







ההוראות למשחק לוטו צליל באמצע מילה כתובות בסוף הדף.








לוטו צליל באמצע מילה

לוח משחק 1

לוטו צליל באמצע מילה

לוח משחק 2



קלפים לגזירה



לוטו צליל באמצע מילה - משחק לשחקן יחיד או לקבוצה.¹
מטרת המשחק:

1. הכרת התמונות בשמותיהן.
2. זיהוי צליל באמצע מילה.

הוראות להכנת המשחק

1. מדפיסים את הלוחות המשחק והכרטיסים.
2. גוזרים את הלוחות 1 ו-2 לאורך הנקודות ומדביקים על נייר קשיח.
3. מדביקים את הכרטיסים על נייר קשיח וגוזרים – כל כרטיס בנפרד.

הוראות משחק - לשחקן יחיד

1. מניחים על השולחן את שני הלוחות זה בצד זה.
 2. מערבבים את הכרטיסים ומניחים בערמה ליד הלוחות.
 3. הילד מרים כרטיס, נוקב בשם העצם שעליו, מחפש באחד הלוחות מילה שהצליל האמצעי שלה זהה לצליל האמצעי של התמונה שבידו, ומניח אותה במשבצת שמתחת לתמונה.
- אם הילד מתקשה לעבוד עם שני הלוחות ביחד, מפרידים את הכרטיסים לשתי קבוצות והילד משחק עם כל לוח בנפרד.

משחק ביגו צליל באמצע - לשני שחקנים

1. כל שחקן מקבל לוח.
2. מערבבים את הכרטיסים ומניחים עם הפנים כלפי מטה.
3. המורה/הורה מרים קלף, לדוגמה **ענק**, ושואל: איזה צליל באמצע המילה ענק? הילדים צריכים להגיד: **נ**, ולחפש בלוח שלהם מילה נוספת עם צליל **נ** באמצע ילד שמוצא בלוח שלו תמונה של **ענף** לוקח את הכרטיס ומניח במשבצת הריקה שמתחת ל**ענק**.
4. מרימים קלף מהקופה ושוב שואלים.
5. המשחק מסתיים כשאחד השחקנים ממלא את הלוח שלו.

בדיקה: הזוגות: גמל-שמש, ברז-גר, מלך-חלה, אגס-מגף, נשר-גשר, שטיח-כתר, מחט-נחל, ענף-ענק



¹ הגזירה וההדבקה הם חלק מפעילות גרפו-מוטורית.