



הוראות שימוש הרשימה | רשימת זהסבר נושאי הסקריפטים  
רשימת הסקריפטים | מדריך לשימוש סקריפטים בתג | הסבר סידור ריבוי סקריפטים

## הוראות שימוש לרשימת הסקריפטים

**ברוך ה' שהגיענו לזמן הזה  
סיימנו לערוך את רשימת הסקריפטים  
עם קישורים והרבה שיפורים.**

**תודות ותודות לכל העוזרים  
ולבעלי סקריפטים במיוחד שעזרו לי באופן אישי  
ומעל כולם - למנהל היקר ר' \*תג  
שעזר לי הרבה וייעץ לי על הדרך הנכונה!**

**בתוך הרשימה תראה הרבה פרטים  
והרבה אופציות - חלקן קצת מתקדמות.  
לכן ברצוננו להסביר כמה מהדברים המופיעים ברשימה.**

**הרשימה מחולקת לשני חלקים, חלק הראשון הוא רשימת  
סקריפטים שלא נכללו בתוכנה: יש מהם זמינים ע"י קנייה ויש  
מהם שניתנו במתנה ע"י נדיבות לב של בעל הסקריפט. חלק  
השני הוא סקריפטים שנכללו בתוכנה: יש מהם בגלוי ויש שאינם  
בגלוי.**

**בטור "שם הסקריפט" נראה לעין רק שם הסקריפט,  
אולם באמת כולל גם הפקודה  
השלמה. אלא שהפקודה נכתב  
בצבע לבן כדי שלא תפריע  
לראיית שם הסקריפט בקלות.  
(בתמונה הזאת שניהם זהים,  
אלא שבאחרונה הכל שחור). לכן כשתמצא הסקריפט שרוצה,  
תשים לב לבחור הכל, קצת לפני האותיות הגליות וקצת לאחר.**

**ביאור הקישורים (לינקים). אצל רוב הסקריפטים תמצא  
אייקון של פרוג כזה: זהו הלינק לאתר - הקלק, ותעבור  
למקום בפורום שבו מופיע הסקריפט.**

ענין זה נחלק לכמה חלקים:

**1 - כל מקום שמצאתי קישור למקום באתר פרוג שמדבר  
באותו סקריפט באופן חשוב, הבאתי קישור (זה לא אומר שאין עוד  
מקומות, יש הרבה עוד, אלא שאלו הם שחשבתי עיקרים וכוללים  
הרבה). וודאי שלא ראיתי כל מקום וכל סקריפט - אלא שזה רק  
מה שמצאתי.**

**2 - הלינקים עצמם מחולקים לשני סוגים - האחד, הוא קישור  
לסקריפט עצמו. והשני הוא קישור למקום באתר שמסביר ומפרש  
את אופן שימוש הסקריפט. ע"פ רוב זה הכלל:  
אם הסקריפט ניתן במתנה, יהיה שם קישור לסקריפט עצמו ופעמים  
רבות שיהיה גם קישור להסבר הסקריפט.**

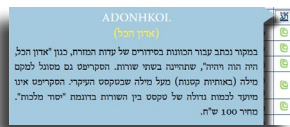
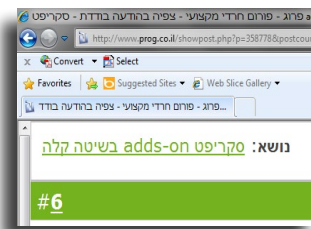
**אם הסקריפט זמין דרך קנייה, הקישור יהיה למקום באתר שדברו  
עליו ופרשו אותו.**

**3 - פעמים היו יותר מקישור אחד שהיו חשובים לציין לאותו  
הסקריפט - וכשלא הייתי יכול להחליט, רשמתי את שניהם.**

**4 - שים לב: לפעמים הקישור הוא לתגובה באשכול שדן  
בהסקריפט, ולפעמים הוא לעמוד. השתדלתי שלא להרבות דברים  
על המשתמש, ולכן אם רק  
תגובה אחת באשכול חשובה  
לסקריפט, הבאתי קישור  
רק להתגובה. אם גם שאר  
העמוד והאשכול חשובים  
לאופן השימוש בסקריפט,  
הבאתי קישור לעמוד. [זה  
לא מאה אחוז ככה אבל זה**

**מה שהשתדלתי לעשות]. - עכ"פ, תמיד כדאי להקליק על המילים  
בצד שמאל בראש העמוד של תגובה מסוימת (ראה בתמונה), כדי  
לפתוח את כל העמוד ולראות אם יש עוד משהו חשוב לך.**

**5 - במקרים שאין שום דיון בפורום בסקריפט המדובר, אך  
מופיע ביאור לסקריפט ברשימה נפרדת, הבאתי את הקישורים תחת  
האייקון של תג . קישורים אלו שונים מהרגיל ולא יעשה כלום  
בסתם הקשה. כדי לפתוח אותם,  
יש ללחוץ על הקישור, ותוך כדי  
לחיצה לגרור אותו שמאלה לטור  
ההסבר. תיבה קטנה תופיע ובה  
ההסבר (כמו שנראה בתמונה).  
במצב זה העכבר צריך להיות  
מונח על התיבה הזאת כדי שתישאר פתוחה לאחר מכן, בכל פעם**



שהעכבר יהיה במקום זה, התיבה תיפתח גם בלי ללחוץ. כדי להפסיק  
זאת, הקלק על התיבה או על האייקון זהה!

**הנה עוד - למעלה בראש כל עמוד יש שתי תמונות - אחת של  
אייקון תג ואחת של אייקון פרוג. התמונה של אייקון פרוג הוא גם  
קישור לעמוד בית של פורום תג באתר פרוג. והתמונה של אייקון תג  
הוא קישור לפתוח את תוכנת תג! - כן, נכון, אם לוחצים עליו, תיפתח  
התוכנה. זה עובד בכל האופציות הרגילות - היינו, שאם תג סגור, זה  
יפתח אותו. אם תג פתוח כבר, זה יעביר אותך מ PDF לתוכנת תג.  
(וזה מועיל כשמעתיקים שם הסקריפט מהרשימה להדביקו לשדה  
הG!). וגם, שאם תג כבר פתוח, אם לוחצים על האייקון ביחד עם  
שיפט, זה יפתח לך תג שניה.**

## עוד דברים שהשובים לדעת

- בעמוד ראשון - למטה - יש ארבעה נושאים. כל אחד מהם הוא  
לינק להעמוד שבו נמצא הנושא ההוא.
- בכל עמוד (חוץ מעמוד א) למטה בצד ימין כתוב שם הניק  
שלי וכתובת מייל שלי. הכתובת היא לינק לשלוח לי מייל (זה  
יפתח את תוכנת המייל שלך עם כתובת שלי כבר בתוך שדה  
ה"ל..."). אם יש שום בעיות ברשימה, הקלק, תכתוב ושלח!
- יש ששה סקריפטים ברשימה [סקריפטים מספר 10, 22, 23,  
67, 97, 122] ש'חדשתי'. ר"ל, לא שכתבתי אותם, אלא משהו  
אחר כתבו - רק, או שהוא לא נתן שם, או שהוא עדכן סקריפט  
קיים ונמצא עם אותו שם. לכן במצבים כאלו, אני שניתני שם  
הסקריפט כרצוני, ובוזו אדע טיבו תמיד. - וכולכם יכולים  
לעשות כך ג"כ.

**תודות לכל העוזרים!**

**ואני מקווה שכל חברי הפורום ייהנו מזה.**

**וכמו שאני אומר תמיד, מחילה מראש אם שגיתי באיזה ענין,  
מחילה למחברי הסקריפטים אם ציינתי מחבר לא נכון לסקריפט,  
ומחילה מהמשתמשים אם ציינתי לקישור לא נכון - וכדומה,  
או מאיזה מין פגיעה אחרת.  
כמובן שלתקוני באתי ולא לעוותי.**

**ומתוך דברים אלו אני מבקש:**

**כל מי שימצא איזה טעות ושגיאה, או איזה רעיון לשיפור  
תודיע לי. - אקבלנו בשמחה!**

**המסיים ברוב תודות**

**הניק \*DMD**

**כל זכויות הרשימה' שמורות - אולם אשמח לאפשר ע"י צור קשר אישי**

## ביאור והוראות לשימוש רשימת הנושאים

בעזרת ה' הצלחנו לעשות סדר לכל הסקריפטים לפי נושאים. המטרה שלנו היתה לסדר הסקריפטים לנושאים כדי שמי שמחפש עזרה בסוג עבודה אחד לא יצטרך לחפש תוך 150 סקריפטים למצוא המבוקש, אלא יחפש בנושא שהוא מתעסק, וב"ה תמצא בקלות. השקענו הרבה זמן וחשיבה בסדר הזה, במטרה שיהיה הכי פחות נושאים שיכלול כל הסקריפטים (שהרי אם עשינו 50 נושאים, נמצא שלא הרווחנו כלום כיון שיהיה אותו קושי למצוא הנושא המבוקש!) ובזה אנחנו מקווים שבאמת יסתדרו בקלות.

והנה, למטה תראו רשימה של הנושאים. עשינו 15 נושאים כלליים וציינו לכל אחד מהם עם סימן. אבל למעשה תמצאו 23 סימנים כיון שבכמה נושאים יש כמו נושא בתוך נושא. (זה הועיל להוריד כמות הנושאים ובאותו זמן לשמור על הבהירות והקלות). [מקצתם נרשמו למטה]. בסימנים אלו עשינו קו כזה - זאת אומרת סימן העיקר-סימן הטפל. {לדוגמה L-S}

אצל כל נושא כתבנו הסימן שלו (פעמיים, אחד מימין ואחד משמאל), כוונת הסימן באנגלית ובעברית, וגם ביאור תוכן הנושא. **מצאד השופ** לקרוא את כל ביאורי הנושאים, וגם להסתכל שוב בהרשימה עצמה, כדי ללמוד סגנון הסדר ולהתרגל בה ובזה תהיה, ב"ה, מאוד נוח להשתמש ברשימה.

היו פעמים שלא הצלחנו להחליט באיזה נושא לרשום סקריפט מסויים (או שבאמת הם שייכים לשני הנושאים), בכה"ג רשמנו אצל הסקריפט סימנים לשני הנושאים עם קו מפריד כזה: | (פסק). [לדוגמה N | P]. (זה שונה מהאלכסון \ שהוא מורה לנושא בת שני עניינים דומים כמו C/P).

הקובץ מחולק לשלושה: **א'** -הוא העיקר וכולל: הסברים לענין הרשימה ועוד דברים, רשימת הנושאים, ורשימת הסקריפטים עם מיון לפי שם הסקריפט. **ב'** - רשימה מלאה עם מיון לפי נושא. ג' - כל נושא מחולק לעמוד בפנ"ע. החלק הזה חשוב מאוד, משום שברשימה המלאה אם תחפשו בנושא E תמצאו רק הנושאים שמתחילים בכך, אבל אם הנושא היה עם שני סימנים כמו L-E, זה יופיע בחלק הL. אבל בחלק השלישית הזאת, שלבנו כל סקריפט לכל מקום שהוא משתייך! לכן בדוגמא הנ"ל הוא יופיע בעמוד הE וגם בעמוד הL. עוד משהו

שחשוב לציין, שהגם שבחלק א' הפרדנו סקריפטים הבאים עם התוכנה לרשימה בפנ"ע, בחלק ב' וג'-שעיקר מטרתם הוא למצוא **כל** מה שיעזור לסוג העבודה- שלבנו אותם יחד שבוזה תמצא כל סקריפטים ועצות בשלב אחד.

### ועכשיו, הנה ביאור החלק ה"החפץ" (the fun part) ©

למטה, כל סימן נושא היו קישור לעמוד המסויים לאותו הנושא (כנ"ל). וכן למטה בכל עמוד בצד שמאל מופיע כל הסימנים-קישורים לעמוד הנושא. בכל עמוד כתוב למעלה ב'כותרת' המילים "שם הסקריפט"-זה קישור לעמוד הראשון של המיון לפי שם הסקריפט. ו"נושא"-זה קישור לעמוד הראשון למיון לפי נושא. וכן למטה בכל עמוד באמצע, היו קישורים לעמוד הזאת (רשימת נושאים) ולעמוד ראשון של שני הרשימות (של שם ושל נושא). הטעם לכל הקישורים הוא משום שהוא קובץ גדול עם הרבה עמודים דומים, לכן כדי שיהיה ברור איפה האדם עומד בתוך הקובץ, עשינו קישורים אלו. - ועוד לענין הבהירות, כתבנו בשני הרשימות (בכל עמוד למעלה בצד ימין) באיזה מיון הוא עומד עכשיו. ועוד... עשינו סימניות לכל עמוד חשוב וכן לכל נושא בנפרד. (צריך לפתוח את חלון הסימניות - בצד המסך). [עיון **באן** ותהנה ממה שעשינו סדר לסקריפטים ע"י סקריפט ADDON]

סימן הנושא	ביאור תוכן הנושא	כוונת הסימן בעברית	כוונת הסימן באנגלית	סימן הנושא
C	כל ענייני טורים	טורים	Column	C
C/P	כל ענייני העתקת והדבקת טקסט, אפי' אם נראה ענין ג'נרל כגון הדבק מתג לחלונות	העתק\הדבק	Copy/Paste	C/P
E	כל ענייני עריכת הקובץ והטקסט בתג, נכלל בו כל ענייני הכנסת קודים נקודות ושעמים ותכונות טקסט וכו'. חוץ מאם הוא מיועד לנושא אחר, כגון סקריפט CH שהוא הכנסת סימני כותרות, שרשמנו אותו תחת נושא כותרות.	עריכה קובץ\טקסט	Edit	E
F/R	כל ענייני חיפוש והחלפה, ולא רק טקסט, אלא אפי' בכגון חפש שורה צפופה וכו'	חפש\החלף	Find/Replace	F/R
F/R-Y	אלו סקריפטים שעושים חפש והחלף בשבילך אוטומטי ליישר את המעוות כגון רווחים כפולים וסיבוך בטעמים	ח\ה-יישור	F/R-Yishur	F/R-Y
G	אלו דברים כלליים שלא נראה לי שנכנסים לתוך נושא אחרת וכגון תצוגה ועוד	ג'נרל	General	G
H	סימן זה מסמן לכל ענייני כותרות - גם כותרות צד	כותרות	Headers	H
I	סקריפטים אלו נותן אינפורמציה על טקסט וקבצים כגון מספור מילים שורות קודים וגופנים וכו'	אינפורמציה	Info	I
I/E	כל עניינים שנוגעים לייבוא כגון ייצוא הרבה קבצים בב"א. וגם אם אינו כ"כ בענין ייבוא, אבל אם מיועד לעבודות ייבוא, נמצאים כאן, וכגון עריכת קודים בוורד.	ייבוא\ייצוא	Import/Export	I/E
Indx	יצירת מפתחות	מפתחות	Index	Indx
L	סקריפטים אלו עוזרים בענייני עיצוב טקסט, וכגון טאבים והעברת טקסט ממקום למקום הוספת גוף ועוד	פריסה או סדר	Layout	L
L-S	סקריפטים שמאפשרים עריכה מיוחדת כגון מספרי שורות, מלה ע"ג מלה פסוקים בשוליים ועוד	מיוחדים-L	L-Special	L-S
L-Y	אלו הם סקריפטים שעוזר ביישור דברים בעיצוב כגון מלה בודדת, הפיכת מספרים, וסקריפט סוף פסקה וכדו'	יישור-L	L-Yishur	L-Y
N	כל ענייני הערות וקישורים. גם אם הסקריפט מחפש משהו, אם מאוד נוגע להערות הוא מופיע גם כאן.	הערות	Notes	N
P	כל דברים הנוגעים להדפסות שונות כגון הדפסה לפי פרק או קוד ועוד	הדפס	Print	P
Pag	זה עימוד ממש וכגון מציאת עמודים ארוכים או קצרים, ונכלל בו כל דברים הנצרכים לטפל עם עמודים שכבר הועמדו וכגון חזרת עמוד, החלף מעמוד ימין לשמאל, סידור עמודים ועוד	עימוד-סדר עמודים	Pagination	Pag
Pic/Misg	כל ענייני טיפול בתמונות ומסגרות	תמונות\מסגרות	Pictures/Boxes	Pic/Misg
Rv	מכאן והלאה מיועד לרב טקסט - כל ענייני רב טקסט מופיעים ביחד, יש כמה נושאים וסימנתי אותם כזה Rv-P כלומר רב טקסט-הדפסה. לא רשמתי אותם ברשימה הנוכחי כיון שהנושאים הם אחד מהנוכחים לעיל.	רב טקסט	RvTxt	Rv





#	שם הסקריפט	Ext.	מחבר הסקריפט	זכויות	תפקיד הסקריפט	קישורים	נושא	#
1	*_*_*_*_*	*_*_*	Lazer	מתנה	הכנס קודים בוורד לפי תכונות - לפני ייבוא לתג	📄	C	1
2	*_*_*_*_*	*_*_*	אלחנן אריאל	מתנה	מחשבון טורים	📄	I/E	2
3	*_*_*_*_*	*_*_*	Yair	מתנה	ייצוא מתג לוורד והערות שוליים יהיו כהערות שוליים (מייצא קובץ עם הערות לוורדביחד בוורד)	📄 📄	I/E	3
4	A-AddPages	Prg	AYG	מתנה	מאפשר הגדלת מספר עמודים בכמה קבצים בב"א	📄	G	4
5	Addon	Prg	Rav Text	מתנה	תפריט סקריפטים	📄	G	5
6	Adds-On	Prg	R' Tag	\$5	תפריט סקריפטים (הומר עם סקריפט Addon של *רב טקסט)	📄	G	6
7	AdonHkol	Prg	Weissman	ש 100	מסוגל למקם מילה (באותיות קטנות) מעל מילה	🔗	L-S	7
8	AJ	Lib	DMD	\$25 - ש 100	הסקריפט מפעיל החל קוד ויישור בבת אחת - והיישור עובד כראוי אפילו כשיש סוף עמוד בפסקה.	📄	L-Y	8
9	AM	Lib	DMD	\$80 - ש 300	כלי עזר להכנסת מסגרות בתוך הטקסט - עם הרבה אפשרויות		L-Y	9
10	Amudim	Lib	Rav Text	\$30	למצוא עמודים שהטקסט עובר גודל העמוד, ועמודים שלא מתמלאים	📄 📄	Pag	10
11	ARP	Lib	DMD	\$50 - ש 200	שואל ומחליף - עם אפשרות להגדיר רשימה של כמה אפשרויות להחלפה	📄	F/R	11
12	Attr	Lib	R' Tag	\$55	לשנות תכונות ידנית	📄	E	12
13	AutoScripts	Prg	DMD	מתנה	מפעיל רשימה של סקריפטים (שהמשתמש מייצר בקובץ הסגנון) אחד אחרי השני	📄		13
14	Barot	Lib	Weissman	ש 200	מיועד לחבר שני טקסט הערות על קובץ ראשי אחד.	📄	N   P	14
15	BlueLine	Prg	DMD	מתנה	מפעיל רשימה של סקריפטים (שהמשתמש מייצר בקובץ הסגנון) אחד אחרי השני	📄		15
16	Boded_Yair	Prg	Yair	מתנה	מחפש מילה בודדת, ובוחר מיד כל הפיסקה כדי לטפל בה מיד (וגם מגדיל הרווח בין מילים לפי הגדרת המשתמש)	📄	L-Y	16
17	BRL	Lib	DMD	\$25 - ש 100	הסקריפט מטפל בכותרות ארוכות שבתוך הטקסט ומיישר אותם כראוי	📄	L-Y	17
18	C	Prg	R' Tag	מתנה	זוג קודים - קטן (בוחר טקסט, מריץ הסקריפט והוא יכניס קוד לפני וקוד לאחרי (כפי שהגדרת בתוך הסקריפט) - זה עובד רק לזוג אחת).	📄	E	18
19	C2T	Prg	R' Tag	מתנה	מחליף קודים לטקסט	📄	I/E	19
20	Case	Lib	R' Tag	\$5	המרת אותיות אנגלית לגדול או הפוך (ראה גם סקריפט UpLower)		E	20
21	Cbreak	Lib	R' Tag	\$20	מכניס סימנים לכל מעבר טור	📄	C	21
22	Cc	Lib	R' Tag	\$30	זוג קודים - קוד לפני ואחרי	📄 📄	E	22
23	CF	Prg	???		השוואת קבצים		?	23



#	שם הסקריפט	Ext.	מחבר הסקריפט	זכויות	תפקיד הסקריפט	קישורים	נושא	#
24	CH	Prg	R' Tag	מתנה	טבלה לסוגי סימוני כותרת וביטולי כותרות		H	24
25	CH_Kot	Lib	DMD	מתנה	כלי עזר להכנסת סימוני כותרות בתוך הקובץ טקסט		E-H	25
26	Chaber	Prg	Weissman	ש 200	עימוד ברבי־טקסט, כאשר יש צורך לשלב הערות לשני טקסטים למסגרת אחת של הערות.		Rv-N	26
27	CheckEnd	Prg	Shabes	מתנה	סקריפט לחיפוש אנטר חסר (להערות בסוף העמוד)		N	27
28	ChkTurim	Prg	Shabes	מתנה	בדיקת טורים - אם יש מקום שטורים אינם שווים		C   N	28
29	ChToFile	Prg	Rav Text	מתנה	הדפסה לפי פרק (עובד כפלאג-אין)		P	29
30	CodeToPg	Prg	Rav Text	מתנה	מחליף הקודים בין עמודים ימניים לשמאליים		Pag	30
31	CodPrn	Prg	Rav Text	מתנה	הדפסה לפי קוד (עמודים שיש בהם קוד מסויים) (עובד כפלאג-אין)		P	31
32	Cols	Lib	DMD	\$50 - ש 200	כלי עזר להכנסת סימוני טורים בתוך הטקסט			32
33	Compare	Lib	R' Tag	\$45	משווה שני קובצי תג		G   E	33
34	Compiler	Prg	Rav Text	מתנה	מקמפל סקריפטים מ-Prg ל-Lib		G	34
35	Copy_Find	Prg	אהרן2	מתנה	מחפש טקסט נבחר מיידית		F/R	35
36	Count	Prg	Shabes	מתנה	ספירת סימונים, מילים, שורות		I	36
37	Cp	Lib	R' Tag	\$25	הדבק מתג לתג		C/P	37
38	CPN	Lib	DMD	\$75 - ש 275	הסקריפט נועד לעזור בבדיקת הפניית עמודים - מחפש הפנייה בקובץ המקורי ומציג דף מקובץ שמפנה אליו (יכול להיות קובץ אחד או שני קבצים נפרדים כגון למפתח עניינים)			38
39	Cr	Lib	R' Tag	\$50	הפניית קישורים לעשות מראה מקום		E	39
40	CrosRef	Prg	Weissman	ש 100	הפניית קישורים לעשות מראה מקום		E	40
41	D_Taam	Prg	Rav Text	מתנה	תפריט טעמים		E	41
42	Dif	Lib	R' Tag	מתנה	בודק אם יש בעיה באורך שורה בתוך הקובץ		L-Y	42
43	Dir	Lib	R' Tag	מתנה	מעדכן המחיצה לפי הקובץ בחזית		G	43
44	DoubleCodePro	Prg	Shabes	מתנה	למחיקת קודים כפולים בקובץ		F/R	44
45	EditKot	Prg	Rav Text	מתנה	ערוך כותרות - שומר כותרות ומאפשר לתקנם		H	45
46	Elokim	Prg	Azriel	מתנה	מחליף שם אלה-ים לאלקים		F/R	46
47	Export	Lib	R' Tag	מתנה?	ייצוא הרבה קבצים לRTF או לטקסט		I/E	47



#	שם הסקריפט	Ext.	מחבר הסקריפט	זכויות	תפקיד הסקריפט	קישורים	נושא	#
48	Fastvu2	Prg	אהרן2	מתנה	מציג עמוד מיידית ללא נעילה		G	48
49	FD	Prg	Shabes	מתנה	למירכוז שמות בקובץ תורני		L	49
50	Fi	Prg	Shabes	מתנה	מחבר קבצי תג		G   P	50
51	Find	Lib	R' Tag	\$20	חפש קדימה ואחורה, ושומר על רשימת חיפושים		F/R	51
52	FindFrmt	Prg	Rav Text	מתנה	מחפש המסגרות הרצויות בטקסט הפעיל (רב טקסט)		Rv-F	52
53	Fit_7	Lib	DMD	\$50 - ₪200	מוסיף הרבה על סקריפט Fit שבא עם התוכנה. - כגון, סוף עמוד לא הוי מגבלה, דיאלוג מאוד יותר נוח לשימוש, אפשרות להוסיף ולהוריד מלה, אפשרות להגדיר שהסקריפט ישאל על כל מלה בודדת לפני שיתקן. ועכשיו הוספנו שכל האפשרויות עובד בקליק על הדף רב טקסט!			53
54	FixTaam	Prg	Azriel	מתנה	מסדר טעמים		F/R-Y	54
55	Formatik	Lib	Shabes	₪300	שליטה בפורמטים של רב-טקסט		Rv	55
56	Fpage	Lib	R' Tag		מחפש עמוד. זה נשאר פתוח ויכולים לעבור מטקסט לטקסט ולהגיע לאותו עמוד וגם ניתן לעשות +ו- לעמוד יותר/פחות		G	56
57	FontList	Lib	R' Tag	מתנה	סקריפט רשימת גופנים בקובץ הנוכחי (הומר עם סקריפט FtList של Shabes*)		I	57
58	FtList	Prg	Shabes	מתנה	סקריפט רשימת גופנים בקובץ הנוכחי		I	58
59	FTM	Prg	Shabes	מתנה	סקריפט קטן שעוזר בענין חיפוש מלה עם טעמים-בלי הטעמים		F/R	59
60	GetColor	Prg	R' Tag	מתנה	פולט את הערך של הצבע		I	60
61	GnrlFind	Lib	Rav Text	\$50	סקריפט חיפוש בכל הקבצים שבספריה ותתי ספריות, ולעבור על כל הקבצים		F/R	61
62	GoTo	lib	R' Tag	\$15	מאפשר לעבור בקובץ ממקום למקום ע"י סמן		G	62
63	Guf	Prg	אהרן2/Shabes	מתנה	הוסף גוף		L	63
64	Guf_7	Lib	DMD	\$50 - ₪200	כלי עזר להכנסת סימון לפקודת "הוסף גוף" לטקסט. (הרבה הוספות לסקריפט GUF).			64
65	HadbkDaf		Weissman	₪200	מדביק בשוליים מספר עמוד, או דף ועמוד, לפי קודים בטקסט העיקרי		L	65
66	Hal	Prg	אהרן2	מתנה	בוחר חלון, והסקריפט בודק - אם פעיל, הופך ללא פעיל. אם לא פעיל, הופך לפעיל.		L	66
67	Halon	Lib	Weissman	\$50	(מאפשר להוסיף חלון של טקסט בתוך טקסט העיקרי (כמו הגהות אשרי בהרא"ש		L-S	67
68	Hagdala	Prg	Weissman	₪100	מגדיל או מקטין בפרופורציה את האותיות (וגם תכונות "הרמה" ו"גוף") לפי אחוזים		E	68
69	Hasem	Prg	Azriel	מתנה	מחליף שם הוי"ה ל"יקוק"		F/R	69



#	שם הסקריפט	Ext.	מחבר הסקריפט	זכויות	תפקיד הסקריפט	קישורים	נושא	#
70	Hashvaa	Prg	Weissman	ש 100	משווה שני קובצי תג		G   E	70
71	Hcode	Lib	R' Tag	\$35	עריכת קודים (כולל גם קישורים, סימון פרקים, טורים x,y - ועוד)		E	71
72	HDR	Lib	DMD	\$100 - ש 400	הסקריפט עובד כפלאג-אין לטפל בכותרות ארוכות - בין בכותרות רגילות בין בכותרות נשלפות. כלול בו הרבה דברים חשובים - תסתכל בקישור.		H	72
73	Help	Prg	Rav Text	מתנה	סקריפט לפתיחת קבצי עזרה		G	73
74	Help_Prg	Prg	Rav Text	מתנה	סקריפט לפתיחת קבצי עזרה השייכים לכתיבת סקריפטים		G	74
75	IC	Lib	R' Tag	\$25	הכנס קודים - רשימה של קודים מקובץ הסגנון ומאפשר להכניסם דרך הרשימה		E	75
76	Iframe	Lib	R' Tag		עריכת מסגרות - סקריפט עם הרבה אופציות בענין עריכת מסגרות		Pic/Misg	76
77	IMUD	Lib	DMD	\$160 - ש 600	הסקריפט מאפשר חלוקה לעמודים בתג במצב לא נעול - אפשר להפעיל סקריפטים חיצוניים תוך כדי חלוקה - ועוד הרבה אפשרויות		Pag	77
78	InsBmp	Prg	Shabes	מתנה	סקריפט להכנסת תמונות ברצף		Pic/Misg	78
79	Irem	Lib	R' Tag	\$15	המרת טקסט לטקסט נסתר דרך קודים		G	79
80	Izun_Yair	Prg	Yair	מתנה	סקריפט שעושה איזון בלי להדפיס ולשפוך מחדש		Rv	80
81	KamaAmudim	Prg	Shabes	מתנה	הערכת עמודים בפרוייקט		I	81
82	Kav	Prg	Weissman	מתנה	מוסיף קוים המאונכים אחרי שמירת העמודים בקבצי D		Pic/Misg	82
83	Kishurim	Lib	נמכר דרך *יאיר	ש 1200	יצירת קישורים		L   N	83
84	KodList	Prg	Shabes	מתנה	מייצר קובץ עם רשימת קודים מקובץ הסגנון - ומסמן הקודים שלא בשימוש		I	84
85	Kot	Prg	DMD	מתנה	כלי עזר לטיפול בעריכת קובץ כותרת		E-H	85
86	LastLine	Prg	R' Tag	מתנה	מוצא שורה מפוזרת בסוף עמוד		F/R	86
87	LineBrk	Lib	Weissman	ש 100	שבירת שורות או "התאמת עמוד"		E   L	87
88	LineNum	Lib	Weissman	ש 200	מדביק את מספר השורה בשוליים (רב-טקסט)		E   L	88
89	Links	Prg	Rav Text	מתנה	קישורים לטקסט אחד כשבא בשתי אפשרויות (עובד כפלאג-אין)		Rv-N	89
90	Linkside	Prg	Rav Text	מתנה	מאפשר שכותרת צד שהיא קצת ארוכה ווכל להמשיך בעמוד הבא		L-S   H	90
91	LK	Prg	Shabes	מתנה	מחפש מקומות שהאות למ"ד נוגעת באותיות הארוכות שמעליה ומחליפו בלמד כפופה		F/R-Y	91
92	LT	Lib	R' Tag	מתנה	לחפש שורות צפופות או פזורות - מעט או הרבה		F/R	92
93	Mafrid	Prg	Weissman		מפריד דפים (פיצול עמודים) - אם עשית דף כפול, סקריפט זאת מפריד אותם		P	93



#	שם הסקריפט	Ext.	מחבר הסקריפט	זכויות	תפקיד הסקריפט	קישורים	נושא	#
94	Makaf	Prg	Azriel	מתנה	מהפך כל מקף שאין ריווח לפניו ואחריו למקף מחבר	📄	F/R	94
95	Makbil		Weissman	ש 200	טורים ברב-טקסט. הוא גורם לפסקאות מקבילות להתחיל באותו גובה	📄	Rv-C	95
96	Makledet	Prg	DMD	מתנה	הסקריפט מוסיף על סקריפט TAAM: ניקוד, תאים ריקים שיכול למלא כרצונך, חצים ימינה ושמאלה כדי להמשיך או לחזור, בנוי בתוכו מידע למיקום הנכון לטעמים וניקוד, וגם מדלג על אותיות שלא שייך בהם ניקוד.	📄	E-H	96
97	Mechak	Prg	Yair	מתנה	מוחק רווח כפול, אם יש רווח לפני רווח קשיח או T או N או M וכו' וגם מוחק רווח לפני כל סוגי האנטרים, גם רווח לפני נקודה ופסיק ונקודתיים. {יאיר מבקש לבדוק היטב לפני השימוש.}	📄	F/R	97
98	Merge	Lib	R' Tag	מתנה ברשות	שרשור קבצים (הומר עם סקריפט "FI" של Shabes)	📄	G   P	98
99	Merge	Prg	Weissman	ש 100	להכנסת הערות לתוך הטקסט הראשי	📄	E-N	99
100	MovPgBrk	Prg	Rav Text	מתנה	מזיז שבירת עמוד - שורה מעלה או מטה, (עתה יש אופציה לכך בתוכנה עצמה בלחיצה על מילים "סוף עמוד" - אלא שהסקריפט גם מריץ הצג עמוד אחרי כל הפעלה)	📄 📄	Pag	100
101	Mpaste	Lib	R' Tag	\$45	רשימה של הדבקות	📄	C/P	101
102	Mreplace	Lib	R' Tag	\$55	רשימה של החלפות	📄	C/P	102
103	MtgSrch	Prg	Shabes	מתנה	סקריפט (עם דיאלוג) שמחפש מתגים דווקא על מילים שיש בהם טעמים	📄	F/R	103
104	Nakdan	Lib	R' Tag	\$80	מנקד	📄	E	104
105	Nakked		Weissman	ש 200	מעביר ניקוד מקובץ מנוקד לקובץ לא מנוקד	📄	E	105
106	Nikud	Lib	R' Tag	מתנה	תפריט נקודות	📄	E	106
107	NkdTam	Prg	Rav Text	מתנה	מחפש כשיש טעם קודם הנקודה ומחליפו	📄 📄	F/R-Y	107
108	NLink	Lib	R' Tag	מתנה	ממספר הערות מקבצים רבים	📄	N	108
109	Nloop	Lib	R' Tag	מתנה	מנסה מהירות מחשב	📄	G	109
110	Num	Prg	R' Tag	\$15	הפוך מספרים (הומר עם סקריפט "HfokMisp" של וויסמן)		L-Y	110
111	OtHook	Prg	Weissman	ש 300	מדביק אותיות הפסוקים והפרקים בשוליים (לפי קודים), וגם הקרי (מתוך קובץ נפרד) - (עובד כפלאג-אין)	📄	L-S	111
112	P2	Lib	R' Tag	מתנה ברשות	מיועד לשלב עמודים משני קבצים אחד אחר השני	📄	P	112
113	Pages	Prg	DMD	מתנה	כלי עזר לעבור בעמודים קיימים. חפש עמוד - תציג עמוד - דפדוף בעמודים.	📄	L-E-G	113
114	Pages	Lib	R' Tag	\$15	פולט רשימה של עמודים חסרים - זה שימושי אם רוצים לשמור את הרשימה (למשל לרב טקסט כשרוצים לדעת באיזה עמודים חסר טקסט ראשי כדי להכניס אותו ידני כידוע ליודעים)	📄	P   I	114
115	Pages1	Lib	DMD	\$100 - ש 400	סקריפט Pages.prg החדש - הרבה כלי עזר לטיפול עם עמודים קיימים. (דפדוף, תצוגה, מספור, בחירה, מחיקה ועוד)	📄	L-E-G	115





#	שם הסקריפט	Ext.	מחבר הסקריפט	זכויות	תפקיד הסקריפט	קישורים		נושא	#
116	Paste	Lib	R' Tag	\$30	הדבק מחלונות			C/P	116
117	Picit	Lib	Shabes	ש 150	טיפול בתמונות - גלישת טקסט מסביב לתמונה			Pic/Misg	117
118	Pjust	Lib	R' Tag	מתנה	סקריפט העובר עמוד עמוד ועושה יישור			L-Y	118
119	PlaceAra	Prg	Rav Text	מתנה	אפשרות למקם הערות שוליים במקום שרוצים - למשל במחזור המפורש כדי שיוכלו למקם בעמודים ימניים הערות שוליים תחת הערות צד ובשמאליים תחת טקסט הראשי (פלאג-אין)			L-S   H	119
120	PR	Prg	Weissman		הדפס מדפים שמורים D			P	120
121	Prev	Lib	R' Tag		מאפשר לעבור בעמודים ברב טקסט בלי להיכנס ל"הדפס" [עיין מספר 150 - אפשר שחד הם]			Rv-G	121
122	Print	Prg	Rav Text \ DMD	מתנה	מאפשר להגדיר אופן הדפסה לכל קובץ נפרד - (משופר)			P	122
123	PrintMis	Prg	Rav Text	מתנה	מדפיס עמודים חסרים לדפים ריקים			P	123
124	PrWMF	Prg	Weissman		הדפס קבצי D לתמונה בפורמט WMF (זה מועיל לדוגמה: רוצה להכניס משהו לתוך וורד עם פורמט שיש בתג, במקום לעשות PDF ושוב ל-JPG וכדו' - זה עושה ישר ל-WMF)			P	124
125	Ps	Lib	R' Tag		הדפס מיידית טקסט נבחר			P	125
126	Pst	Lib	R' Tag	מתנה	הדבק טקסט בלי התכונות (ויקבל תכונות העתיד)			C/P	126
127	PT	Lib	R' Tag	מתנה ברשות	תקן פסקאות (חלון בשתי שורות, מלה בודדת)			L-Y	127
128	R2	Prg	Yair	מתנה	החלף רווח רגיל בקשיח ושים FJ בסוף שורה			L	128
129	RavAddPg	Prg	Rav Text	מתנה	הגדל מספר עמודים ברב-טקסט			Rv-G	129
130	RavFnComp	Lib	Shabes	ש 150	בדיקת קישורים ברב טקסט			Rv-N	130
131	RealAply	Prg	Rav Text	מתנה	מריץ סקריפט החל קודים עם דיאלוג מוסתר ומחיל הקודים מיד			E	131
132	Remark	Prg	R' Tag	\$15	הכנסת הערה (טקסט נסתר) לתוך הקובץ			G	132
133	ReOrder	Lib	Rav Text	\$50	טקסטים המופיעים בין קודים מסוימים ומעביר אותם למקום קוד מסוים הבא בסוף הקטע			L	133
134	Replace	Prg	R' Tag	\$50	החלף תכונות			E   F/R	134
135	Reshet		Weissman	ש 200	מדגיש טקסט ע"י רשת אפור, מקוד עד קוד (עובד כפלאג-אין)			Pic/Misg	135
136	Rev-Azr	Prg	Azriel	מתנה	סקריפט של תיקון רווחים מיותרים (עיין סקריפט "Mechak")			F/R-Y	136
137	Revach	Lib	Shabes	ש 100	לחיפוש רווחים חסרים אחר פסיקים וכדו' (סקריפט רווח של תוכנת תג - מעודכן ומשוכלל מאוד)			F/R-Y	137
138	RH	Lib	R' Tag	\$5	הסר חלונות			E   L	138



#	שם הסקריפט	Ext.	מחבר הסקריפט	זכויות	תפקיד הסקריפט	קישורים		נושא	#
139	RTS	Prg	Shabes	מתנה	סקריפט - לרישום סקריפטים			G	139
140	SA	Lib	DMD	\$100 - ₪ 400	סקריפט "שלחן עבודה" - שומר צורת שלחן העבודה שלך. פעם הבא, מריץ הסקריפט והכל חוזר למצב הראשון אוטומטי			G	140
141	SaderGuf	Prg	DMD	מתנה	הסקריפט מחבר כל סימוני גוף בשורה לסימון אחד - ויש אפשרות להגביל אותו לכשהם ברצף			G	141
142	SaderNotes	Prg	Shabes	מתנה	סקריפט לסידור הערות לפי מספר היחוס והאינקדס			G	142
143	SbPara	Lib	R' Tag	מתנה ברשות	חיפוש שורה קצרה לפי מספר מילים			F/R	143
144	Searches	Lib	DMD	\$40 - ₪ 150	הסקריפט מאפשר המשתמש ליצור דיאלוג שכל לחצן שבו יפעיל חיפוש אחר - כך ניתן לשמור רשימה של חיפושים משוכללים - וניתן לשמור לכמה קבצים, לפי נושא וכו'			F/R	144
145	ShiluvH	Prg	Weissman	₪ 600	משלב שני קבצים ע"י קישורים בדוגמת "יסוד מלכות"			L-S	145
146	Side		R' Tag		סקריפט שמבטל כניסות לעשות צורת ברך בעימוד רגיל			L-S	146
147	Sin	Prg	Azriel	מתנה	במקום שיש טעמים בין השין להחולם כגון ש' וביניהם אתנחתא, הסקריפט מחליף השין וחולם, לשין שמאלית, ומעבר האתנחתא אחר השין. וכן בשין ימנית, ועוד כמה החלפות לשין.			F/R-Y	147
148	Sogar	Lib	Shabes	₪ 100	סקריפט חזק לטיפול ובדיקה של סוגריים (סוגר ופותח) בתוך קובץ תג			F/R-Y	148
149	Space	Prg	R' Tag	מתנה	מכניס רווח קבוע לפי גדלים קבועים IN CM			E	149
150	Sty	Lib	R' Tag	\$10	מייבא קובץ סגנון של התקיה הנוכחי			G	150
151	Sty_Lang	Prg	Rav Text	מתנה	מחליף שפת קובץ הסגנון			G	151
152	SugPiska	Prg	Weissman	₪ 200	מיועד לעימוד סידור. הוא מחליף את הקודים באמצע פסקה כפי הקוד הראשון של הפסקה, על פי טבלה שהמשתמש בונה			E   L	152
153	Taam	Prg	Rav Text	מתנה	תפריט טעמים			E	153
154	Tab	Prg	Weissman	מתנה	הכנסת טאבים בתג - כמו בוורד			L	154
155	Tag2Win	Prg	אהרן2	מתנה	העתקה מתג לחלונות			C/P	155
156	Tam	Exe	R' Tag	מתנה	תפריט לטעמים (הומר עם סקריפט "Taam" של *רב טקסט)			G	156
157	TE	Lib	Yair	מתנה	סקריפט - בחר ממקום הסמן עד תחילת עמוד			G	157
158	Tile	Prg	R' Tag	מתנה	מסדר שני קבצים אחד מעל השני (אופקי)			G	158
159	Tiler	Lib	DMD	מתנה	סקריפט לפריסת קבצים במסך - ניתן לבחור איזה קבצים - ועוד			G	159
160	Timer	Prg	R' Tag	\$15	שעון עצר			G	160
161	TknBdd	Prg	Shabes	מתנה	סקריפט חצי אוטומטי להמנע ממילה בודדת			L-Y	161



#	שם הסקריפט	Ext.	מחבר הסקריפט	זכויות	תפקיד הסקריפט	קישורים	נושא	#
162	TopLD	Lib	Rav Text	\$40	נותן אפשרות לשנות גוף שורה עליונה של כל טור		L-Y	162
163	Tscale	Lib	R' Tag	מתנה	סקריפט להגדיל תצוגת הטקסט		G	163
164	UpdtKrn	Prg	Rav Text	מתנה	סקריפט לעדכן הקריינג בתצוגה		G	164
165	UpLower	Prg	Weisman	?	הופך אותיות קטנות לגדולות וכן להיפך באנגלית		E	165
166	ViewIt	Lib	DMD	\$40 - ש 150	מחפש ומציג הנמצא בדף בתצוגה גדולה. - מחפש מלה שנמצא בו תו כל שהוא - או מחפש מה שמופיע בתיבת חפש. - גם ניתן להציג מלה \ שורה \ פסקה הנוכחית ע"י מקש קיצור.		G	166
167	Vscale	Prg	DMD	מתנה	סקריפט להגדיל תצוגת הטקסט - בהגדלה או במספר מסויים		G	167
168	Yishur	Lib	Shabes	מתנה	סקריפט ליישור כל הקובץ תוך כדי בדיקה של שורות חסרות או יתרות וכן בדיקת שורה אחרונה מפוזרת.		L-Y	168
169	ZugHashaar	Lib	DMD	מתנה	מוסיף עמוד ריק לפני כל עמוד שער (המסומן ע"י קוד מסויים) (ויש עוד כמה אופציות)		L-Y	169
170			R' Tag	\$40	מיון עמודים		Pag	170
171			R' Tag	ש 200	סידור עמודים - מזיז עמודים בקובץ - רגיל		Pag	171
172			R' Tag	ש 350	סידור עמודים - לרב טקסט		Pag-Rv	172
173			R' Tag	\$30	סקריפט לעבור מעמוד לעמוד ברב טקסט (עובד על קבצי D.) [עין מספר 106 - אפשר שהוא אותו הדבר]		Rv-G	173
174			R' Tag	\$25	סקריפט שמחליף עמודים כגון מימין לשמאל (לדוגמה, בש"ס, ואחר עימוד הוספת עמוד, ונמצא שרשי בחוץ ולא בפנים)		Rv-Pag	174
175					להמיר את ההברה של טקסט עברי לטקסט אנגלי ורוסי - TRANSLITERATE		E	175
176			R' Tag		מכניס טקסט במעבר עמוד		F/R   I/E	176



# סַקְרִיפְטִים שְׂבָאִים עִם תּוֹכֶנֶת תֵּג

#	שם הסקריפט	Ext.	מחבר הסקריפט	תפקיד הסקריפט	קישורים		#
1	Addbox	Prg	Native (RvTxt)	מוסיף מסגרת חדשה מעין מסגרת הנוכחי		Rv	1
2	ApplyAtt	Prg	גלוי - Native	החל קוד		E	2
3	CN	Prg	גלוי - Native	השוואת קישורים		N	3
4	CN-Yishai	Prg	גלוי - Native	השוואת קישורים של התוכנה - מעודכן (הסבר העדכון בלינק)		N	4
5	CN-Tag	Prg	גלוי - Native	השוואת קישורים של התוכנה - מעודכן (הסבר העדכון בלינק)		N	5
6	Code	Prg	גלוי - Native	הכנס קוד		E	6
7	Code_2	Prg	DMD	כמה עדכונים חשובים לסקריפט Code הנ"ל		E	7
8	Fastvu	Prg	גלוי - Native	מציג עמוד מיידית		G	8
9	Fit	Prg	גלוי - Native	התאמת פסקה		L-Y	9
10	Hagdel	Prg	Native	נותן להגדיל, בשיעור קבוע, מספרים הנמצאים בתוך הטקסט	 	E	10
11	Hatseg	Prg	גלוי - Native	הצג טקסט נבחר		G	11
12	Hatseg_2	Prg	DMD	בעדכון הזאת - הסקריפט יציג דף רק לפי מדה שצריך לטקסט המוצג. גם מאפשר להציג הבחירה הכי גדול שאפשר גם מאפשר לסגור את הדף ע"י לחיצה על ESC.		G	12
13	HfokMisp	Prg	Native	מיועד להפוך מספרים, כגון "12" ייהפך ל-"21"		L-Y	13
14	HsrNkd	Prg	Native	מסיר ניקוד מטקסט נבחר		F/R   E	14
15	Maf	Prg	גלוי - Native	צור קובץ מפתחות		Indx	15
16	Maf-Crn	Prg	Shabes	צור קובץ מפתחות החדש		Indx	16
17	Maf-Side	Prg	R' Tag	שיפור בסקריפט הנ"ל עבור כותרת צד - מאפשר לייצר כותרות צד בקובץ נפרד.		Indx	17
18	A-Maf	Prg	AYG	עדכון לסקריפט המקורי - מאפשר שליפה מכמה קודים - ועוד כמה דברים		Indx	18
19	Markup	Prg	Native	חיפוש דרך תכונות		F/R   E	19





## סַקְרִיפְטִים שְׁבָאִים עִם תּוֹכֶנֶת תֵּג

20	MousPast	Prg	Native		מיועד להדבקת פסקה של טקסט (מתוך קובץ פתוח), על דף תצוגה פתוח, כך שמיקום ההדבקה נקבע ע"י לחיצת העכבר בדף.	תג		L   N	20
21	NumFoot	Prg	Native		מספור הערות	©	©	N	21
22	NumFoot	Prg	אהרן2		עדכון לסקריפט מספור הערות שבא עם התוכנה	©		N	22
23	NumFoot_tag	Prg	R' Tag		מספור קישורים - עם אופציה למספר רק הקישורים, בלי למספר המספרי הערות	©		N	23
24	P	Prg	גלי - Native		הדפס דפים שמורים			P	24
25	PasteBmp	Prg	Native		מדביק תמונת BMP	תג		Pic/Misg	25
26	PrDisk	Prg	גלי - Native		דפים שמורים לקובץ			P	26
27	PutPg	Prg	Native		מאפשר הכנסת מספר העמוד כטקסט בראש כל עמוד או בסוף כל עמוד.	תג		I/E	27
28	ReOpen	Prg	Native		פותח מחדש קובץ הנוכחי בלי לשמור אותו (בא עם עדכון 3.94)	©			28
29	ReOpen	Prg	DMD		בעדכון הזאת - הסקריפט פותח הקובץ מחדש באותו מקום וגודל שהיה לפני הסגירה	©			29
30	Rev-Kvua	Prg	Native		להחליף רווחים, הנמצאים ברצף של מילים, ברווחים קבועים או בלתי שבורים	תג		L   F/R	30
31	Revach	Prg	Native		לחיפוש רווחים חסרים אחר פסיקים וכדו'	©		L   F/R	31
32	SofAmud	Prg	Native		מאפשר הכנסת סוף עמוד אחרי כל שורה שיש בה קוד מסוים או תו מסוים או רצף מסוים של תווים.	תג		Pag	32
33	SofPiska	Prg	גלי - Native		יישור סוף פסקה	↵		L-Y	33
34	SPiska	Prg	R' Tag		סקריפט SofPiska של תוכנת תג - מעודכן	©		L-Y	34
35	SofPiska	Prg	DMD		שלשה תוספות: שני תוספות בענין פסקה בת שורה אחת, ועדכון אחת לענין פסקאות באנגלית	©		L-Y	35
36	TknMisg	Prg	Native (RvTxt)		עזרה בגריד ברב טקסט (חיטובים) * = זה נועד להחלפת הצדדים של הפורמטים אם הוסיפו או החסירו עמוד.	©	©	Rv	36
37	Turim	Prg	Native		תוכנית עימוד פשוטה מיועדת להדפסת טיוטה בטורים	תג		C   Pag	37
38	ZugPeret	Prg	Native		ניתן לשלב בספר אחד שני טקסטים, לדוגמא טקסט סידור שיהיה בכל עמוד ימני וטקסט תרגום מולו בכל עמוד שמאלי.	תג		P	38

# סְקְרִיפְטִים מַחוּץ לַפְּרוֹג

כדי לרכוש סקריפטים אלו - תפנה ל [zerahh@gmail.com](mailto:zerahh@gmail.com)

פידיאפים ועדכונים ניתן לראות כאן

#	שם הסקריפט	Ext.	מחבר הסקריפט	תפקיד הסקריפט	קישורים	נושא	#
1	2mikra	Lib	זח		יוצר טקסט שנים מקרא ואחד תרגום, ואפשר גם רש"י אחרי התרגום		1
2	bmp	Lib	זח		יוצר קבצי BMP במידות הרצויה בקובץ התג ע"מ לכסות אותם באינדיזיין בתמונות הסופיות		2
3	code3	Lib	זח		מכניס קוד או קודים בטקסט, אפשר להגדיר רשימה מוכנה, עם הרבה אפשרויות		3
4	copyPaste	Lib	זח		העתקה והדבקה מתג לתג עם סופי עמודים		4
5	gag	Lib	זח		ממקם מסגרת שניה לפי המסגרת הראשונה, ע"י הקלקה על המסגרות	RV	5
6	get_page_free_space	Lib	זח		מדווח על המקום שנותר או חרג מהקו האדום, עם אפשרות להגדיר מה נחשב חרג	RV	6
7	hsh	Lib	זח		מעביר את סימון ההערה (אפשר גם את הקוד הנלווה אליו) לתחילת המילה		7
8	hadbek	Lib	זח		קובץ מחולק לעמודים מדביק כל עמוד על קובץ דף שמור במיקום מוגדר לימין ולשמאל ועוד		8
9	he	Lib	זח		חפש והחלף ממקום הלחיצה על סוף השורה או על כל השורה, יש תיבת שיחה של הגדרות ההחלפות. עובד על קובץ דף של רב טקסט, לוחצים על השורה ואז לוחצים על הפקודה, ללא צורך להיכנס לטקסט.	RV	9
10	hn	Lib	זח		השתלת ניקוד בקובץ לא מנוקד מתוך קובץ מנוקד, עם הרבה אפשרויות		10
11	z_hash	Lib	זח		השוואה מורחב, השוואת שני קבצים עם הרבה אפשרויות תיבת שיחה לתיקון הקבצים, קובץ הגדרות מה שווה למה, והתעלמויות, יצירת דוח, מאד מתוחכם		11
12	haaver_shura	Lib	זח		מעביר שורה לעמוד הבא או מביא מהעמוד הבא במסגרת רב טקסט	RV	12
13	htm	Lib	זח		חפש תו מיוחד עם חלון שנשאר פתוח ועוד כמה יתרונות		13
14	kama	Lib	זח		מחשב כמה שורות צריך להיות מהטקסט הראשי כדי שיתמלא עמוד שלם משאר הטקסטים, לפי הקישורים, עם אפשרויות, עובד במשולב עם הסקריפט תאם, או בפני עצמו	RV	14
15	kishurim	Lib	זח		שתילת קישורים בין קובץ ראשי לקובץ פירוש עם דיבור מתחיל, מאד חזק ומתוחכם		15
16	ma	Lib	זח		מציג את הטקסט ההמשך של המסגרת מה שלא נכנס במסגרת	RV	16
17	magiha	Lib	זח		מגיה טקסט על פי מילון משתמש		17
18	meteg_kazar	Lib	זח		מחליף מתג רגיל למתג קצר או ארוך לפי חישוב הדקדוק עם אפשרויות		18
19	zn	Lib	זח		נקדן משוכלל מאד		19
20	notes	Lib	זח		כלי עזר חזק לניווט בין טקסט ראשי והערות תצוגה משותפת למעלה ולמטה, בדיקות של תאימות הערות לפי עמודים או לפי פסוקים, ועוד		20

# סְקְרִיפְטִים מַחוּץ לַפְּרוֹג

כדי לרכוש סקריפטים אלו - תפנה ל [zerahh@gmail.com](mailto:zerahh@gmail.com)  
פּידיאפּים ועדכוּנים ניתן לראות כאן

#	שם הסקריפט	Ext.	מחבר הסקריפט	תפקיד הסקריפט	קישורים	נושא	#
21	ps	Lib	זח	פזר צמצם שורות במסגרת רב טקסט כדי לחקוק עוד שורה או לרווח בין השורות, ביטול/שחזור גריד, שינוי פורמט, אפשרור או אי אפשרור איזון אנכי, גריד אופקי, כל אלו שינוי חד פעמי על המסגרת המוצגת בדף		RV	21
22	renum	Lib	זח	לך לעמוד מסויים מגיע לקרוב ביותר, מספור עמודים, מחיקת עמודים, זוכר פעולות אחרונות, ועוד			22
23	rp	Lib	זח	חיפוש והחלפה משוכלל מאוד, רשימת החלפות, על כל הקבצים, אפשרות החלת תכונות, שינוי סדר מחרוזות, אפשרות שאל והחלף			23
24	seifim	Lib	זח	מאפשר שתילת אותיות סעיפים (פרקים) בטקסט השני לפי מה שיש בראשון, לפי הקישוים			24
25	sheva_na	Lib	זח	מחליף שוא הנע לאסקי מתאים, וכן קמץ גדול, אפשרות לצביעה באדום, ועוד			25
26	shlof_shtol	Lib		לוקח פסוקים מקובץ אחד ומחליף את כל מילות הפסוק בקובץ השני			26
27	sh	Lib		שורות חריגות, שורה אחרונה בפיסקה קצרה מדי או מלאה מדאי, שורות מפוזרות בסוף עמוד, חלון בסוף טור ובסוף עמוד, ניתן להגדיר כמה מילים בודדות, כמה קצרה או מלאה, אפשרות שישתול סימון מיוחד בכל המקומות, או חיפוש בלבד			27
28	taem3	Lib		תאם, כלי עזר חזק ביותר לעימוד חצי אוטומט ברב טקסט, משוכלל ביותר		RV	28
29	tahtit	Lib		מותח את המסגרת השניה לפי המסגרת הראשונה בהקלקה על המסגרת		RV	29
30	text2rem	Lib		הופך טקסט שבין קודים לטקסט נסתה, או להיפך מחזיר אותו מטקסט נסתה לטקסט רגיל			30
31	vj	Lib		מאפשר או מבטל אפשרות איזון אנכי על מסגרות רב טקסט, רץ על כל הקובץ		RV	31
32	wsadd	Lib		ריווח או צמצום הטקסט ישירות על המסגרת, בין מילים בין אותיות, או הצרה, משוכלל		RV	32
33	zc	Lib		שליטה על 16 צירופי מקשים להקלקות עכבר בדף, הפעלת פקודה, או פתיחת תפריט		RV	33
34	zcl	Lib		שורת פקודה משוכללת, תחליף לשורת הפקודה של התג, אפשרות הגדרת קיצורים ועוד			34
35	zkb	Lib		הגדרת קיצורי מקשים לפקודות או לסקריפטים, וכן תפריטים, משוכלל ביותר			35
36	zurat	Lib		כלי עזר חזק ביותר לעימוד כמעט אוטומט של חומר שצריך עימוד בצורת הדף המקורית		RV	36
37	zview	Lib		מציג דפים של רב טקסט, מייצר את הדפים מחדש, תנועה קדימה אחורה או לדף מסויים וכו'		RV	37

## ביאור להתקנת והפעלת סקריפטים בתג

קודם כל צריך להעתיק את קובץ הסקריפט לתוך התקיה הראשית של תג.

אחרי זה יש שתי דרכים להפעילו:

### דרך א':

כבר יש כמה סקריפטים שבא עם תוכנת תג. יש מהם שמופיע בתפריט "סקריפט" בתוך התוכנה וכגון סקריפט "התאמת פסקה" - או "Fit Paragraph". ויש מהם שלא מופיעים בתוך התפריט וכגון "הסר ניקוד" (HsrNkd.prg). אלו שמופיעים תחת התפריט, אופן הרצת הסקריפט פשוט, מקליקים על שם הסקריפט בתפריט, וזהו. עכשיו, שימו לב, שכאשר מפעילים את התוכנית "התאמת פסקה", תיכתב הפקודה: "RUN FILE 'FIT.PRG'" בשורת הפקודות של

תג וכמו שמופיע בתמונה הזו.

והיינו, שהפקודה להריץ את הסקריפט הוא RUN FILE וזה חל על הסקריפט המופיע

אח"כ (היינו מה שנכתב בתוך מרכאות). ובכן מובן, שגם הסקריפטים שאינם מופיעים בתוך התפריט "סקריפט" אפשר להריץ אותם בדרך זו - והיינו לכתוב בחלון הזה פקודת "הפעל סקריפט" ואח"כ בתוך מרכאות לכתוב את שם הסקריפט עם הסימנים. לדוגמה - "RUN FILE 'HSRDKD.PRG'". כדי להפעיל אותה (על קובץ טקסט פתוח), או הקש את האות G שבצד שמאל, או הקש Enter.

### דרך ב': (ההפעלה יותר קלה)

הדרך הזו היא להכניס אותו לתחת תפריט "סקריפט" שבתג. ויש שני דרכים לעשות את זה:

1 - ידני. ואלו הם הדברים שצריכים לעשות:

1. תפתח קובץ TAG.INI שנמצא בתקיה של תג (ניתן גם לפותחו דרך תג ואז אפשר לרשום בעברית)

2. תלך למטה בקובץ הנ"ל עד שמגיעים למקום שבו כתוב רשימה של Macros. שמה, רשמים הסקריפט כדרך שנראים בתמונה. היינו, בסוף הרשימה יכתוב השם שרוצה שיופיע תחת התפריט, ואז כותבים הסימן = ושוב כותבים את פקודת הרצת הסקריפט - וכן"ל בדרך א'. לדוגמה, התאמת פסקה: Fit Paragraph= run file "fit.prg"

תחת איזה רשימה לכתוב?

וראים שיש שמה שני סוגים של רשימות - אחת נקרא Macro סתם והשני נקרא Script Macro.

רשימה תחת Macro סתם יכניס הסקריפט תחת תפריט "קובץ". Script Macro יכניס אותו תחת תפריט "סקריפט". ולפי התפריט של התג שלך, אם בעברית או באנגלית, בחר או Hebrew או English.

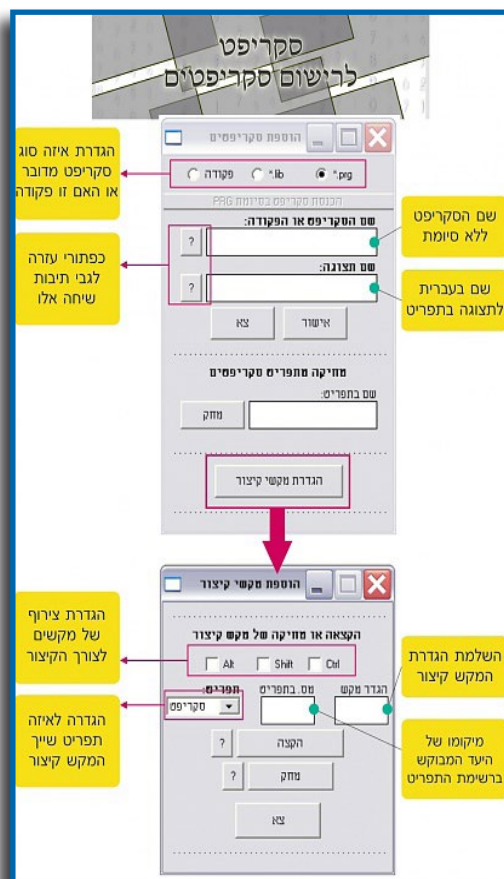
3. עכשיו הסקריפט יופיע תחת התפריט שבחרת, ובשם שבחרת, ורק צריך להקש על השם ויריץ הסקריפט.

4. עשיית קיצור דרך - עכשיו שמופיע תחת תפריט, יכול לעשות קיצור דרך להריץ את הסקריפט. פתח קובץ TAG.INI ושם בסוף תראה הסבר כיצד ליצור מקש קיצור והענין הוא כך: (למשל נדבר על קיצור הרביעי בתמונה) תחילה כותבים את שם מקש הקיצור למשל כאן F7. אח"כ את הסימן =, אח"כ רשמים מס' המציין את מספר התפריט שבה נמצא הסקריפט, שבמקרה שלנו הוא 8 (תפריט קובץ הוא אחד, ערוך הוא שני וכו'), אח"כ רשמים נקודה, ואח"כ מספר המציין את המיקום של הסקריפט ברשימה - למשל כאן הוא 9. נמצא שבמשל שלנו הוא כך: F7=8.9

אח"כ יכול לסמן נקודה פסיק ושוב יכול לרשום הסקריפט של אותו הקיצור דרך - וכמו בדוגמה.

2 - אוטומטי! והוא ע"י הסקריפט היפה של הניק היקר Shabes\*. הסקריפט עושה כל האמור לעיל במספר 1 בעצמו, רק צריך למלא התאים שבדיאלוג, והסקריפט רושם הכל במקומו בתוך הקובץ Tag.ini. [רק דבר אחד שהסקריפט לא עושה - והוא המדובר האחרון לעיל, היינו, תיאור הסקריפט של אותו קיצור דרך.]

והנה הוא דוגמה של הסקריפט:



(התמונה הוא גם לחצן 'לינק' - יכולים ללחוץ על התמונה ויפתח לך את מקום שהוא מופיע באתר פרוג)



גם יש האופציה לעשות קיצורים להפקודות.  
עושים section נוסף כך:

[saddon.prg]

או בדוגמא הנ"ל  
[stext.prg]

כלומר שם הקובץ  
בקידומת \$  
(ראה תמונה)

אם עשו לחצן  
חלון כנ"ל ורוצים

לעשות שתי מספר 0 יהיה הקיצור שלה כותבים תחתיה כך:

חלון=0 (בתמונה שורה ג' הדוגמה הוא 23)

נוסף שדה בדיאלוג שעם פתיחת הסקריפט הסמן עומד בה,  
וכשכותבים בה 0, זה יריץ הפקודה שכתוב עם לחצן חלון.

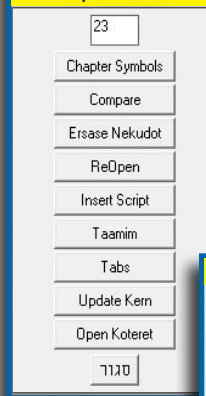
שים לב שאם עושים תו 0 קיצור, לא תוכל אחרי כן לעשות קיצור  
אחר 01 או 02, כי מיד שכותבים 0 הסקריפט יריץ הפקודה של  
חלון.

**הפקודה לסגור הדיאלוג:**

close addon.prgdlog

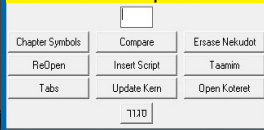
אם משנים השם לעולם שם הדיאלוג כשם הקובץ בתוספת dlog.  
ניתן גם לכתוב (1) dlghit, close, לא משנה מה שם הדיאלוג  
(זה עובד מתוך הלחצנים לבד).

**תפריט הסקריפט**



אם רוצה שהדיאלוג לא יסגר  
בלחצנים **מסוימים** - ניתן  
לכתוב באותן הלחצנים הפקודה  
run file "addon.prg"  
כדי להריצו מחדש.

**תפריט הסקריפט ב 3 טורים**



3. אין לתת שם שווה לשני לחצנים.

4. אם יש ריבוי לחצנים ניתן להגדיר שיופיעו שנים או יותר  
לחצנים בשורה, יש קבוע  
(const) "טורים" בראש  
הסקריפט להגדיר זאת (ראה  
תמונה שורה ב' - עשיתי  
דוגמה לשלושה טורים). זה גם  
יכפיל רוחב הדיאלוג.

5. גם ניתן לעשות כמה מהדורות מהסקריפט, למשל אם רוצים  
כל הפקודות השייכות לטקסט בדיאלוג נפרד וכל אותן הקשורים  
לעימוד עם דף בדיאלוג נפרד, עושים העתקה מקובץ הסקריפט  
ומשנים את שמה כגון קוראים אחד בשם txt.prg ואחד בשם  
page.prg (או משאירים אחד בשמו המקורי), ופותחים  
הסקריפט יש שם קבוע "שם" (ראה תמונה שורה אחרונה)  
כותבים בה שם הקובץ, ולהגדיר הלחצנים עבור קובץ זה בקובץ  
addon.prg]] script.ini עושים שם ה-section במקום  
[[txt.prg או [[page.prg], כשם הקובץ.

6. ניתן לכתוב יותר מפקודה אחת ע"י סימן הפסק | ביניהם.  
כגון רוצים להחליף ריוח הראשון שאחר הסמן בריוח ברובח n  
ולהכניס אחריה חלון ואחריו קוד 12 וליישר מיד, כותבים כך:  
tag|insert tag "co" index "12" table 1|just  
"dr" index 1|insert tag "co" index "12" table 1|just

דוגמא נוספת, רוצים להכניס קוד 15 דרך הסקריפט הכנס קוד  
כדי שהסקריפט יעשה מיד החלה, כותבים כך:

run file "code.prg"|setdlgtext(dlg\_code,  
3, "15")|run file "code.prg" func "InsertCode"=

הכל צריך להיות באותה שורה. ואיני יודע בדיוק עד כמה תוים  
אפשר לכתוב שם.

(למבינים בסקריפטים: מה שכותבים בזה מהוה פונקציה ואפשר  
גם להצהיר על משתנים בתחלת השורה. אי אפשר להשתמש  
בתו הפסק בתוך הפקודות הללו כיון שזה מתחלף ל'אנטר',  
ואפילו תוך string, אם צריכים לה בתוך string יש להכניסה  
לפי ערך האסקי 124).

**סקריפט**

**Addon.Prg**

**של הניק היקר \*רב-טקסט**

**הבעיא:** להרבה משתמשים יש המון סקריפטים  
(ובפרט אחרי הרשימה הזאת! 😊) וגם פקודות  
שמשתמשים בהם, וא"א לזכור את כולם. ושוב צריכים  
לחפש איפה הסקריפט שצריכים עכשיו, ואף גם לא  
זוכרים את שם הסקריפט.  
ולהתקין את כולם לתוך תפריט סקריפט ג"כ אינו תיקון  
כ"כ דסו"ס הריבוי מסחרר אותך??

**הפתרון: סקריפט Addon**

**אני מציג לפניכם ביאור הסקריפט  
ע"י מחבר הסקריפט עצמו.**

בס"ד

1. הוספת הלחצנים נעשה כמו רישום הפקודות המופיעים  
בתפריט קובץ ובתפריט סקריפט, למשל צריכים לחצן להריץ  
סקריפט הסר ניקוד כותבים בקובץ script.ini:

[addon.prg]

run file "hsrnkd.prg"=הסר ניקוד

שים לב שכותבים זאת בקובץ script.ini לא בקובץ tag.ini  
(מובן שבלחצן השני שמוסיפים אין כותבים עוד הפעם השורה  
[addon.prg] אלא מגדירים כל הלחצנים זה תחת זה תחת  
השורה הזו).

2. ניתן לכתוב פקודות בקובץ script.ini הגלובלי שבמחיצה  
הראשית של תג, וגם בקובץ script.ini בספריה הנכחית.  
מקודם יופיעו הלחצנים הגלובליים ואחריהם הלוקליים.

## REV-KVUA.PRГ

מיועד להחליף רווחים, הנמצאים ברצף של מילים, ברווחים קבועים או רווחים בלתי שביירים. כך אפשר למנוע חילוק מראי מקומות לשתי שורות. התוכנית מבקשת קוד התחלה וקוד סיום (לכל רצף מילים), או רק קוד התחלה ואז הסיום יהיה סוף פיסקה. הפעולה עובדת על התחום הנבחר בקובץ, ואם לא נבחר תחום, היא עובדת מהסמן עד סוף הקובץ.

## SOFAMUD.PRГ

מאפשר הכנסת סוף עמוד אחרי כל שורה שיש בה קוד מסוים או תו מסוים או רצף מסוים של תווים. התוכנית עובדת על התחום הנבחר בקובץ, ואם לא נבחר תחום, היא פועלת מהסמן עד סוף הקובץ.

## TURIM.PRГ

תוכנית עימוד פשוטה מיועדת להדפסת טיוטה בטורים, ובלי כותרת בראש כל העמוד.

## ZUGPERET.PRГ

נותן למספר מחדש את העמודים, בקובץ שהוא כבר מחולק לעמודים, באופן שכל העמודים יהיו רק זוגיים או רק לא זוגיים. כך ניתן לשלב בספר אחד שני טקסטים, לדוגמה טקסט סידור שיהיה בכל עמוד ימני וטקסט תרגום מולו בכל עמוד שמאלי. לשם כך יש להדפיס כל קובץ בנפרד לעמודים שמורים (קבצי דף \*.d) ולאחר מכן להשתמש בסקריפט "הדפס דפים שמורים". התוכנית עובדת על התחום הנבחר בקובץ, ואם לא נבחר תחום, היא פועלת מהסמן עד סוף הקובץ.



## HFOKMISP.PRГ

מיועד להפוך מספרים, לדוגמה " 12 " ייהפך ל-" 21 ". נקודה " הנמצאת בין הספרות נחשבת לחלק מהמספר, לדוגמה " 1.2 " ייהפך ל-" 2.1 ". התוכנית עובדת על התחום הנבחר בקובץ, ואם לא נבחר תחום, היא פועלת מהסמן עד סוף הקובץ.

## HSRNKD.PRГ

נותן למחוק ניקוד מטקסט מנוקד. גם "ב" ייהפך ל-"ב" ללא דגש, "ש" ל-"ש", "י" ל-"י". התוכנית עובדת על התחום הנבחר בקובץ, ואם לא נבחר תחום, היא פועלת מהסמן עד סוף הקובץ.

## MOUSPAST.PRГ

מיועד להדבקת פיסקה של טקסט (מתוך קובץ פתוח), על דף תצוגה פתוח, כך שמיקום ההדבקה נקבע ע"י לחיצת העכבר בדף. בעיקר זה שימושי להדבקת הערות בשולי העמוד בצדדים. המיקום האפקי (לפי הסרגל לרוחב) איננו נקבע ע"י העכבר אלא ע"י כניסה אשר נכתבת בתיבת השיחה. התיבה יכולה לזכור עד 4 כניסות. כשרוצים להדביק פיסקה, יש להציב את הסמן בתוך הפיסקה הרצויה (או לבחור שורות של כמה פיסקות), ואח"כ לחזור לדף ע"י Ctrl-D, ואז ללחוץ בלחצן "הדבק", ובסוף ללחוץ בדף במקום שהטקסט יודבק.

## PASTEBMP.PRГ

בשביל הדבקת תמונת BMP על דף תצוגה.

## PUTPG.PRГ

מאפשר הכנסת מספר העמוד כטקסט בראש כל עמוד או בסוף כל עמוד. מספר העמוד יכתב בין סוגריים כפולים, לדוגמה (( 12 )) או ((יב)). התוכנית עובדת על קובץ שהוא כבר מחולק לעמודים. ניתן לבחור גופן וגודל אות. זה שימושי אם רוצים להעביר קבצים של תג לתוכנות אחרות (וורד, מאגר טקסטים) ולשמור לציין את מספרי העמודים שהיו בתג.

## הוראות שימוש לסקריפטים מאת הר' דניאל וויסמן הי"ו

בתיקיית TAG נמצאות קבצים בעלי סיומת PRG. \* ואלה תוכניות עזר. חלקן ניתן להפעיל באמצעות התפריט "סקריפט", כגון "התאמת פיסקה". שימו לב, כאשר מפעילים את התוכנית "התאמת פיסקה", תיכתב הפקודה

RUN FILE "FIT.PRГ"

בשורת הפקודות של תג. התוכניות שאינן מופיעות בתפריט "סקריפט", ניתן להפעיל אותן גם כן ע"י כתיבת הפקודה RUN FILE יחד עם שם הקובץ של התוכנית. לדוגמה, ישנה תוכנית אשר מוחקת ניקוד מטקסט מנוקד, ושמה HSRNKD.PRГ. כדי להפעיל אותה (על קובץ טקסט פתוח), תכתוב בשורת הפקודות:

RUN FILE "HSRNKD.PRГ"

והקש Enter. (לא חייבים לכתוב באותיות גדולות דווקא. המרכאות מסביב שם הקובץ – נחוצים.)

ואלה התוכניות שלא מופיעות בתפריט סקריפט:

## HAGDEL.PRГ

נותן להגדיל, בשיעור קבוע, מספרים הנמצאים בתוך הטקסט, לדוגמה מספרי עמודים במפתח עניינים. חייב להיות קוד מסוים לפני כל מספר שרוצים להגדיל. קיימת אפשרות להגדיל רק את המספרים הגדולים ממספר מסוים. התוכנית עובדת על התחום הנבחר בקובץ, ואם לא נבחר תחום, היא פועלת מהסמן עד סוף הקובץ.