

כל - דתן

כל הסיפורים הטכניים לחתן בתקופת האירוסין // גרסה 13

מזל טוב! אתה חתן!

מטרת קובץ זה הינו להקל על עול הסיפורים הרבים בתקופה עמוסה זו, לאפשר לחתנים לראות מה עומד לפניהם, מה עליהם להסדיר ומתי. תקוותנו כי קובץ זה יסייע בשמירה על הרוגע הנפשי הנחוץ לתקופה זו, ויאפשר להיפנות בלב שקט לעבודת ה' ועסק התורה ולהכנה הראויה לקראת הקמת הבית, בידיעה כי כל הסיפורים הנדרשים מצוינים כאן, ואין צורך להפעיל את הראש במחשבה "מה עוד נשאר..."

הקובץ מכיל פרטים רבים מאוד, שמטבע הדברים לא כל אחד מהם רלוונטי עבור כל אחד וכל מגזר, אך עם זאת - חלק גדול מהנכתב כאן הינו פרי לקחים והמלצותיהם של בעלי שמחה רבים ששיתפו אותנו, כמו גם מפיקי אירועים ובעלי מקצוע שונים, שאצלם - הלקח הנלמד היה כרוך בהפסד ממון רב, זמן יקר ועגמת נפש מרובה. כיון שכך מומלץ לעבור בעיון על הקובץ כמה פעמים, וגם מי שמחליט לפעול על פי דעתו - יהיה זה רק לאחר שנחשף להמלצות בעלי הניסיון.

מצווה להפיץ קובץ זה בקרב חתנים רבים ככל הניתן לתועלת הכלל, אך אין להעתיק ו/או לשנות מצורתו המקורית בשום פנים ואופן, ואין לעשות בו או בחלק ממנו כל שימוש מסחרי, לרבות מכירתו בכל סכום, ללא אישור בכתב מהנהלת הגמ"ח. אין לפרסם את הקובץ ברשת בכל צורה שהיא, למעט משלוח במייל לנמען יחיד, או קישור (לינק) לאתר **טקסט רץ הוצאה לאור**. כל הזכויות שמורות לגמ"ח ברכת ישראל ע"פ דין תורה ולהבדיל ע"פ חוק. עקב ניסיונות חוזרים ונשנים להעתקת החומר או חלקו בדרכים שונות ומתוחכמות על ידי גורמים פרטיים ומסחריים, הננו שבים להתריע כי כל שימוש שלא בתנאים הנ"ל יגרוור תביעה מידית.

בברכת מזל טוב | גמ"ח ברכת ישראל

שיתוף מיוחד: מחשבות בעקבות ימי הקורונה

זמן רב שאנו מתחבטים בשאלה האם הקבצים שלנו, מעבר לתועלת העצומה שהם מגישים, גורמים גם למעט עול וקושי. ומדוע? משום שפירוט הנורמות והכללים וכו', יוצר מחויבות מסוימת להורים רבים לעמוד ברף ה'סטנדרט' כביכול, ולשלם הון עבור כל הוצאות החתונה והמסעף. מצב זה יוצר מציאות בה הורה מוציא בערב אחד הון השווה ערך למשכורת של שנה או שנתיים, מציאות שאין בה כל בדל של סבירות והגיון... לפיכך הוספנו זה מכבר הבהרה כי הכל בגד "רצון" ולא "צריך" וכו', ותמיד תהינו האם וכיצד ניתן, וראוי, להוריד את רמת הסטנדרטים שנוצרו.

ברם, ימי הקורונה שחלפו עלינו, ובהם גם חתונות מצומצמות משתתפים וברמה פחותה, עוררו מחשבות רבות בלב בעלי שמחה רבים. היינו מאריכים בגודל השמחה ששרר ברבות מן החתונות הללו, למרות כל הצמצומים, אך נראה שאין בכך צורך משום שעשו זאת רבים לפנינו, ואנשים רבים מאוד ראו כי ניתן לנהל חתונה במסגרת מצומצמת מבלי להפחית בכי הוא זה מהשמחה הרבה, ובמידה רבה גם להרבות יותר מהרגיל. תקופה זו, אפוא, הציפה שאלות רבות; האם חייבים תזמורת יקרה כל כך? האם חייבים את הפרחים? האם חייבים מקום מפואר, גדול ויקר כל כך? האם כל כמות המוזמנים נחוצה?

אין תשובות חד משמעיות לשאלות אלו, אך בהחלט יש מקום למחשבה מחודשת על הפורמט הקיים. נוצר מצב בו אנו שולחים הזמנות למכרים רק "כי לא נעים לא לשלוח", והם באים בניגוד לרצונם "כי הרי הזמנתי ולא נעים", ובאירוע הבא חוזר חלילה, זאת למרות שקשר החברות עצמו רופף עד מאוד. מה הטעם? להנהיג שיערכו חתונות עם 50 משתתפים זה בלתי אפשרי, אך לשלם על מאות מנות?! האם באמת יש צורך לשלוח לכל אלו ולנהל אירוע כה המוני? בסופו של דבר הריקודים עצמם יתבססו הרי רק על החברים הקרובים...

ודאי שראוי לכל אחד ואחד, ובכללם אתה - החתן, לחשוב מחדש על ההוצאות המרובות והמיותרות של הוריק, וברמת המעשה - הפעולה שכל אחד ודאי יכול לעשות היא **לצמצם משמעותית את כמות המוזמנים לאירוע**. תקופה זו היא הזדמנות נפלאה לעשות זאת מבלי לפגוע באף אחד חלילה, היות ונוצרה הבנה הדדית שכמות המוזמנים פחתה אצל כולם. [מקסימום - מי שלא הזמין, באירוע שלו הרי גם הוא יקרא את הקבצים של גמ"ח ברכת ישראל...]. בהתאמה לכך - שולבו מספר שינויים במהדורה הנוכחית. ויה"ר שיוסר הנגע הזה מעלינו בקרוב, אך התובנות מתקופה זו יחוללו שינוי ויקלו על כולנו.

שלב ראשון // למחרת הווארט

יש דברים שכדאי למהר בסגירתם ככל הניתן, ומיד לאחר ה'ווארט' מומלץ לגשת אליהם. היות והמצב כיום אינו ניתן לחיזוי וקשה לדעת מה תהיינה ההנחיות בכל זמן נתון, נביא להלן את הדברים במתכונתם הרגילה, ולאחר מכן סעיף מיוחד ה'ח' בתחנות קורונה".

אולם

הפעולה הראשונה שאתם עושים בו ברגע ש'סגרתם', זה **לחפש אולם**, אשר על פיו ייקבע גם תאריך החתונה. יש תקופות פחות עמוסות במהלך השנה (חורף, אלוול), ויש תקופות שתוך כמה שעות - האולם עלול להיתפס. לכן כדאי מאוד להזדרז ולבדוק כמה אולמות בו זמנית, ואת המתאים ביותר - לסגור. יש אולמות שהקייטרינג מוזמן בנפרד, וגם אותו מומלץ לסגור מידית. מובן כי צעד זה (כמו כל הפרטים בהמשך) צריך להיות מתואם ומוסכם עם "הצד השני". ודאו שאין משהו חשוב בשיבה בתאריך זה.

לנוחותכם, תוכלו להיעזר ברשימת האולמות של גמ"ח ברכת ישראל, הכוללת פרטים מלאים על אולמות מכל רחבי הארץ, שם, כתובת, איש קשר, טל', מספר מקומות, נגישות האולם ועוד. את הרשימה ניתן להוריד ישירות מאתר טקסט רץ הוצאה לאור (פתוח בכל הסינונים). אם אתם עושים שבת אויפורף/שבת-ברכות באולם - כדאי גם לתפוס בהקדם.

לאחר שסגרתם עם האולם 'בעל כה' - תתבקשו בד"כ לתת מקדמה תוך כמה ימים, וכן לשבת ולסגור במפורט את כל פרטי האירוע. על כל אלו (האולם, השעות, התפריט, המקומות, החוזה ועוד) תוכלו לקרוא בקובץ "**כל מזהלות**" להורים מחתנים.

☀ **הערת קורונה:** היות והמצב דינמי, קשה לדעת מה ילד יום ומה תהיינה ההנחיות. אך מובן שיש לתת את הדעת גם לנקודה זו, ובאופן כללי בעידן הקורונה הצפיפות על האולמות פוחתת.

צלם

גם בשוק הצלמים יש ביקוש גדול, וכדאי להזדרז. מצד אחד - מה שנותר מן החתונה (במישור הטכני!) זה התמונות וההסרטות, מצד שני - אין הרבה זוגות וותיקים שפותחים את האלבום על בסיס יומי, וגם לא חודשי. על פי בדיקה שערכנו, ממוצע הפתיחות של כל זוג נע בין חמש פעמים, לבין לא יותר משלושים פעם! כמו כן, ישנם צלמים יקרים יותר מהסטנדרט, שאיכות עבודתם אינה מצדיקה את מחירם הגבוה. לכן ראוי לכאורה שלא להפריז במחיר גבוה מדי, אך גם ניסיונות לחסוך מדי עלו בעוגמת נפש מרובה. מניסיוננו, צלמים צעירים וכחות מוכרים - משקיעים הרבה יותר בעבודתם כדי להוכיח את עצמם, לעומת צלמים מפורסמים ושבעים שלפעמים נראה כי הם קצת נשחקו. שיקול דעת והידברות עם 'הצד השני' עשויים להוביל למסקנה מותאמת עבורכם.

יש צלמים שיאפשרו לכם לבחור בעצמכם את התמונות הטובות מבין כל התמונות שצולמו (חלקם על ידי תוכנה ייעודית), ויש צלמים שעושים זאת בעצמם. מה עדיף? תחליטו אתם. המציאות מוכיחה שגם לזוגות זריזים וחרוצים - זה עלול להיסחב על פני חודשים.

נתבקשנו לעזור: כאשר הצלם עושה ככל העולה על רוחו, עלול להיווצר בקלות מצב שהאלבום/ההסרטה יהיו אסורים לצפייה ע"פ שו"ע. נפק"מ לגבי וידאו בריקודים (גם אם אתם לא מקפידים, יש שנהרות וראוי להתחשב), פוזיציות מסוימות בצילום ואכמ"ל. עמדו על שלכם, הוא עובד אצלכם!

סיור צילומים: אם חשוב לכם תאמו גם את הפרט הזה. קיבלנו מכתבים כואבים מאוד בנושא, וכלות רבות התחרטו ממש על הסיור. הסיבות הנפוצות: חום והזעת יתר לפני האירוע (או גרוע יותר - גשם שוטף), לכלוך, אבק ובזץ על השמלה, לחץ וטעויות בחישוב הזמן, איחור לחתונה ועייפות שנוצרת מהסיור. לכן כדאי לשקול היטב האם באמת התוספת באלבום תהיה כל כך משמעותית. אם חשוב לכם - יתכן מאוד שישנה חורשה, מצפה, גן או אתר יפה לא רחוק מהאולם, ואפשר לקפוץ אליו קצת לפני החתונה במעט מאמץ.

חובה: הכינו מראש **חוזה כתוב, מפורט וברור**, והעתיקו את מה שרלוונטי עבורכם מתוך הפרטים הבאים. צלמים רבים מציעים חוזה של עצמם, ויש לוודא שהפרטים הבאים מגובים גם הם. קצת מאמץ בשלב החוזה, עשוי לחסוך הרבה כסף ועוגמת נפש.

בסיס המקובל כסטנדרט:

- ☐ האירוע יהיה באולמי _____ בעיר _____ בתאריך _____ (עדיף לועזי למניעת טעות) _____.
- ☐ הצלם עצמו יהיה נוכח כל הזמן, ולא "צוות מטעמו" (אלא אם סוכם כך מראש).
- ☐ הצוות כולו יהיה באולם משעה _____ עד לשעה _____ בדיוק (אופציה: למעט הצלמת, שתגיע בשעה _____ עד _____).
- ☐ בתחילת האירוע ו/או בסופו יהיו צילומי משפחה עם/בלי רקעים, וכן צילומי חוץ לחתן ולכלה.
- ☐ אם יהיה צורך בתוספת זמן בסוף האירוע, המחיר יהיה: _____ ש' לשעה, בחישוב יחסי של הזמן.
- ☐ התמונות יודפסו על אלבום מסוג _____ בגודל _____, ובו _____ דפים מודפסים.
- ☐ לצורך האלבום ניתן יהיה לבחור ב _____ תמונות מתוך כל התמונות שצולמו.
- ☐ בנוסף, הצלם ייתן גם _____ אלבומים (להורים) מסוג _____ בגודל _____.
- ☐ אמצעי אחסון עם תמונות האירוע באיכות פיתוח, יגיע לכל המאוחר עד לתאריך _____ או _____ ימים מאז שגמרו לבחור.
- ☐ האלבום המודפס יהיה מוכן לכל המאוחר עד לתאריך _____ או לחילופין _____ מאז שסיימתם לבחור.
- ☐ מחיר הסופי של הכול, כולל: צלם, צלמת, וידאו, עריכה, (משלוח), ותוספות, יהיה _____ ש' והכל כולל מע"מ
- ☐ _____% ישולם כמקדמה על החשבון, _____% ישולם בסוף אירוע, ו-_____% ישולם עם קבלת האלבום. | חתימה |

תוספות אופציונאליות:

- ☐ ייערך סיור צילומים לפני האירוע עם הצלם עצמו, החל משעה _____ במקום _____ (פחות מומלץ, כאמור).
- ☐ תהיה צלמת נפרדת לנשים, באיכות צילום מקבילה לצלם.
- ☐ יהיה צילום וידאו באיכות של לפחות FullHD 1080 למשך כל האירוע.
- ☐ הוידאו ייערך כראוי ויוגש לצפייה נוחה על אמצעי אחסון ב _____ עותקים.
- ☐ בנוסף לוידאו ייערך קליפ (תקציר מושקע) בהתחלה.
- ☐ _____ עותקים של הוידאו יגיעו לכל המאוחר עד לתאריך _____

- מחיר סטנדרטי של כל הנ"ל אצל צלם מקצועי ומוכר, אמור לעמוד על כ-7000 ₪ בערך. צלמים מתחילים לוקחים כחות. כשתקבלו את החומר מהצלם, כדאי לעשות כמה גיבויים למקרה שיאבד אמצעי האחסון חלילה. אין כמו גיבוי לשרת או ענן (גוגל דרייב וכדו').

תזמורת

ענף התזמורת מופעל בעיקר על ידי 'אמרגנים' (סוכני מכירות). בהרבה ישיבות ישנו אמרגן קבוע לתזמורות אשר ניתן לפנות אליו להסדרת תזמורת מתאימה מבחינה רוחנית, מקצועית ופיננסית (בד"כ תשיגו דרכו מחיר זול יותר). מחירי התזמורות 'הרגילות' נעים בין 3,000 - 8,000 ₪, ומשתנים גם לפי 'פויקר' / אורגן / כלים וכו'. תוכלו לחתום עמם על חוזה, אם כי בד"כ תזמורות מוכרות העובדות דרך אמרגן אינן מעוררות בעיות, ועומדות במה שסוכם (אנחנו בכל אופן, כמעט ולא קיבלנו תלונות על תזמורות). כאשר אתם סוגרים על התזמורת, תאמו איתם בין היתר את הפרטים הבאים:

- ☐ שיעמדו היכון על משמרתם **משעה ____ עד שעה ____** כולל / לא כולל חופה.
 - ☐ **שיקליטו** את האירוע כולו, כולל החופה וברהמ"ז (אם יש הגברה) בכפוף לסיכום.
 - ☐ להתאים את **סגנון השירה** לקהל / לשיבה.
 - ☐ לנגן / לא לנגן '**ימים**' לכל רב שנכנס, (אם אתם ממנים סדרן חתונה - הורו לתזמורת להתייחס רק אליו).
 - ☐ לתת / לא לתת **מיקרופון לקהל** (במיוחד לאלו שיוצעים לשיר...)
 - ☐ שילמדו **שיר מסוים** לפני כן, לצורך האירוע. אם זה שיר שלכם, ויש לכם תווים - כדאי לשלוח להם מראש.
 - ☐ שיתנו למשפחה את החומר באמצעי אחסון אחד לפחות עם סיום החתונה ויתנו למשפחה (אפשר לתת לסדרן החתונה).
 - ☐ **מחיר סופי** לכל הערב, כולל כל הפרטים שסיכמתם.
 - ☐ מומלץ: מחיר **תוספת זמן לשעה** במידה ויהיה צורך בסוף האירוע (שיימדד לפי העיכוב באופן יחסי).
- גם את החומר מהתזמורת מומלץ לגבות במספר עותקים כנ"ל.

חתונות קורונה

כאמור לעיל, הוכח באופן מוחץ כי חתונות הקורונה מעוטות המשתתפים הנערכות במקומות פרטיים ופיקנטיים - שמחות בדרך כלל יותר מחתונות רגילות. ההנחיות משתנות מעת לעת, ולכן נציג כאן אופציה לעריכת חתונה באופן עצמאי לחלוטין בהתאם לתנאים.

אמנם, סעיף זה נוגע לתקופה מאוחרת יותר בתקופת האירוסין הנפלאה, אך הבאנו אותו כבר בשלב ראשוני זה משום שחלק גדול מהאמור להלן צריך הכנה מוקדמת, טכנית וגם נפשית, וכן משליך על תיאום וסגירה עם הספקים השונים.

☀ **מקום** - מתברר באורח פלא, כי ניתן לערוך חתונות במקומות רבים מאוד, ולא דווקא ברשימת אולמות מצומצמת. מומלץ לערוך במקום שכבר התנסה לפחות בחתונה אחת ולקבל משוב מבעלי השמחה הקודמת. במידה ואתם הולכים על מקום מקורי וגרנדיז' - כדאי מאוד-מאוד-מאוד לשכור חברת הפקה שמנוסה בסוג אירועים שכזה, כי אירועים כאלו דורשים אינספור פרטים שלא תזכרו ושעלולים להעיב על שמחתכם. במקום שתבחרו, דאגו לוודא שיש רחבת ריקודים נוחה (לא על חצץ שיעלה אבק וכדו'), וכמובן - חדר ייחוד (אם עפתם ממש רחוק - אפשר לשכור טנדר-קרואאן...).

☀ **שמירת ההנחיות** - חשוב שהמקום כולו יהיה מרווח ומאוורר מאוד, וכן לשמור על ההנחיות של משרד הבריאות. אינכם רוצים להיות אלו ש"בחתונה שלהם הוא נדבק..." וחס וחלילה לא דברים חמורים יותר. דאגו למקומות ישיבה מרווחים מאוד, שולחן כבוד מרווח עוד יותר ומרוחק מהמעבר ושאר הציבור. בכלל, כדאי לחשוב כמה זמן רצוי שהסבא והסבתא יהיו נוכחים, אין מצווה להישאר עד הסוף. חשוב לשמור על יקרנו. מספיק שירושלים על ראש שמחתכם, לא צריך גם את הקורונה.

☀ **תפאורה למקום** - אם לקחתם מקום בעל מראה פשוט מדי, במעט מאמץ אפשר להפוך אותו לארמון. יש גמ"חים שמשאילים וילונות יפהפיים, מפות מעוטות ועוד. משהו עם קצת טעם יוכל להפוך את המקום למפואר ביותר. תוכלו להיעזר גם בפרחים סינטטיים, אגרטלים וחפצי עיצוב שונים לקישוט המקום. על רצפת אספלט אפשר לשים שטיח דשא סינטטי. כמובן שיש חברות שעושות זאת בתשלום בסדרי גודל שונים. אגב, מעצב עם טעם וכישורים יוכל לפאר מקום בצורה שלא תאומן, בסיוע בגלילי אלבד ובלונים בלבד!

☀ **מחיצות** - במקום בו יש צורך בכך, תוכלו לשאול מחיצות מגמ"חים, אולמות או בתי כנסת, אך בשטח הפתוח מחיצות עפות ברוח ויש לחשוב כיצד לייצב אותן (על ידי חפצים כבדים, ריהוט וכו'). במקומות רבים אפשר לקשור חוט מצד לצד, ולתלות עליו בד או ברזנט ארוך. הבד יעוף ברוח ולכן יש לקשור גם בחלק התחתון.

☀ **חופה** - יש מעצבים שמשכירים חופות מעוצבות עם פרחים וכו' בסכומים של 1000 ₪ ויותר, ויש אפשרות לשאול חופה על עמודים מגמ"חים ללא תשלום. עם קצת יצירתיות, בד לבן גדול, מקלות מעוטרים ופרחי פלסטיק נאים - אפשר גם להכין חופה יפהפייה לבד :) למניעת צפיפות ואי נוחות - גודל החופה לפחות 2/2 מטר.

☀ **תאורה** - חלק משמעותי מחגיגות האירוע הוא התאורה. ניתן לשחק עם תאורה עדינה ונוגה אך לשם כך צריך מומחיות אמיתית. מי שאינו מומחה גדול, צריך לדאוג לתאורה חזקה מאוד של המקום. ניתן לשאול או לשכור פרוז'קטורים חזקים כדי לחזק את התאורה (ואפשר להיעזר בהם כדי ליצור אפקטים עיצוביים למקום). מומלץ להשתמש במבוססי LED שאינם מתחממים כל כך. תוכלו כמובן להטות את התאורה בתחילה לכיוון החופה, ובהמשך לכיוון רחבת הריקודים.

☀ **תזמורת** - ודאו שיש לתזמורת את התנאים הנדרשים במקום: מקום נוח להתמקם (בדרך כלל יש לשמור על מרחק בין כלי הנגינה, כי לכל אחד יש מוניטור משלו), באופן כללי כדאי שיהיה קשר ישיר בין ראש התזמורת (הקלידן, בדרך כלל) לבין בעל המקום כדי לוודא את התנאים, כמה הגברה צריך, כבלים מאריכים, הנחיות מיוחדות (רעש לשכנים, הגבלת שעות וכו'). מקפידים על פויקר בירושלים? כעת לגיטימי לערוך חתונה בהרים וביישובים שסביב לה.

- ☀ **חשמל** – מכשור התזמורת צורך חשמל רב, בייחוד ציוד ההגברה, המיקסר, המוניטורים וכו'. חשוב לוודא שיש לתזמורת שקע אחד או כמה שקעים שיהיו חזקים מספיק לשאת את כל התזמורת עליהם. במקביל, יש לדאוג לחשמל מספיק עבור התאורה, במקרה שהבאתם (ורצו) תוספת פרוז'קטורים. בנוסף, לא מספיק לחלק את השקעים, כי לוח החשמל הראשי גם הוא מוגבל בהספק שלו, ורצוי לוודא שהוא יכול לשאת את הכל (ולכן כדאי מקום שכבר התנסה). במידה וקרט החשמל – פשוט נתקו חלק מהתאורה. דאגו להביא כבלים מאריכים בשפע (התזמורת בדרך כלל מצוידת, אך כדאי לוודא). משתמשים בכבל על גלגל? חובה לפתוח לגמרי בזמן השימוש, גם אם אינכם צריכים את כל האורך (מעבר החשמל בחוט מחמם אותו ועלול להמיס את החוט). עושים בחור מבודד? דאגו שהגנרטור במקום שמור ובטוח, שהוא עובד היטב ושיש מספיק דלק.
- ☀ **ריהוט** – יש גמ"חים שמשאילים שולחנות לאירועים, וכדאי לתכנן מי יביא אותם לשטח ואיך (יש חברות שמשכירות כולל הובלה). בנוסף, יש גמ"חים שמשאילים מפות ייעודיות לאירועים, רצוי גמ"ח שבו תשלמו מחיר סמלי על הכיבוס. יש גמ"חים שמשאילים אגרטלים וחפצי יפים לשולחן, זהירות על הזכויות השבירות! בייחוד בהמשך האירוע אם מפנים את השטח לטובת הריקודים, במקרה כזה מומלץ למנות משהו שיאסוף את האגרטלים למקום ארוז ושומר. יש גמ"חים שמשאילים כסאות פלסטיק, ואפשר לשדרג אותם בכיסוי בד נאה בעלות של שקל או שניים לכיסא כולל כיבוס (בגמ"חים). בחברות זה יקר יותר).
- ☀ **אוכל** – מומלץ מאוד שלא להכין את האוכל לבד אלא להשתמש בקייטרינג, יש שירותי קייטרינג מעולים ממש שמספקים מנות בעלות של 40-50 ₪ למנה, כולל סלטים, מנה ראשונה (לא דג), מנה עיקרית וקינוח, וכולל חד פעמי. הכנתם לבד? חשוב על הובלה אטומה שלא יישפך בדרך, שלא יתקלקל ושלא יימעך.
- ☀ **בר משמחים** – אולמות האירועים מתמחרים בר משמחים לפי מנות. אך כשהאירוע נערך באופן עצמאי, יתכן ותוכלו פשוט לרכוש כמה מגשי עוגות ופירות, סירי קוגל וכו' ולדאוג לכך לבד. יתכן והקייטרינג יסכים למכור לכם מגשים כאלו במחיר מוזל, שלא במסגרת "מנות" שמייקרות בלי הצדקה.
- ☀ **מטבח** – ודאו שיש לכם או לקייטרינג מקום להכנת האוכל בשטח, הכולל: אמצעי חימום (תנור, פלטה וכדו') בכמות שתספיק לכל הכמות בו זמנית, וכן לקירור האוכל עד האירוע, השתייה והקינוח אם יש קפוא. כמו כן דרוש שטח התארגנות למגשים או למנות.
- ☀ **מלצרים** – עשו טובה לעצמכם, ותשכרו מלצרים. זו עלות נוספת אמנם, אך אף אחד מבני המשפחה לא רוצה לבלות את האירוע בריצות בלתי פוסקות להגשת האוכל, ובסוף להגיע למצב שחלק מהסועדים קבלו אוכל קר ובאיחור רב. שירותי קייטרינג יוכלו לסדר לכם מלצרים בעצמם, או שתוכלו להשיג שניים שלושה חבר'ה נחמדים מהשכונה. לא בעיה. להגשה תקינה וזורמת היחס צריך להיות מלצר על כל עשרים איש מקסימום, פלוס אחד במטבח שיכין מגשים ומנות.
- ☀ **צלחות וסכ"ם** – יוקרתי יותר להגיש בצלחות זכוכית וסכום נירוסטה, אך הקורונה גורמת לרבים לחוש יותר בנוח עם ציוד חד פעמי. לכם ודאי שחיד פעמי יהיה נוח יותר, וכנראה גם זול יותר (גם אם תשתמשו בחד פעמי משודרג). בכל מקרה יש גמ"חים שמשאילים ציוד כזה, יש לוודא כשרות. קחו בחשבון שבמקום פתוח החד פעמי יכול לעוף מהרוח, ויש לערוך בצורה שתייצב אותו (לחמניה על כל צלחת, כוס הפוכה ולא עם מפיון עליה וכו').
- ☀ **ציוד קורונה** – זכרו לתלות שלטים בכניסה לאירוע עם ההנחיות, וכן להציב שולחן בכניסה עם מספר בקבוקי אלקוה'ל, חבילות כפפות ומסכות למי ששכח בכמות מותאמת לציבור. אם יש כיור וסבון בכניסה – פנטסטי. חשוב לדאוג לנייר לניגוב ידיים, וכמובן שלא מגבת.
- ☀ **חרקים** – במקום פתוח ישנה בעיה של חרקים הנמשכים ועלולים ליפול לאוכל, לכן אם ערכתם מוקדם את השולחנות ניתן לכסות אותם בניילון נצמד קטן עד לסעודה עצמה, או להגיש את הסלטים ממש סמוך לאוכל. רצוי להזהיר את האורחים על כך, אף אחד לא רוצה להיכשל בשעה לאווין חלילה. אפשר גם להימנע מתבשילים/סלטים שלא ניתנים לבדיקה. תחת עצים נדרשת זהירות כפולה ומכופלת.
- ☀ **שידור ישיר** – אם יש קרובי משפחה שנבצר מהם להגיע בשל בידוד, סגר או הנחיות מחמירות – רצוי לארגן להם אפשרות לצפות בתחתונה בשידור ישיר (בהתאם להוראות הרבנים וכו', איננו נכנסים לזה). אפשר לשדר באמצעות מחשב נייד פשוט שיעמוד מול האולם ויחובר לתוכנת ZOOM או Google Meet ולמי שיש מצלמה עם אפשרות חיבור יכול לחבר אותה ולהסתובב באולם (רק להחזיק ביציבות ולנוע לאט, רצוי על חצובה או מוט סלפי). כדאי לוודא שיש במקום קליטה טובה, וכן שבני המשפחה המרוחקים יודעים להפעיל את התוכנה.
- ☀ **הזמנות** – איך מזמינים אורחים לחתונה, כשטרם הוחלט היכן היא? התשובה היא – לא מציינים מקום, אלא מודיעים שהחתונה תיערך בעיר פלונית, והמיקום המדויק יימסר סמוך לאירוע (למעשה לאורחים זה לא באמת משנה, עד חצי שעה לפני ההגעה). כך תוכלו לשלוח את ההזמנות מוקדם, ולהותיר לעצמכם מרווח זמן להחלטה לפני שתכריעו סופית.
- ☀ **אורחים** – חשוב ליידע את האורחים במיקום המדויק של המקום, כאשר מדובר במקום לא שגרתי. דאגו להסבר כתוב ו/או מפורט (אפשר במייל או בקו טלפון משפחתי) על דרכי ההגעה, קווי תחבורה ציבורית וזמניהם, כתובת מדויקת לנעזרים בווייז, פירוט על מקום חנייה קרוב וכו'. מומלץ לתת טלפון של ממונה שיהיה זמין במהלך האירוע ויסייע בהגעה של אלו שהסתבכו.
- ☀ **ריקודים** – כולנו נחשפנו למגוון רעיונות כיצד ניתן לבצע ריקודים עם חישוקים, חבלים או אביזרים אחרים, וכמובן – ככפות לכולם. תכננו גם את החלק הזה.
- ☀ **מקוריות** – חתונות קורונה מאפשרות מרווח תמרון רחב יותר מבחינת המוסכמות החברתיות, ותוכלו לחשוב על רעיונות לגוון את האירוע. רעיונות שנשלחו אלינו (בלי אחריות...): בר קבלת פנים יוקרתי, להטוטנים שונים, תחפושות ענק, מופעי זיקוקים, כלי תחבורה ייחודי לחתן והכלה, אמן מוזיקלי אהוד על החתן/כלה, שופרות, קונפטי בהגזמה וכו' וכו'. כל המשמח חתן וכלה זוכה לחמישה קולות.
- חשוב לציין, אם אתם עורכים אירוע עצמאי לחלוטין, מומלץ מאוד שרוב ההכנות תבוצענה כבר יום לפני החתונה, ובמידה ואי אפשר – ממש על הבוקר תהיו חייבים להתייצב ולהריץ את ההכנות. מי שלא מנוסה בכך, אין לו מושג כמה זמן זה לוקח...

מודעת אירוסין

ישנן דעות רבות בדבר. יש שאצלם זו חובה קדושה ויש שרואים בכך בזבוז כסף משווע (יש מקומות שבהם ניתן לפרסם ללא תשלום). בכל אופן, אם החלטתם להשקיע בכך, חשבו חצי דקה על הנוסח (מר/ר/הר/ר/הרב/הרה"ג/הרה"ח/ הגה"צ/מרן... וכן שליט"א/הי"ו/נ"י/התותח). וודאו שאין טעויות בשמות, בתארים ובתאריכים. משום מה, במקרים רבים בטקסט הפשוט, הקטן, הקריטי והמושקע הזה - יש הכי הרבה טעויות מכל העיתון. טוב שישלחו לכם דוגמא במייל לאישור של המודעה, ולא רק בע"פ. הייתה טעות באשמת העיתון? בד"כ הם יפצו וישימו שוב.

סנטוחה (לנוהגים..)

ברוב הישיבות חוגגים לחתן הטרי 'סנטוחה' (מסיבה) בווריאציות שונות ע"פ מנהג המקום. במקומות בהם החברים לווים כסף, קונים כיבוד ומארגנים את הנדרש - יש להכין את הסכום כדי להחזיר להם. בכל מקרה, חשוב על נאום קצר וחוצב, ואם המנהג לחלק סיגריות או טופים - זכור לקנות בדרך... נוהג יפה להסתובב בין רבני הישיבה שליט"א, לבשרם, ולקבל את ברכתם לרגל השמחה (לצלם?). מיד אחרי החגיגה מומלץ לאסוף את התמונות מהצלמים, כי אחר כך שוכחים.

☀ **הערת קורונה:** טרם התקבע "מנהג" בסוגיית סנטוחה בקפסולות, אתם מוזמנים לחדש...

שלב שני /// לקראת האירוסין

☀ **הערת קורונה:** גם כך חגיגת האירוסין היא נושא שני במחלוקת, והורים רבים סבורים שהיא מיותרת, שהרי אין לה משמעות הלכתית. במיוחד בימי הקורונה יש לשקול 'להקל' בעניין זה, ולערוך אירוע מצומצם יותר, ויקר פחות.

שטר תנאים

לנוהגים, יש לתאם עם רב כלשהו (ראש הישיבה, משגיח, ר"מ, רב השכונה, הראשל"צ) שיערוך את התנאים. יש לשאול לגבי נוסח השטר הנהוג ולרכוש שטר תנאים בחנות ספרים/תשמיש"ק מזדמנת (תוכל בהזדמנות זו לקנות גם כתובה, ראה להלן).

מתנות לכלה

יש סוגי מתנות שונים ורבו בזה המנהגים והדעות. הדבר תלוי גם בעונת תקופת האירוסין - איזה חגים יש, ימי הולדת וכו'. להלן רשימה קצרה של מתנות מקובלות, וזמן נתינתן המקובל (במגזר הליטאי/ספרדי), מובן מאליו שאין הדבר בהכרח, והכל לפי המנהג והעניין.

☐ זר אירוסין	☐ כדאי להציץ בקובץ "כל מצהלות!"	☐ שיעון	אירוסין/שבת ראשונה
☐ טבעת	חוץ מהחופה - חדר ייחוד. לברר מידה.	☐ סידור	פגישה סתמית/שבת ראשונה
☐ שרשרת	אירוסין	☐ מחזורים	בחגים אם יש, או במועד סתמי
☐ עגילים	אירוסין	☐ תהילים	שבת/פגישה אחרונה
☐ צמיד	אירוסין	☐ פמוטים/ות	שבת אויפורף/שבע ברכות

רעיונות נוספים למתנות [גם להוריק או לאחר הנישואין]: תכשיטים, עוד תכשיטים, עוד קצת, קופסת תכשיטים, אשת חיל על קלף, שרביט כסף להדלקת נרות, תיבת כסף לגפרורים, בית פמוטים, ארנק, תיק צד, תיק איפור, בושם, מיקסר וכל החברים שלו, ציוד לבישול/אפייה מקצועית, ספר בישול/אחר, מגהץ (סוג של מתנה, גם כן...), מצלמה, מחשב, ציוד היקפי למחשב, פלאפון, כיסוי לפלאפון, אוזניות, כונן קשיח (הארד-דיסק), דיסק אונקי (אפשר עם תמונות או מוזיקה באווירת הימים), מערכת הגברה, רמקול נייד, אגרטים, עציצים, אביזרי עיצוב לבית. יש גם חנויות ובתי עסק שמציעים שלל מתנות עם תמונה אישית, כגון חלק גדול מהמוצרים הנ"ל וכן תמונות על קנבס, מעמד שולחני, עץ, מתכת, זכוכית והמסתעף - כולכם ודאי מכירים.

חשבנו שזה מובן מאליו, אבל כמה כתבו לנו להוסיף; חשוב להתאים את סגנון המתנה לכלתך או לבית ההורים, וכן כדאי "לרגל" באמצעות אחות/קטנה ולוודא שהמתנה נצרכת (והיא לא נרכשה בדיוק לפני חודש). בתקופת האירוסין מומלץ להימנע מדברים שמקובל לבחור לפי טעם אישי כגון פרטי לבוש, בשמים וכו' היות ואם היא לא תאהב תיווצר אי נעימות.

טיפ: תוכל לקחת את המתנה שרכשת לחנות עיצובים, שיעצבו אותה יפה עם פרחים וקשקושים. התוצאה משרדרגת את המתנה בכמה רמות והמחיר נמוך יחסית, מומלץ במיוחד במתנות יקרות. יש נוהגים לתת בכל פגישה איזה שוקולד קטן + צעטליה וכיו"ב. גלה יצירתיות.

הסעה לאירוסין

יש לפנות לאמרגן הסעות (אם יש בישיבה עדיף) או לחברה כלשהי, ולסגור איתו על יום, מיקום, שעה, מס' מקומות וכמובן מחיר. כמו כן, יש לארגן רשימת מוזמנים לאירוסין.

כאשר מעוניינים בהשתתפות צוות הר"מים החשובים בישיבה - זכות שהיא חובה לדאוג לתשלום עבור מונית הלוך וחזור (ראוי לשלם לנהג ישירות ולא לרב עצמו...), או לחילופין - לדאוג לנהג שייקח אותם **מהבית עד האולם וחזרה** ובזמן שהם רוצים. הר"מ שכיבד את האירוע ואת החתן בנוכחותו, לא אמור להיטלטל באוטובוסים, או לשלם מונית מכיסו, פעמיים בשבוע.

שבת ראשונה

שבת ראשונה שלך בבית הורי הכלה - ראוי להביא מתנה כלשהי לכלה, וכן לבני משפחתה (ואיכא פלוגתא עתיקתא גבי נשואים וגיטות), ואולי גם לבית בכללי, כגון כיסוי/קרש לחלות וגו' (קח בחשבון שבקובץ "כל כלה" כתבנו את אותו רעיון...). כמו כן - אפשר להביא לכלה תיעוד של הסנטווח + החגיגות בישיבה וכו' (מספק נושאי שיחה בשפע). מומלץ להכין מספר ווארטאלאך על הפרשה (וקצת מהסוגיא...). שבת ראשונה של הכלה בביתכם - לא מביאים לה מתנה בד"כ, שדרך המתארח להביא עמו תשורה (וצעטל'ה כנ"ל אינו בכלל).

שלב שלישי /// תקופת האירוסין

"כללים"

אכמ"ל להאריך בגדרי כללי תקופת האירוסין ובטעמיהם, ויש דעות וחילוקים רבים בדבר עד כמה להיפגש ולדבר וכו'. חרף השאיפה האינסטינקטיבית לחופש, ישנן הנחיות והמלצות ברורות מאוד מכל העוסקים בתחום, וראוי ומומלץ להקדיש לכך תשומת לב מלכתחילה. שמא יהא לתועלת, צרכנו המלצה של אחד מגדולי המשיחים שליט"א, לגבי הנהוג במגזר הספרדי-ליטאי הישיבתי, **להיפגש** מחגיגת האירוסין ואילך פעם בשבועיים-שלושה, לנהל **שיחת טלפון** באמצע השבוע למשך כשעה, ולקראת שבת למשך כ-10 דק'. במגזר החסידי ההנהגות שונות בתכלית ולכל חסידות הנהגות משלה.

נתבקשנו במיוחד על ידי אחד מגדולי ישראל לאזכר בקובץ 'כל חתן', כי כל דרכי ההנהגה בזה יסודם בהררי קודש ובקבלה מפי רבותינו מאורי הדורות, וכן מניסיונם של מומחים רבים בתחום בימים עברו ובדורנו זה. הפרתם גבתה לא פעם מחיר כבד לטווח הקצר ו/או הארוך, ולכן ראוי ומומלץ עד מאוד להתייעץ עם בר-סמכא ולא לקבל החלטות עצמאיות, ויעשה כ"א כהבנתו וכהוראת רבותיו.

הדרכה לחתנים

הדרכת חתנים היא נדבך חשוב מאוד ביסוד הבית, וכדאי להקדיש לו תשומת לב מרבית. הדרכה לחתנים מורכבת משלושה חלקים:

- א. הלכות:** ברוב הישיבות נמסרים שיעורי הלכות לקבוצת המאורסים, על ידי מדריך קבוע מטעם צוות הישיבה. אם כן, לאחר הווארט יש לברר בציבור המאורסים או אצל הרב עצמו שליט"א מתי מתחיל המחזור הקרוב, מתי כדאי להצטרף וכמה עולה.
- ב. הדרכה מעשית:** לקראת החתונה עצמה יש ללכת למדריך חתנים להדרכה מעשית (בדרך כלל בישיבות יש מישור מסוים), אשר נערכת בד"כ בשני חלקים, ובשיעור פרטי. עלות הדרכה בד"כ הינה 500-1000 ₪.
- ג. הדרכה רעיונית:** הכנה רוחנית ורעיונית לקראת הקמת בית בישראל, התנהגות ראויה ורצויה בבית, הבנת נפש האישה, התמודדות עם אתגרים שונים, תקשורת בין בני זוג וכיו"ב. בד"כ מלמדי ההלכות מכניסים ומעשירים את הידע בנושא, אך ניתן ומומלץ לשמוע גם שיעורים והקלטות של רבנים ומרצים נוספים מכמה סוגים, [ואגב - לא למחוק בסוף השבע ברכות..]

בין העוסקים המפורסמים בתחום נמנים הרבנים הגאונים: הרב אברהם יצחק הכהן קוק (ר"י מאור התלמוד), הרב יוסף בן פורת (ר"י אשרי האיש), הרב שמחה כהן, הרב חיים אינדורסקי, הרב נחום דיאמנט, הרב אהרן לוי, הרב אבנר קוואס, הרב ברוך גריינמן ועמם רבים נוספים שליט"א - כ"א לפי כבודו, מעלתו, אופיו וסגנונו. ניתן ומומלץ להוריד שיעורים והרצאות בשפע רב מעמדות "קול הלשון", או לחילופין מאתרי 'הידברות', 'ערכים' ועוד.

☀ הערת קורונה: בימים אלו שקשה להתארגן לקבוצות של הדרכה, ראוי עוד יותר לחפש אחר שיעורים מוקלטים וללמוד מהם ברצינות.

ספרי לימוד

בתקופת האירוסין יש חומר רב ללמוד, בשיעורים, בהרצאות ובספרים. להלן רשימת ספרים מומלצת לתקופת האירוסין (וגם לאחריה):

ספרים מומלצים:	נושא:	מחבר:	להשיג:
<input type="checkbox"/> מאמרי הדרכה לחתנים	הכנה לקראת החתונה ובניין הבית	הגר"ש וולבה זללה"ה	חנניות
<input type="checkbox"/> נעשה אדם	כל הנושאים הקשורים לבניין הבית ובכללם תקופת האירוסין	הגר"א"י קוק שליט"א	חנניות
<input type="checkbox"/> הבית היהודי/ביתן שלום	כל הנושאים הקשורים לבניין הבית ובכללם תקופת האירוסין	הרב שמחה כהן	חנניות
<input type="checkbox"/> זכו	כל הנושאים הקשורים לבניין הבית ובכללם תקופת האירוסין	הרב נחום דיאמנט	חנניות
<input type="checkbox"/> נישואים - הוראות הפעלה	הדרכה לבניית וקיום זוגיות בריאה מתוך הבנה	ד"ר עוז מרטין	חנניות
<input type="checkbox"/> מראה כהן	הלכות נדה	הגר"א"י רובין	חנניות
<input type="checkbox"/> ארחות הטהרה	ספר קצר, מתומצת ובהיר מאוד על הלכות נדה. מומלץ מאוד!	הגר"ר צדקה	אתר טקסט רץ
<input type="checkbox"/> קיצור הלכות נדה	תקציר ההלכות (מומלץ לחזרות, לא ללימוד)	הרב יהודה בויאר	חנניות
<input type="checkbox"/> שערי נישואין	הכנה הלכתית לחתן (הלכות תפילה, ליווי, יום החופה וכו')	הגר"י טשזנר	חנניות
<input type="checkbox"/> שולחן ערוך המקוצר	סעיפים ו'ז', ענייני טהרה ונישואין, ערוך ע"פ מנהגי יוצאי תימן	הגר"י רצאבי	03-6780070

בנוסף, חתנים רבים מנצלים את תקופת האירוסין לחזרות ולרכישת ידע מעשי בהלכות המצויות בבית, כגון כשרות המטבח, בשר וחלב, תולעים, שבת, מזוזה וכו'. ישנם ספרים המאגדים את כל הנושאים הללו בצורה נפלאה (כגון ספר "שערי תורת הבית" להגר"י טשזנר שליט"א, בחנויות), וכדאי מאוד לשלוט לפחות ברמה הבסיסית.

שבת לחתנים

ארגון "נתיבותיה" בראשות הרה"ג רבי נחום דיאמנט שליט"א, מפיק שבתות מיוחדות למאורסים במחזוריות של כחודשיים בערך, ובהן סדרת הרצאות מקיפה. רבנים וחתנים ממליצים בחום. לברורים ולרישום חייגו: 052-761-3824. עלות השבת: 200 ₪ כולל לינה וסעודות, 90 ₪ לא כולל לינה וסעודות (למעט סעודה ג'). השבתות נערכות בד"כ בבניין הישיבה הקטנה 'אמרי נעם' בשכונת רמות ד' בירושלים.

קניות

מומלץ מאוד להחיש את הקניות ככל שניתן, ולפנות זמן לקראת החתונה. תמיד מגלים דברים חדשים שיש לקנות ולסדר, וחבל לחכות לרגע האחרון. חתנים מספרים על עוגמת הנפש הכרוכה בריצות מהירות ועומס טכני רב בימים הסמוכים לחתונה, וממליצים מאוד להגיע לחתונה מתוך שלוות נפש פיזית ונפשית. להלן טבלת קניות אפשריות לקראת החתונה. **אנו כתבנו הכול**, אך עניין גדול הוא לחשוב גם על ההורים שגם כך מוציאים הון עתק, ובדקנו: אין שום מצוה לקנות הכול חדש!

ביגוד חתונה (שבת):	ביגוד יום חול:	ביגוד כללי:	מוצרים:
<input type="checkbox"/> כובע חתנים/שטריימל	<input type="checkbox"/> כובע	<input type="checkbox"/> קופסה לכובע/שטריימל	<input type="checkbox"/> שמפו
<input type="checkbox"/> פראק/חליפה/קאפיטע	<input type="checkbox"/> חליפה	<input type="checkbox"/> פיג'מה	<input type="checkbox"/> סבון רחצה
<input type="checkbox"/> מכנס	<input type="checkbox"/> מכנסיים	<input type="checkbox"/> חלוק מגבת	<input type="checkbox"/> דאודורנט (בושם)
<input type="checkbox"/> נעלי שבת	<input type="checkbox"/> נעלי יום חול	<input type="checkbox"/> נעלי בית	<input type="checkbox"/> מסרק
<input type="checkbox"/> חולצת שבת (חפתים?)	<input type="checkbox"/> חולצות רגילות	<input type="checkbox"/> מעיל	<input type="checkbox"/> מברשת כובעים
<input type="checkbox"/> עניבה (לבנה?/גארטעל	<input type="checkbox"/> עניבות כללית/גארטעל	<input type="checkbox"/> צעיף	<input type="checkbox"/> כיסוי חורף לכובע
<input type="checkbox"/> כיפה לשבת	<input type="checkbox"/> כיפה	<input type="checkbox"/> כפפות?	<input type="checkbox"/> כף נעליים
<input type="checkbox"/> חגורה לשבת	<input type="checkbox"/> חגורה	<input type="checkbox"/> כיפת לילה	<input type="checkbox"/> משחת נעליים
<input type="checkbox"/> טלית לשבת (מהכלה?)	<input type="checkbox"/> טלית ליום חול	<input type="checkbox"/> פלטת שיניים/שומר מצב	<input type="checkbox"/> מברשת שיניים
<input type="checkbox"/> ציצית + פתילים	<input type="checkbox"/> ציציות + פתילים	<input type="checkbox"/> קרם ידיים	<input type="checkbox"/> משחת שיניים
<input type="checkbox"/> חפתים	<input type="checkbox"/> גופיות (רגיל/חורפי)	<input type="checkbox"/> קוצץ ציפורניים	<input type="checkbox"/> מי-פה
<input type="checkbox"/> משקפיים/עדשות (תמיסה)	<input type="checkbox"/> לבנים	<input type="checkbox"/> שעון מעורר (פלאפון?)	<input type="checkbox"/> משחת גילוח
<input type="checkbox"/> קיטל	<input type="checkbox"/> גרביים	<input type="checkbox"/> מכתביות להזמנות	<input type="checkbox"/> אפטר-שייף
<input type="checkbox"/> סוודר לשבת	<input type="checkbox"/> סוודר ליום חול	<input type="checkbox"/> כלי כתיבה	<input type="checkbox"/> מכונת גילוח/תספורת

לתשומת לב: ניתן להשיג תלושי הנחה משמעותיים (במיוחד לחתנים) לחלק גדול מהנ"ל, דרך ארגוני הת"ת השונים.

גמ"חים / קרנות

יש גמ"חים רבים המשאילים ציוד הקשור לאירוע; תפילות, ברכונים, פרחים, מפות, כלים, מחיצות, ציוד בישול וחימום מקצועי, ריהוט, אביזרי ריקוד לכלה, מזוודה לחופה ומה לא. תוכלו למצוא רשימות כאלו בספרי הטלפונים, במקומונים ועוד. הסתייעות בגמ"חים עשויה לחסוך אלפי שקלים. **בקשה:** קבעתם עם גמ"ח והחלטתם לבטל? אנא הודיעו להם! אחרים יוכלו ליהנות במקומכם!

בנוסף, יש קרנות וארגונים רבים שניתן להשיג מהם ציוד נדוניה, או מלגות תמיכה ומענק (הכול יחד עשוי להצטרף לסכום משמעותי) עבור הוצאות החתונה, ובמיוחד במקרים חריגים. לשם כך בדרך כלל תתבקשו לשלוח: הזמנה מקורית, צילום ת.ז. חתן ו/או כלה ו/או הורים עם ספח, פרטי המקרה, (מס' ילדים, הוצאות והכנסות וכו'), המלצה מראש הישיבה/רב השכונה, פרטי חשבון בנק או כתובת למשלוח הצ'ק.

מסגרת לימודית

מי שמעוניין להמשיך ב'כולל' אחר נישואיו עליו להתחיל בחיפושים מוקדם ככל הניתן. צוות הישיבה יכולים לסייע בהמלצות ומידע. יש להכין כמובן חבורה מרשימה בכיס (בראש), בכל רגע נתון יכול להיות לכם ראיון, ובכולל בד"כ דורשים רמה גבוהה יותר ממבחן ליש"ג. השיקולים המקובלים: הספק לימודי, גובה המלגה (כולל דתות, שמירת סדרים, חגים, מבחנים), מיקום גיאוגרפי, כמות לומדים, ראש הכולל. ניתן לקבל מידע על כוללים מסוגים שונים בכל הארץ בטל' 072-332-3595, וכן על חברות ע"י ארגון קובעי עתים בטל' 072-2345-613.

מי שאינו מעוניין לשבת בכולל אחרי החתונה אך רוצה לקבוע חברותא לזמן מסוים, יוכל למצוא גם בקו הנ"ל. לצורך הסדרת מעמד אברך במשרד הדתות, יש להגיש לראש הכולל תעודת זהות עם ספח של נשוי (פירוט להלן בסעיף 'רישום נישואין').

הזמנות

לנוהגים לצרף הקדשה אישית להזמנות הרבנים, הידידים וכו', מומלץ להתחיל בכתיבת הזמנות ככל שיותר מוקדם, משום שככל שעובר הזמן מתרבים העיסוקים, ולא מעט חתנים ישבו לילות קודם החתונה כדי לצאת ידי חובה ברגע האחרון. ניתן לכתוב הקדשות על דפים מעוטרים נפרדים, ולצרפן להזמנה כשתגיע מהדפוס. לקנות מדבקות מזל טוב אם צריך. מנהג נאה להודות גם לכלל עובדי הישיבה בהזמנות זו על טרחתם הרבה. עדכנו את ההורים כמה הזמנות תצטרכו. מומלץ להחזיק מספר הזמנות ריקות איתכם באופן קבוע, על כל מכתב שלא יבוא. פרטים על הדפסה ומשלוח הזמנות תמצאו בקובץ **"כל מצהלות"** להורים.

בד"כ ניתן להשיג את רשימת בני הישיבה במשרדי הישיבה, וכן את רשימת הבוגרים, האברכים ואנשי הצוות. מצ"ב רשימה שעשויה למנוע שכחה ואי נעימות. כדאי להעתיק ולערך רשימה מפורטת ומותאמת עבורכם. יתווסף לכם לפחות אדם בשבוע...:

- | | | |
|--|---|---|
| <input type="checkbox"/> ראש/י הישיבה | <input type="checkbox"/> עובדי המשרד (כנ"ל) | <input type="checkbox"/> חברים וידידים בישיבה |
| <input type="checkbox"/> משגיחים | <input type="checkbox"/> עובדי המטבח, הניקיון וכו' (" | <input type="checkbox"/> רבנים באזור הישיבה |
| <input type="checkbox"/> ר"מים | <input type="checkbox"/> אברכים בישיבה | <input type="checkbox"/> ידידים מאזור הישיבה |
| <input type="checkbox"/> 'משיבים' | <input type="checkbox"/> בוגרים משנים קודמות | <input type="checkbox"/> חברים וידידים בשכונה |
| <input type="checkbox"/> מדריך/כי חתנים | <input type="checkbox"/> חברים שהתחתנו | <input type="checkbox"/> חברים מימים עברו |
| <input type="checkbox"/> צוות ההנהלה הגשמית (ראוי) | <input type="checkbox"/> חברים בוועד | <input type="checkbox"/> צוות ישי"ק? (חיידר? גן???) |

כתובה

כתובה קיימת בכמה נוסחאות, ובהן: **א.** נוסח ספרדי בלי שבועה, **ב.** נוסח ספרדי עם שבועה, **ג.** נוסח אשכנזי בד"ץ העדה, **ד.** נוסח אשכנזי נחלת שבועה, **ה.** נוסח יוצאי תימן [ניתן להשיג: 03-678-0070]. בררו מה מנהגכם בדבר. שטר כתובה ניתן לרכוש בכל חנות ספרים ותשמישי קדושה. מקובל ומומלץ מאוד לקנות **שני עותקים**, למקרים נפוצים של טעות בכתובה (תיקון בשטר זו סוגיא מורכבת).

לאשכנזים: מנהג בני אשכנז להתחייב בכתובה "מאה/מאתיים זקוקין כסף", וישנם פוסקים הסבורים כי אם החתן אינו יודע על כמה התחייב - הכתובה בעייתית. מבלי לגלוש לפולמוס ההלכתי, ראוי ומומלץ לברר את שווי מתכת הכסף בשוק ('צ'ינג' / חנות כלי כסף / גוגל), ולחשב במשוער כמה סך ההתחייבות בשקלים או בדולרים למניעת ספיקות.

רצוי שמסדר הקידושין ימלא את הפרטים בכתובה (יש לדעת בדיוק איך), ואפשר שיעשה זאת בחתונה עצמה. אמנם, פעמים רבות הזמן מתאחר והדברים נכתבים בלחץ, וממילא יש טעויות בכתובת השם, בסכומים וכו'. לכן אם אפשר - כדאי שימלא מה שניתן לפני כן.

יש לברר לפני שממלאים:

- ☐ שמותיהם המלאים של החתן, הכלה ואבותיהם כפי שניתנו בלידתם (ואם שינו יש לשאול רב).
- ☐ כמה מתחייבים בסכום הכתובה (זקוקין כסף/52,000\$/26,000\$55,555, אחר), ויש נוהגין גם סכום שווי הנדוניה.
- ☐ תאריך - רק אם יודעים בבירור אם החופה תהיה לפני השקיעה או אחרי.

אישורים ממשרד הישיבה

רצוי לעדכן את משרד הישיבה בכתובתכם העתידית (ניתן להוסיף להזמנה אם תולים במשרד). כמו כן, ישנם טפסים שונים שצריך ממשרד הישיבה במהלך תקופת האירוסין, ולאחר מכן במהלך החיים. חבל שתצטרכו עוד שנתיים לנדוד לשם כך עד המשרד. כאשר מקבלים אישור לצורך כלשהו, כדאי לשמור אותו אצלכם. הטפסים השגרתיים הם: אישור לימודים בישיבה, ותורתו אומנתו בין השנים ____ עד ____, אישור רווקות (עבור רישום הנישואין), אישור מלגת לימודים (אמיתית..), לעתיד, אם יש צורך עבור אישור למשכנתא.

קונים דירה

הפרטים בנושא הדיור רבים מאוד ומשתנים ממקרה למקרה ויכולים להוות עילה לספר בפני עצמו. כיון שכך הסיוע שיוכל להינתן במסגרת זו לא יוכל לענות על הצורך. אך המלצה כללית אחת שהמליצו משפחות רבות: מי שבתכניתו לקנות דירה, ויש בידו את היכולת - **שיזדרז ככל האפשר, ולא יתעכב כלל!** כאשר מחליטים לקנות דירה "בהמשך..." - עלולים להתעכב לבסוף כמה שנים, הכסף כלה על דמי השכירות, המחירים עולים, וכאשר מחליטים לבסוף לקנות - לא תמיד יש אפשרות פיננסית. במקרה שאין אפשרות לדירה במרכז כרגע - מומחי נדל"ן ממליצים מאוד לרכוש דירה להשקעה, ובהמשך לבחון אופציות לשדרוג.

תוכלו לחפש דירה במשרדים שלא לוקחים תיווך אלא רק דמי מנוי חודשי. החסכון עומד על עשרות אלפי שקלים. **חובה** לבדוק במשרד הבינוי והשיכון אם אתם זכאים לרכוש דירה במסגרת מחיר למשתכן. אם כן - השקיעו 240 ₪ בהגשת בקשה, ועל הצד שתזכו - הרווחתם.

שוכרים דירה

אי אפשר לחפש דירה לשכירות שלושה חודשים קודם החתונה, שהרי לא תשלמו על החודשים הללו לריק, והמשכיר לא ישמור לכם אותה ריקה. מאידך - מסוכן לחכות לשבוע האחרון, וכבר היו זוגות שנאלצו לשלם על בית מלון לשבוע, או לגור אצל ההורים. לכן, **כחודש וחצי לפני החתונה** בערך, יש להתחיל לחפש דירה, וככל שעובר הזמן - לעשות זאת בזריזות ובאינטנסיביות. אל תתעצלו ללכת לראות את הדירה בעצמכם ולבדוק אותה היטב, כי (בעז"ה) יהיה לכם הרבה מאוד זמן להתחרט על העצלות הזו...

ברוב המקרים ובמיוחד באזורים חרדיים ומתחרדים (איפה לא, ב"ה), לא כדאי לגשת למשרד תיווך רשמי שנוטל 'חודש לשנה' על מציאת דירה. רוב המשכירים מפרסמים דירות להשכרה במשרדים שלא לוקחים תיווך, אלא רק דמי מנוי חודשי ע"ס 10 ₪ עד 200 ₪, ומנפיקים לכם דוחות יומיים או שבועיים בדואר/פקס/מייל, כגון: ישא ברכה, דירומט, בורסת הדירות, לוח הארץ ועוד. החיפוש דרכם מניב תוצאות טובות הרבה יותר, וללא עלות נוספת. בד"כ הפרסומים חופפים ואין טעם לשלם כפול, לשני משרדים כאלו.

כאשר אתם הולכים לראות דירה להשכרה (חלק רלוונטי כמובן גם לרכישה), השוו נתונים עבור סדר עדיפויות:

- ☐ **מחיר סופי.** כולל: <חשמל <מים <גז <ארננה <ועד בית <תיקוני תקלות <סיוע ביציאה <תשלומים מיוחדים.
- ☐ **ריהוט.** ללא / חלקי / מלא. בדקו שהריהוט תקין וסביר, ואם יש שבר וכו' - עדכנו את המשכיר מראש.
- ☐ **גודל.** פחות מ-20 מ"ר צפוף מדי. יותר מ-80 מ"ר גדול מדי לזוג. כמובן, לפי ההרגל והעניין.
- ☐ **מצב הנכס.** רטיבות, תאורה רגילה, אור שמש, כיווני אוויר, אוורור, כניסה רגילה/פרטית ועוד.
- ☐ **גיל הנכס.** ריצוף, סיוע, יציבות, רעש בין קומות, זווית נטייה ברצפה לניקוז מים, מפגעי בעלי חיים.

- ☐ **דוד שמש.** בוילר, יונקסר. [עלות ממוצעת של בוילר לזוג הינה 100 - 150 ש"ח לחודש. קחו בחשבון].
- ☐ **קליטה.** זוג צעיר בד"כ לא מחזיק טלפון נייד, ויש יחידות שאין בהן קליטה - עובדה שעשויה לעצבן קמעא.
- ☐ **מיקום הנכס.** קומה, איזור (בית כנסת, כולל, עבודה, אוטובוס, מכולת, גישה לכלי רכב), מעלית, נוף, קהילה.
- ☐ **משכיר.** בררו על אישיותו אצל השוכרים הקודמים אם אפשר, ואולי גם על השכנים.
- ☐ **נקודות יציאה.** האם ניתן לצאת באמצע תקופת החוזה, ובאילו תנאים (שוכר חלופי וכדו').
- ☐ **התחייבויות.** האם מותר להשאיל/להשכיר את הדירה לחברי השוכר, סיוע ביציאה ושאר נספחי חוזה.

כתבנו את כל הנ"ל סתם כדי שתהיו בעניינים, אך יהיה מה שיהיה - ברור שתצטרכו לוותר על לפחות אחד מן הסעיפים. היו ריאליים, והשוו את הנתונים בין הדירות האפשריות שבידכם. מתוך הדירות שמצאתם - בחרו את הטובה ביותר, ואל תחכו לדירה ניסית שתתגלה בהמשך. מקסימום - נסו להקטין את משך הזמן של ההתחייבות בחוזה (הזמן הסטנדרטי הוא שנה). אגב, אם אתם משלמים ארנונה - בדקו אצל נציג בעירייה האם מגיעה לכם הנחה וכמה (רווח של עד אלפי שקלים בשנה).

חשוב! אם אין ולא הייתה לכם דירה על שמכם אף פעם, או לחילופין - אם קניתם, אך לא תיכנסו בתקופה הקרובה עקב אי השלמת הבנייה וכדו', והכנסותיכם הם עד תקרה מסוימת, הרי שאתם זכאים **לסיוע בשכר דירה ע"י המדינה**. הסיוע הוא עד ש850 לחודש, לזוג ללא ילדים. עליכם להכין:

- | | |
|---|---|
| <input type="checkbox"/> פירוט מעסיקים מביטוח לאומי | <input type="checkbox"/> צילום תעודת זהות + סכח |
| <input type="checkbox"/> כל חשבונות העו"ש עם פירוט על כל הכנסה | <input type="checkbox"/> חוזה שכירות בתוקף |
| <input type="checkbox"/> מכתב בקשה | <input type="checkbox"/> תעודת נישואין |
| <input type="checkbox"/> אישור תשלום אגרת בקשה | <input type="checkbox"/> צילום צ'ק עם פרטי חשבון |

ולהגיש לאחת מחברות הסיוע: **'מלגם', 'עמידר'** או **'מגער'**. תוכלו לקבל את כל המידע הנצרך מנציג משרד הבינוי בטל' 5442*. אף אחד לא 'עושה לכם טובה'! זה כסף שנלקח מהמיסים של הורכים (ועוד יילקח ממכם...) ומגיע לכם חוקית. התורה חסה על ממונם של ישראל!

רכישת ריהוט

למי שנכנס לדירה ריקה וצריך לקנות ריהוט, מומלץ מאוד להתחיל בבירורים כמה שיותר מוקדם. כאשר עושים מסע רכישות בלחץ של זמן - עושים את כל הטעויות האפשריות. בעת חירום, אפשר להשיג באופן זמני ריהוט מיד שניה או עשירית, עד לרכישת המוצרים.

קחו בחשבון, הגעת הריהוט עשויה להימשך עד **60** יום מההזמנה, במיוחד רהיטי עץ. מוצרי חשמל מגיעים תוך כמה ימים, וטכנאי להתקנה מגיע כעבור יום-יומיים נוספים (פתיחת והתקנת תנור ומכונת כביסה רק על ידי טכנאי מורשה, אחרת אין אחריות!). החפצים הקריטיים למגורים הם **מקרר, מכונת כביסה ומזרנים** (אפשר לבקש שיביאו בסיס חילופי, עד להגעת המיטות שרכשתם). אם יש אותם - ניתן לשרוד תקופה קצרה בתנאי קרב עד הגעת התנור/גז, ארונות, ספריה ושאר הריהוט, לכן יש להקדים אותם לפני האחרים. ככלל, מה שלא הכרחי לקנות לפני - עדיף לחכות לאחר החתונה, ולהכיר במדויק את צרכיכם העתידיים.

נצרך כמובן מספר לקחים שעלו לאחרים ביוקר;

- ☒ **לעולם אל תקנו במקום הראשון שאתם רואים!** גם אם המוכר נראה מאוד אמין, בדקו מחירים לפחות בשלושה חנויות, ומומלץ מאוד לבדוק גם באתרים של השוואת מחירים! הפערים עשויים להיות עצומים, ומתוקף זכותכם לעדכן את המוכר במחיריו המצוינים של המתחרה. רוב המוצרים מקורם במספר יצרנים/יבואנים בודדים, כך שההבדלים בין החנויות הם בעיקר באמינות, בשירות ובמחיר, ולא במוצרים עצמם. בדקו האם המחיר כולל מע"מ, וכמה תעלינה ההתקנות (המתקין רשמי עם תעודת עבודה?) ההובלות ועוד.
- ☒ **סכמו בצורה ברורה ועל הכתב,** לפני התשלום, את כל פרטי העסקה שבצעתם. מוצרים (שם ומספר מפורט של הדגם המובטח), מידות, צבעים, תוספות, תשלום מדויק על כל מוצר על כל התוספות שלו, עלות מדויקת של ההובלות וההרכבות (מעלית? סורגים? פירוק דלת? צנרת?), ותאריך אחרון לאספקת המוצרים. כך תחסכו עימותים, וויכוחים ועגמת נפש בהמשך.
- ☒ **חובה למדוד בדיוק רב את המידות והגדלים** שבהם ייכנסו הרהיטים שלכם, שלא תגלו שמכסה התנור נחסם מה'קאנט' של השיש והארון טיפה יותר גבוה מהתקרה... ברכישת ריהוט לדירה זמנית, יש לחשב **אופציה לפירוק והרכבה** מחדש כעבור תקופה (משנה לגבי איכות הרהיט ולגבי צורת הרכבתו, שאלו את המוכר), וכן לבחור **גדלים אוניברסליים** שיתאימו לרוב הדירות. שקלו פתרונות כגון ספרייה מחולקת לעמודות, מכונת כביסה עם פתח עליון, דלתות הזזה, ארון תלייה וכו'.
- ☒ **כדאי לבדוק מראש כמה שנות אחריות תקבלו,** ולחסוך את העלות של הביטוח שיציע לכם המתקין "במבצע רק ליום ההתקנה". בד"כ כדי שהאחריות תהיה ברת תוקף, בד"כ עליה להופיע בחשבונית. **חשוב:** יש מוצרים שצריך לשלוח את תעודת האחריות וטפסי הרכישה שלהם למשרדי החברה כדי לתת לה תוקף, אחרת אין אחריות!
- ☒ **מוצרים נלווים;** המתקין עשוי להציע לכם לרכוש ממנו מגנים מנפילות מתח, מסנני אבנית, ברזים, מפחתי לחץ ושלל מוצרים נלווים בהתאם למוצר, בד"כ במחיר כפול ממה שתוכלו לרכוש לבדכם בטמבור היקר ביותר בשכונה (ובאמת כדאי לקנות).
- ☒ **כאשר הציוד מגיע** עיברו עליו בעיון ובדקו את שלמותו. במידה ומצאתם - עדכנו את המתקין ואת החנות מיידית, ואם מפריע לכם - תוכלו לדרוש תיקון או החלפה. כמו כן בדקו שקיבלתם בדיוק את מה שסוכם. כדאי לעמוד ליד המתקין שלא יחפץ, ואל תפחדו להעיר לו אם צריך! אם יש טעות או פשלה רצינית - אל תהססו לשלוח חזרה את המוצר עם המוביל, וודאי שלא לחתום על קבלת המוצר בשלמותו. במוצרי חשמל המתקין אמור לחתום על ההתקנה עבור תעודת האחריות.

☑ **שימוש עתידי:** ישנם נתונים עיצוביים שבחנות נראים טוב, אך יש לקחת בחשבון שימוש עתידי. למשל; צבע לבן נוטה להתלכלך // בצבע כהה (וונגה) יראו כל שריטה // עיצוב עם פינות חדות עשוי להיות יפהפה - עד שנתקעתם בו יחפים.. // האם הותרתם מקום בחדר לחפצים גדולים? (תנור? עריסה??...) // בקיצור - תפעילו מחשבה, כי רוב העולם מתחרטים... (:

רישום נישואין

רישום נישואין הינו תהליך מנהלי בלבד, ואין לו משמעות הלכתית. תעודת נישואין נדרשת בהמשך לצורך אישורי בנקים, משרדי ממשלה ועוד. כדי להירשם לנישואין יש ללכת למשרדי רבנות מוכרת, ברוב המקומות אין צורך בהגעה משותפת של החתן והכלה.

לתשומת לב: ע"פ הוראת משרד הדתות, את רישום הנישואין יש לבצע החל מ-90 יום לפני החתונה, ולכל המאוחר **45 יום קודם החתונה**. אם פספסתם את המועד עליכם לקבל אישור מיוחד וטפסים וכו', בקיצור - כאב ראש.

רישום נישואין ניתן לעשות **במשרדי הרבנות הראשית בכל עיר**. האגרה היא כ-700 ש, ובני ישיבה זכאים להנחה של 40%. להלן רשימה מקוצרת מתוך הרשימה המלאה של משרדי הרבנות במועצות ובערים:

עיר:	כתובת:	טלפון:	פקס:	עיר:	כתובת:	טלפון:	פקס:
אופקים	אלי כהן 9	08-992-3073	08-992-3108	חיפה	הרצל 60	04-864-1178	04-866-7623
אלעד	שמאי 13	03-909-6601	03-909-6602	טבריה	הגליל 32	04-672-0993	04-672-3182
אשדוד	הנריטה סולד 1	08-863-0630	08-852-3021	ירושלים	החבצלת 12	02-621-4888	02-621-4862
באר שבע	התלמוד 8	08-620-4000	09-620-4000	פתח תקוה	חובבי ציון 37	03-905-1528	03-911-3625
בית שמש	אבא נעמת 1	02-991-1361	02-991-7714	צפת	הפלמ"ח 74	04-697-1633	04-697-1633
ביתר עילית	בעל התניא 4	02-580-8889	02-572-5561	רחובות	גולדברג 2	08-936-2541	08-936-2665
בני ברק	רבי עקיבא 12	03-578-1133	03-579-5212	רכסים	הגפן 12	04984-6989	04-866-1528

מה צריך להביא לרישום נישואין?

- ☐ תעודות זהות של שני בני הזוג.
- ☐ תעודות נישואי ההורים (אם אחד מהם יליד חו"ל).
- ☐ שלוש תמונות פספורט של כל אחד מבני הזוג.
- ☐ אגרת רישום (בד"כ כ-200 לכל צד).
- ☐ אישור ממדריכת כלות.
- ☐ תעודת רווקות (ראה להלן).
- ☐ שמו של מסדר הקידושין.
- ☐ עדים שהחתן/כלה רווקים (במיוחד מחוץ לעיר)

בנוסף ישנם מקומות פרטיים בעלי הסמכה לרישום נישואים, כגון: **בד"ץ העדה החרדית:** רח' שטראוס 26 (בנייני זופניק) ירושלים, בין השעות 11:15-13:30 וכן 17:15-19:00. אגרת רישום ע"ס 420 ש (לשני הצדדים יחד). טלפון: 02-6252808.

לאחר החתונה יש למלא טופס אישור מסדר הקידושין על כך שסידר את החופה ועליו שמות העדים, יחד עם צילום הכתובה וכו' - על פי הוראות רשם הנישואין, לשלוח בפקס למשרד הרשם, וכעבור מספר ימים לבוא לקחת את תעודת הנישואין.

לאחר מכן יש ללכת למשרד הפנים **עם תעודת הנישואין**, הכלה צריכה להחליף תעודה (תמונה חדשה [כיסוי ראש]) והחתן צריך להחליף ספח. טכנית הכלה יכולה ללכת לבדה ולהחליף עבור החתן את הספח, אך אחרי החתונה חתן וכלה זכאים לתעודה חתן, אז למה לא. בחלק מן הערים כאשר תאמרו בקבלה שאתם חתן וכלה - תזכו לקידום מהיר יותר בתור. בהזדמנות זו תוכלו לשנות את הכתובת הרשמית שלכם, שקלו האם כדאי לכם לשנות לכתובת הדירה החדשה (במיוחד בשכירות) או אולי להשאיר אצל ההורים, כי יש סנכרון בין משרדי הממשלה על העניין, ואחר כך לשנות זו פרוצדורה מורכבת שלוקחת זמן. נפק"מ למשלוח דואר, ארנונה, בחירות, תושב ועוד.

תעודת רווקות: במידה ובאתם להירשם במועצה או רבנות שאינה של עיר מגורכם, יתכן ותתבקשו להציג תעודת רווקות. כדי להשיג תעודת רווקות עליכם לגשת לרבנות שבמקום מגורכם [המופיע בת.ז. בששת החודשים האחרונים] ולהביא תעודת נישואין של הורכם, אגרה ע"ס 135 ש - וכן - שני עדים שאינם קרובי משפחה שלכם או זה של רעהו, שיעידו כי אינכם נשואים כעת (גם אם הייתם נשואים בעבר). לבני ישיבה ובנות סמינר מספיק להביא אישור כתוב ממשרד המוסד הנוכחי על כך שאינם נשואים כעת. בתמורה תקבלו תעודת רווקות שאיתה תוכלו להירשם בכל רבנות שתמצאו. אם אתם תושבי חו"ל עליכם להביא תעודת רווקות מהרבנות המכהנת באזורכם.

שלב רביעי /// לקראת החתונה

חזרה גנרלית

הניסיון מלמד שכדאי מאוד כשבוע לפני החתונה או יותר, ללבוש את **כל** בגדי החתונה יחד, מכף רגל ועד ראש, ולא להסתפק במדידה של כל פריט לגופו. יהי רצון שלא תגלו שהחגורה החדשה רחבה מדי ללולאות המכנס, השרוולים בולטים בצורה מוקצנת מהחליפה והמכנסים שנמדדו עם נעלי יום חול - ארוכות מדי ביחס לנעליים החגיגיות.

לבעלי המשקפיים שרכשו חדשות לחתונה - כדאי מאוד לחבוש אותם לפחות יומיים קודם החתונה ולהתרגל, כדי לא לחטוף סחרחורת ביום החתונה. הדבר נכון גם לגבי נעליים, שרצוי לחובשן שבת או שתיים לפני כן.

איסוף חפצים מהישיבה

חתנים רבים שוכחים בישיבה חפצים יקרי ערך. כאשר יש לכם כמה דקות פנויות – רצוי להכין רשימה מלאה של כל מקומות האחסון בישיבה, וכן חפציכם ונכסיכם שאמורים להתנייד עמכם בבוא העת.

יש ממליצים לארוז את החפצים בקרטונים, וככל שיותר מוקדם, למניעת לחץ ברגע האחרון. לא תאמינו כמה ק"ג של חפצים יש לכם! לנוחותכם מצ"ב רשימה של חפצים הנוטים להישכח:

<input type="checkbox"/> שמיכת פוך/צמר וכרית	<input type="checkbox"/> גמרות וספרים	<input type="checkbox"/> מעיל	<input type="checkbox"/> ציוד כביסה תקין
<input type="checkbox"/> מצעי חורף/ציוד חורפי	<input type="checkbox"/> תפילין	<input type="checkbox"/> סוודר/צעף/כפפות	<input type="checkbox"/> מנורת לילה
<input type="checkbox"/> מאוורר/מצנן/מזגן נייד	<input type="checkbox"/> כובע שבת/חול	<input type="checkbox"/> מטריה	<input type="checkbox"/> ריהוט פרטי
<input type="checkbox"/> מפזר חום/תנורים	<input type="checkbox"/> חליפות/חולצות וכו'	<input type="checkbox"/> תיקים ומזוודות	<input type="checkbox"/> _____

'והייתם נקיים'

לפני שאתם עוזבים – ודאו כי לא נותרו חובות כלשהם למישהו בקומפלקס, חבל שתצטרכו לשבור את הראש איך להעביר חמשקל לגמ"ח קולבים... יש כאלו שנוהגים להמשיך את הוראת הקבע לישיבה עוד חודש או חודשיים לצורך כיסוי חובות באם ישנם (כולל השלמות ציוד מהמטבח והתחזוקה), או סתם כאות הכרת הטוב. מלבד נדרים ונדבות כלליים, בדקו האם אתם לא חייבים ל:

- ☐ **ישיבה:** הסעות, אוכל, מים, חשמל, הדפסות.
- ☐ **אוצה"ס:** כריכה, גמרות, ספרים, ציוד.
- ☐ **ת"ת:** קניות בהקפה, כספים ממגביות פורים.
- ☐ **בתי כנסת בסביבה:** "בעבור שמתנדב..."
- ☐ **גמ"חים** שונים בישיבה ובסביבה.
- ☐ **מלווים** כלשהם בישיבה ובסביבה

ציוד לחתונה

ב"ה יש גמ"חים נוספים רבים המספקים את כל הציוד הנדרש לחופה ולחתונה, חפשו בספר טלפונים. הדבר יחסוך לכם הרבה כאב ראש. כל פרט לעיל הוא קטן כשלעצמו, אך **נסו לדמיין את הרגע בו זקוקים לו - והוא איננו...** מומלץ לפתוח לפני כן בבית ולוודא שכל הפרטים נמצאים, אם לא – ידעו את בעלי הגמ"ח לפני האירוע.

הערת קורונה: ודאו מול האולם והצד השני, ובמידת הצורך הביאו בעצמכם: ☐ אלכוהול לחיץ לכל שולחן ☐ חבילת כפפות לריקודים או אמצעי הפרדה אחר ☐ מודעות שמחדדות את ההנחיות ☐ מודד חום עם לייזר (בדרך כלל לאולם יש) ☐ מסכות למי ששכח ☐ ציוד מגן ראוי לסבא/תא המבוגרת ☐ יש אחראי בכניסה מטעם האולם לספירת האנשים וכו'?

גמ"ח ברכת ישראל מספק את כל הציוד הדרוש לחופה במחיר עלות של מוצרים מתכלים, במזוודה קומפקטית ונוחה. הגמ"ח מונה מספר סניפים ברחבי הארץ. מומלץ להתקשר בהקדם ולשמור תאריך, במיוחד אם החתונה בעונת עומס. **תפוס? יש גם גמ"חים רבים נוספים, בדקו בספרי הטלפונים.**

לתשומת לב!

הטלפונים נועדו **לתיאום והזמנת מזוודה בלבד!** לבקשת הקבצים ולכל נושא אחר יש לפנות אך ורק במייל.

עיר:	אזור:	רחוב:	משפחת:	לתיאום:
אופקים	שכונת הרי"ף	אצ"ל 119	פאפיש	058-324-4835
אלעד	אחיעזר	הלל 33 (לתושבי האזור)	אשר	052-769-4237
אשדוד	רובע ג'	חטיבת הנגב 41	לב	08-856-5310
בית שמש	רמה א'	נחל רביבים 13	שרגו	053-310-6465
בית שמש	רמה ג'	נחום הנביא 10	גודסבלט	02-991-3214
בני ברק	עדיין אין לנו סניף!	מחכים למתנדבים	אוהבי חסד	שיפנו אלינו!
ירושלים	בית וגן	בית וגן 85	שנקולבסקי	058-322-3445
ירושלים	רמות ב'	אשכולי 108 ד'	כהן	054-849-3335
ירושלים	רמות ד'	מירסקי 23	כהן	053-315-3586
מודיעין עילית	קרית ספר	נתיבות המשפט 80	רוזנהן	08-979-1021
פתח תקוה	הדר גנים	צפת 82	בן מאיר	050-417-3113
צפת	מאור חיים	מאור חיים 5 א'	גולדשמיד	053-312-2335
קרית יערים	טלז סטון	רח' הרי"ף 6	רביץ	02-580-8077
רכסים	גבעה ב'	האירוסים 29	קרמר	04-904-0804
תל ציון	(כוכב יעקב)	קהילת יעקב 5	דוידוביץ	02-970-9397

< בעלי חסד מערים נוספות החפצים להקים סניף נשמח שיצרו קשר במייל ic23335@gmail.com (כרוך במאמץ תפעולי, הציוד במימן ברכת ישראל) >

תכולת המזווה:

- תפילה לילה (עור לבן).
- עשיות לחופה + בסיס נאה + נרות + מצת.
- גביע חד פעמי כסוף + תחתית + פותחן יין.
- יין לבן. (מומלץ מאוד, למקרה שנשפך (ותמיד נשפך)).
- כוס חתנים **דקה** לשבירה (חובה!! חמירא סכנתא).
- חוברת ברכות החופה בכתב גדול + דף כיבודים.
- ממחטות מיוחדות לניקוי כתמים מהיר.
- חוט שחור ולבן + מחט + סיכות ביטחון.
- אקמול, פלסטרים, תיק 'עזרה ראשונה'.
- נצנצים. חיטה. אפר. (לנוהגים).
- כתובה רזרבה (3 נוסחאות) + עט.
- עניבה לבנה רזרבה.

כמו כן צריך/רצוי להביא:

- **טבעת נישואין**. אפשר לשים בכיס החתן*.
- **מתנה לחדר ייחוד**. בכיס, או למנות אחראי*.
- **קיטל**. לנוהגים. מומלץ לגהץ מראש.
- **טלית**. בד"כ הכלה מביאה. רזרבה לא תזיק.
- **חולצה ועניבה רזרבה לחתן**. מומלץ מאוד!
- **מזווה ציוד לחופה כנ"ל**. או ציוד משלכם כנ"ל.
- **כסף מזומן** (והרבה... פירוט ב"כל מזהלות").
- **כתובה**. במיוחד אם היא כבר מלאה.
- **תפילין!** גם מחר יש שחרית.
- **מפתח לדירה**. שלא יישאר בעיר הסמוכה.
- **שמות לתפילה**. לזמן החופה ואחרי החתונה.
-

*יש נוהגים שהחתן נכנס לחופה בכיסים ריקים לחלוטין. במקרה כזה יש למנות מישהו שישיחיל לחתן בכיס בדרך מהחופה לחדר ייחוד.

הסעות לחתונה

בני הישיבות נ"י ידועים כמי שאין הפרוטה מצויה בכיסם, ולכן נהוג לדאוג עבורם להסעה לחתונה (וכן לחופה) במקרי הצורך. כמו"כ אם החתונה בבין הזמנים יפה לתת החזרי נסיעות (מה שעשוי גם לעודד השתתפות בחתונה) ובמידה וכך אתם עושים – כדאי למנות אחראי מוגדר לעניין. אם יש כמה חתונות בבין הזמנים, ניתן להתארגן עם אחראי אחד לכל החתנים, שיאגד בטבלה את כל החתונות ואת כל הבחורים, ויראה כמה כ"א צריך לקבל, וכמה כל חתן צריך לשלם.

בדומה לאירוסין, ראוי בהחלט לדאוג להסעה למסדר קידושין ולצוות הישיבה, ולשלם לה בעצמכם או ע"י שליח, כמו כן יש לתאם שעה ברורה עם נהג מסדר הקידושין **ולעמוד בה**.

היום הגדול

מומלץ מאוד שיום זה יהיה פנוי לחלוטין מסיפורים טכניים, והדבר יתאפשר **רק אם תשקיע מאמצים כדי לגמור הכול לפני כן**. לילה קודם לכן מומלץ לישון מוקדם [לפחות לנסות]; יום החתונה הוא יום ארוך ומעייף מאוד וכדאי להיות ערני. יום החופה הוא יום קדוש ונשגב, ויותר מכל – חשוב לפנות בו זמן לתפילה ומחשבה בשקט וברוגע. רצוי שהחתן יתפלל מנחה גדולה **גם בקיץ** (וידידי כערב יום כיפור). אם נוהגים לנסוע לכותל – כדאי לנסוע לתפילת שחרית או מיד אחריה, **ולא בצהריים**. בכלל מומלץ להקדים ליום אחר, ולא לצאת ביום זה.

ראוי להכין מראש רשימה ברורה של כל מה שיש לבצע ביום זה, ולתלות אותה במקום בולט בבית. כל דבר שבוצע למחוק, וכך לדעת בדיוק מה נשאר. רצוי לדאוג במהלך היום לארוחה הגיונית עבור בני המשפחה. לפני שיוצאים – ודאו שלא שכחתם דבר ממה שיש לקחת לאולם (פירוט לעיל). אם החתונה בעיר רחוקה – תשקלו האם כדאי לצאת לשם כבר בשעות בוקר, ולהתארגן שם.

יש נהג עם רכב שלוקח את החתן? דאגו שיגיע לפני הזמן, ויהיה מוכן ללא עיכוב. רכב יפה/מקושט? עדכנו את הצלם שייתן פוקוס בהגעה. שכרתם רכב פאר מיוחד? אפשר להבין את התלהבות הנהג, אך זה באמת טיימינג גרוע למבחן יכולות הרכב, ויכולות הנהג שלא באמת מנוסה ושולט בו היטב (חובש מ'איחוד' כתב לנו כי נכח בעצמו בלא פחות משלושה תאונות עם חתנים/כלות ברכבי יוקרה...)

בחתונה עצמה, עליך החתן – להיות שמח! **הקפד לחייך ולהאיר פנים** לבני המשפחה, לאורחים החשובים וגם לצלמים (לפעמים החתן אינו שם לב ולא מקפיד לחייך, והתוצאה בתמונות עגומה להחריד). חשוב על זה; מי שהגיע אל האירוע – הקדיש עבורך זמן ומאמץ, ואולי גם כסף על נסיעות וביי-סיטר. האם לא מגיע לו לקבל ממך חיוך רחב, ותחושה שציפית במיוחד לבואו? בערב החתונה האולם הוא ביתך (ויש שנוקטים כך גם הלכתית..). וממילא כל אורחי האירוע הם אורחך. התייחס לכל אחד ואחד במאור פנים ובשמחה, גם אם אתה ממש לא מכיר אותו (בינתיים... לעולם לא תדע). גם לאחר מכן בצילומי המשפחה חשוב לחייך ולהיות ערני, חבל שהעפעפיים הנפולות והלשון המתנדנדת יונצחו באלבום.

עדים לחופה ושאר הכיבודים

לא פעם החופה מתעכבת כיון שאין עדים (בני המשפחה הם 'קרובים'), לכן כדאי לחשוב על כך מראש ולתאם עם עדים שיתייצבו לפני זמן החופה הרשמי, ערוכים ומוכנים להעיד. ניתן לכבד שניים מצוות ה'משיבים' וכדו' בישיבה, שיבואו עם ההסעה לחופה וכך לא תתקעו. כמו כן, כדאי לתכנן את רשימת הכיבודים והברכות מראש (כולל התארים המתאימים לכ"א) ולא לאלתר ברגע האחרון. ניתן למנות מישהו שיכבד את המברכים, הן בחופה והן בשבע ברכות שלאחר ברכת המזון בחתונה עצמה. פרטים מלאים ראו ב"כל מזהלות".

מוזמנים לשבת

יש לארגן רשימת מוזמנים לשבת אויכרוף ו/או לשבת שבע ברכות, או לחילופין למנות מישהו לכך, לעדכן את המוזמנים על מיקום השבת, צורת ההגעה, מה להביא עמם (מצעים? אוכל?) ומתי. הדרכה מפורטת לארגון שבת תמצא ב"כל מזהלות".

נ.ב.

לסיום, על פי בקשת והמלצת מחנכים ויועצי נישואין, אנו מצרפים את הסעיף הבא; לא פעם מתעוררים לבטים, תחושות, שאלות ותהיות במהלך תקופת האירוסין. זוהי תופעה טבעית ולא נדירה, והדבר החשוב ביותר במקרים כאלו הוא - **לא להדחיק!** לכל אחד יש רב בישיבה, יועץ חכם או מישהו מבוגר ואחראי (בשום פנים ואופן לא חבר!) שעמו יוכל ללבן תחושות ושאלות.

ניתן גם להתייעץ בצורה אנונימית עם גופים וארגונים מקצועיים, הפועלים בהתנדבות ומעניקים ייעוץ מקצועי ודיסקרטי. המומלץ ביותר הינו ארגון 'ישינה' המבוסס על עשרות מטפלים ויועצים מקצועיים ומנוסים (כולם בוגרי ישיבות/סמינרים מציבור אנ"ש) שרגילים בשאלות מסוג זה. ניתן לפנות במייל y@yesichena.com וכמובן **באתר ישינה** עצמו. וכן מענה טלפוני אנונימי בארגונים מפורסמים רבים.

מה עוד?

- ☐ **קשירת ציציות.** וטלית. אם קנית חדשה ליום חול.
- ☐ **דרשת חתן.** מומלץ מאוד מאוד להכין דרשה מוקדם! בימי השבע-ברכות אין זמן ואין ראש.
- ☐ **חומר תורני.** לשוחח עם רבנים וכו' ב'מזרח', בחתונה ובשבע ברכות. (ענייני דיומא, הל' חתנים וכו').
- ☐ **חשבון בנק משותף.** ממש לא בוער לפני החתונה, ומומלץ מאוד שלא להתפזר עם חשבונות רבים אלא לנהל הכל במקום אחד.
- ☐ **לסדר דירה.** הרוב יסודר מן הסתם לפי רצון הכלה, אך צריך להביא ציוד לדירה ולהעמיד בצורה סבירה. את השאר תעשו אח"כ.
- ☐ **חונכת הבית.** ברכישת דירה מקובל ללמוד במניין וכו', ובשכירות יש נוהגים שמספיק שלושה.
- ☐ **מתנה להורים.** מנהג יפה שהחתן מותיר מתנה קטנה (ומכתב) להוריו על אשר הביאוהו הלום, ולאחיו על שלא הפריעו.
- ☐ **גיהוץ.** חולצת חתונה, חולצת רזרבה, קיטל (מומלץ), ולנוקטים שבימי השבע ברכות אסור (מלאכה) יש לגהץ קודם את הכל.
- ☐ **'שומר'.** לקבוע עם מישהו למשך יום החתונה, ולימי השבע-ברכות (בעיקר לתפילת שחרית...). אפשר גם ילד קטן.
- ☐ **עניבה נוספת לשבת.** כדאי לארגן (בהשאלה) עניבה (לבנה) נוספת לחתונה וכן לשבת, אם חלילה יתלכלך, וסתם לגוון.
- ☐ **תספורת.** מומלץ להסתפר יום קודם החתונה, וליידע את הספר שזו 'תספורת חתן' (קצת יותר יקר, אבל הוא משקיע ונזהר). מומלץ להימנע משימוש במשחת גילוח סמוך לחתונה, במיוחד למי שלא מנוסה. חתנים רבים נכחו ברותחין.
- ☐ **יומן.** בתקופת האירוסין (ואולי תמיד) מומלץ מאוד לנהל יומן או לוח, עם תזכורות ומשימות. כך לא תשכחו דברים חשובים.
- ☐ **תשובה.** יום החופה כיום הכיפורים, דאג לפנות זמן מראש לעבודת היום, לתורה ולמחשבה, ולא לסיפורים טכניים.
- ☐ **תפילה.** בסוף - זה מה שנשאר. הכן רשימת שמות של חולים וזקוקים לישועה, וכמובן - של החברים שהשארית מאחור...
- ☐ **צדקה.** ביום הגדול והמסוגל. יש שנהגו לתרום 'סעודת עניים' ע"י ארגון צדקה וחסד (ע"פ מעשה דבת ר"ע).










* * *


מזל טוב!

עימוד והפקה:



הוצאה לאור - זה טקסט רץ.

 תרגום	 המרה	 טריקה	 תמלול	 הקדמה
 עיצוב	 עימוד	 הנהגה	 ניקוד	 עריכה
 הפצה	 מכירה	 פרסום	 דיגיטציה	 הדפסה



טקסט רץ. הוצאה לאור

039-111-444

x039111444@gmail.com | textratz.co.il

----- ✂ ----- **דף סידורים כללי - גזר ושימור** ----- ✂ -----

הכנות:	סידורים:	קניות מוצרים:	משקפיים	קניות ביגוד:
<input type="checkbox"/> איסוף חפצים	<input type="checkbox"/> אולם	<input type="checkbox"/> מברשת שיער	<input type="checkbox"/> עדשות (+תמיסה)	<input type="checkbox"/> כובע חתנים
<input type="checkbox"/> תשלום חובות	<input type="checkbox"/> צלם	<input type="checkbox"/> משחת נעליים	<input type="checkbox"/> קיטל	<input type="checkbox"/> כובע ליום חול
<input type="checkbox"/> הסעות לחתונה	<input type="checkbox"/> תזמורת	<input type="checkbox"/> מברשת שיניים	<input type="checkbox"/> נעלי שבת	<input type="checkbox"/> קופסא לכובע
<input type="checkbox"/> מוזמנים לחופה	<input type="checkbox"/> הסעות לאירוסין	<input type="checkbox"/> משחת שיניים	<input type="checkbox"/> נעלי יום חול	<input type="checkbox"/> כיפה לשבת
<input type="checkbox"/> עדים וכיבודים	<input type="checkbox"/> מתנות לכלה	<input type="checkbox"/> מי-פה	<input type="checkbox"/> נעלי בית	<input type="checkbox"/> כיפה יום חול
<input type="checkbox"/> ציוד לחתונה	<input type="checkbox"/> הדרכת חתנים	<input type="checkbox"/> שמפו	<input type="checkbox"/> גרביים	<input type="checkbox"/> פראק/חליפת חתן
<input type="checkbox"/> סדרן לחתונה	<input type="checkbox"/> ספרי לימוד	<input type="checkbox"/> סבון רחצה	<input type="checkbox"/> פיג'מה	<input type="checkbox"/> חליפה
<input type="checkbox"/> שומר	<input type="checkbox"/> כולל	<input type="checkbox"/> דאודורנט	<input type="checkbox"/> חלוק מגבת	<input type="checkbox"/> חולצת שבת
<input type="checkbox"/> שמות לתפילה	<input type="checkbox"/> להשיג דירה	<input type="checkbox"/> קרם ידיים	<input type="checkbox"/> גופיות (רגיל/חורפי)	<input type="checkbox"/> חולצות רגילות
<input type="checkbox"/> קשירת ציציות	<input type="checkbox"/> רישום נישואין	<input type="checkbox"/> קוצץ ציפורניים	<input type="checkbox"/> לבנים	<input type="checkbox"/> חפתים
<input type="checkbox"/> גיהוץ חולצות	<input type="checkbox"/> לכתוב הזמנות	<input type="checkbox"/> משחת גילוח	<input type="checkbox"/> סוודר לשבת	<input type="checkbox"/> עניבה לבנה
<input type="checkbox"/> תספורת חתנים	<input type="checkbox"/> לחלק הזמנות	<input type="checkbox"/> מכונת גילוח	<input type="checkbox"/> סוודר ליום חול	<input type="checkbox"/> עניבות כללית
<input type="checkbox"/> מוזמנים לשבת	<input type="checkbox"/> כתובה (למלא)	<input type="checkbox"/> כף נעליים	<input type="checkbox"/> מעיל	<input type="checkbox"/> חגורה לשבת
<input type="checkbox"/> עניבה רזרבה	<input type="checkbox"/> קרנות תמיכה	<input type="checkbox"/> שעון מעורר	<input type="checkbox"/> צעיף	<input type="checkbox"/> חגורה
<input type="checkbox"/> תשובה	<input type="checkbox"/>	<input type="checkbox"/> מברשת כובעים	<input type="checkbox"/> כפפות	<input type="checkbox"/> מכנס לשבת
<input type="checkbox"/> תפילה	<input type="checkbox"/>	<input type="checkbox"/> מכתביות להזמנות	<input type="checkbox"/>	<input type="checkbox"/> מכנסיים
<input type="checkbox"/> צדקה	<input type="checkbox"/>	<input type="checkbox"/> כלי כתיבה	<input type="checkbox"/>	<input type="checkbox"/> טלית (מהכלה..)
<input type="checkbox"/>	<input type="checkbox"/>	<input type="checkbox"/> כיסוי חורף לכובע	<input type="checkbox"/>	<input type="checkbox"/> טלית יום חול
<input type="checkbox"/>	<input type="checkbox"/>	<input type="checkbox"/> פלטת שיניים	<input type="checkbox"/>	<input type="checkbox"/> ציצית (2) + פתילים

- **כל חתן** - כל הסידורים הטכניים לחתן בתקופת האירוסין
- **כל כלה** - כל הסידורים הטכניים לכלה בתקופת האירוסין
- **כל מצהלות** - קובץ טיפים וסידורים טכניים להורים מחתנים
- **כל הנערים** - כל הסידורים הטכניים לשמחת הולדת הבן והבת

הקבצים מתעדכנים כל הזמן, ע"י המלצות מניסיונם של רבים, לקבלת גרסה מעודכנת של קובץ זה או אחרים - פנו אלינו במייל. נשמח לשמוע תגובות, הארות, הערות, להקים ורעיונות נוספים:

מצווה להפיץ ולפרסם את הקובץ כמות שהוא ובשלמותו, אך לא על ידי העלאה לרשת. אין לשנות את הקובץ מצורתו המקורית, או להוסיף עליו פרסומים וכדו', בשום פנים ואופן! המעוניין לזכות את הרבים יוכל להדפיס ולמכור במחיר שלא יעלה על 5 ₪ לקובץ מודפס.

שימוש שלא בתנאים המפורטים יגרור תביעה מיידית.

בברכת בניין עדי עד /// גמ"ח ברכת ישראל

לחץ למעבר לקישור