

הפסיקת קפה

• מיזם •

6

השכרת

דירות  
לקיץ



מטוויים  
עם  
הפסיקת קפה



**אני שמחה גם לספר לכן  
שתפרנו פעילות מיוחדת  
לקהילה שלנו יחד עם יטבתה!**

**יש לך מתכון מהיר וטעים  
עם שמנת יטבתה?**

**שלחי לנו את המתכון במייל בלחיצה כאן  
(אין צורך לצרף תמונה)**

**ואולי תזכי במתנה שווה בשווי 500 ₪**

**כל הפרטים במודעה**

תקנון הפעילות במשרדי 'הפסקת קפה'  
ניתן להשתתף עד יום שישי  
י"א אב התשפ"ג

## **האמת שהופתענו.**

המון המון בקשות שהגיעו אלינו בבקשה לקבל  
שוב את מוסף הרעיונות שנשלח שנה שעברה.  
המוסף הזכור לטוב נוצר משיתופים והמלצות  
שלכן לכל הקטגוריות -  
פארקים שווים, מקומות יפים, אטרקציות,  
מסלולים, ושפע רעיונות לפעילות ביתית.  
ערכנו אותו שוב, ארגנו וסידרנו והרי הוא לפניכן -  
הגיליון שיסדר לכן את החופשה.  
תודה שוב לכל מי שנטלה חלק ושיתפה מנסיונה  
אין כמו הקהילה המדהימה שלנו!!

**שימו ♥ -**

כל ההמלצות כאן הן ללא עלות או בעלות  
מינימלית. גם ככה החופש הזה סוחט מאתנו  
הוצאות לא הגיוניות, אנחנו כאן להקל עליכן.

**קיץ בריא ושמח!  
דיתי וצוות הפסקת קפה**

להצטרפות לקהילת הפסקת קפה  
בווצאפ לחצי כאן

אם אין לך גישה לקישור שלחי מייל:  
[office@hafsakatcaffe.co.il](mailto:office@hafsakatcaffe.co.il)

להצטרפות לקהילת הפסקת קפה  
במייל לחצי כאן

לפרסום, שאלות, הערות והארות צרי קשר: טלפון: 0587975752 מייל: [office@hafsakatcaffe.co.il](mailto:office@hafsakatcaffe.co.il)



# תשעה ימים מנצחת אחת!

**תחרות המתכונים של הפסקת קפה ויטבתה יוצאת לדרך!**  
שתפי אותנו במתכון הקל והמהיר שלך לתשעת הימים עם שמנת לבישול יטבתה שהופכת כל מנה למושלמת

**המתכון המוצלח ביותר  
יככה בפרס בשווי 500 ₪!**

שלחי למייל [office@hafsakatcaffe.co.il](mailto:office@hafsakatcaffe.co.il)

**אליזבת  
המתכון  
המנצח**



**...NNN שנת יטבתה**

\*המבצע בין התאריכים א'-ז, באב, 19-25.7  
ובכפוף לתקנון הנמצא במשרדי 'הפסקת קפה'



עיר	כתובת	מספר מיטות	חשוב לדעת	מחיר ללילה	מינימום לילות	צרו קשר	קישור לחיץ
קרית אתא	סקולוב קרית אתא	חדרים: 6-9 מיטות: 20-30 לולים/עריסות: 3	חצר אירוח כפרית עם 4 בתים וחצר עם משחקים באמצע.	1800	2	0527139520 YUDATAUB@gmail.com	
טבריה	גוש עציון 8	חדרים: 5 מיטות: 10 לולים/עריסות: 2	דירה חדשה 150 מטר חמשה חדרים כולל יחידת הורים סלון גדול באזור מרכזי קרובה לכנרת	1500	2	0504124496 hodaya3264@gmail.com	
צפת	הכשרת הישוב	חדרים: 4 מיטות: 12 + מזרונים לולים/עריסות: לפי הצורך	דירת גן + בריכה בקירבת העיר העתיקה! הדירה כ-140 מטר מחולקת 3ל חדרי שנה וסלון, בקידמת הדירה גינה כ-80 מטר הכוללת בריכת עמודים דשה ופינות ישיבה, מהסלון יציאה למרפסת כ-30 מטר פונה לנוף מדהים לרשב"י. הדירה שמורה ממוזגת נקיה ומסודרת.	החל מ 2400 ש"ח	2	0544032438 Hadad149@gmeil.com	
רכסים	החזון איש 47 קומה 1 עם מעלית	חדרים: 5 מיטות: 12+ 4 מזרונים (סה"כ 16 מיטות) לולים/עריסות: 1	דירת 150 מטר מפוארת, מרווחת וממוזגת, סלון גדול מאוד מטבח עם פינת ישיבה מרווחת, חצר עם בריכה 4 מטר סגורה ובטיחותית, מרספת עם גריל גז, בר מי עדן מותאם גם לשבת, סמוך לגני משחקים, מתאים לשתי משפחות יחד, ניתן לקבל תמונות במייל, חשוב לנו משפחות שישמרו על הבית שנוכל לחזור לבית נעים ונקי	1800	3 או שישי שבת	0587658713 batyac55@gmail.com	
רכסים	דקל 20 רכסים	חדרים: 5 מיטות: 10 לולים/עריסות: 2	וילה מפנקת בבנה ביתך. מושקעת, משופצת, רחבה ונעימה מאד. מטבח חדש עם נעם 1. ריהוט חדש. ערסלים. טרמפולינה. פינת ישיבה מעץ ונדנדה. ניתן לשכור בנוסף יחידת דיור אצל השכן במחיר מוזל	2000 (גמיש)	3-4	050-4158689 mirikan6@gmail.com	
רכסים	הרימונים 23. גבעה א'	חדרים: 5 מיטות: 10 ומזרונים לולים/עריסות: 1	דירת נופש מטופחת, משופצת, מבריקה נקייה ונוצצת!! מעוניינים להשכיר אך ורק לאנשים שיחזירו דירה נקייה! גג ענק 160 מר עם נוף מדהים! טרמפולינה גדולה, אופניים, בימבות ונדנדות. שפע משחקים וספרים. מצעים ומגבות. באווירה של צימר!	1200	3	0548414047 Tamarle@tzlev.com	 
עפולה	בן יהודה 27 גבעת המורה	חדרים: 4 מיטות: 7 +מזרונים לולים/עריסות: 1	גדולה ומשופצת ממוזגת חצר מאובזרת קומת כניסה	1100	2-3	0548519016 a3133908@gamil.com	





עיר	כתובת	מספר מיטות	חשוב לדעת	מחיר ללילה	מינימום לילות	צרו קשר	קישור לחץ
ירושלים	רוממה	חדרים: 5 מיטות: 10 לולים/עריסות: 2	דירה גדולה 120 מר משופצת נקיה במיוחד וממוזגת, כניסה פרטית חצר ענקית + פינות ישיבה, מיקום מרכזי	900 שח	5	0542373214 <a href="mailto:nitznutz752@gmail.com">nitznutz752@gmail.com</a>	 
ירושלים	אהליאב 15 מצפה נוף רוממה	חדרים: 4 מיטות: 6 לולים/עריסות: 1	דירה מרווחת ומפנקת במצפה נוף רוממה. 2 דקות מסנטר 1, רכבת הקלה ותחנות אוטובוס לכל הארץ. קרוב מאוד לרב שפע. 3 חדרי שינה, בחלקם מיטות רחבות ומפנקות. אפשר להוסיף 2 מזרנים. סלון עם ספה ענקית ומטבח מאובזר. מיזוג מרכזי ושפע אדיר של צעצועים, ספרים ואופניים. מרפסת קטנה ואוויר מדהים. ממוזגת במלואה. בהזמנת 10 לילות קבלו לילה נוסף חינם.	900	7	0583255229 <a href="mailto:Blimizo@gmail.com">Blimizo@gmail.com</a>	 
ירושלים	הרב חי טייב 2 ירושלים	חדרים: 7 מיטות: 14 לולים/עריסות: 3	דירה מפוארת עם נוף מרפסת גדולה עם פרטיות פונה לנוף	מינימום 2000 ש"ח תוספת 300 ש"ח על ילדים עד גיל 18. 500 מעל גיל 18	2	0523222042 <a href="mailto:Tshachor@ff-ut.org">Tshachor@ff-ut.org</a>	
ירושלים	הר נוף, שאולזון 38	חדרים: 4.5 מיטות: 6+ מזרנים לולים/עריסות: 1	חדשה ויפה במיוחד, גדולה ומרווחת, יחידת הורים, מרפסת גדולה, נוף מדהים, מאווררת מאוד, ממוזגת כולה, קומה שנייה + מעלית, במרכז השכונה קרובה למרכזי הקניות, לתחבורה ציבורית ולבתי כנסת. תמונות למייל ולווטסאפ.	1300	7	0587627904 <a href="mailto:rivka.green7@gmail.com">rivka.green7@gmail.com</a>	
ירושלים	הרובע היהודי	חדרים: 3 מיטות: 6 לולים/עריסות: 2	דירת בוטיק ברובע היהודי נקיה ומטופחת עם גג עם נוף מדהים להר הבית	החל מ600	2-3	0533131625 <a href="mailto:Arifld6@gmail.com">Arifld6@gmail.com</a>	



עיר	כתובת	מספר מיטות	חשוב לדעת	מחיר ללילה	מינימום לילות	צרו קשר	קישור לחץ
ירושלים	נג'ארה 57, גבעת שאול ירושלים	חדרים: 3 מיטות: 5 לולים/עריסות: 2	מאווררת, מוארת, וממוזגת ומרווחת קומה 3 וחצי ללא מעלית 550 לילה 47 לילות מ-כ"ב אב בשבוע אמצעי של בין הזמנים	550	3	0527124940 yafficohn10@gmail.com	
הישוב אדורה	צימר בישוב אדורה	חדרים: 2 מיטות: 4 לולים/עריסות: 1	צימר מפנק 'מרגוע בהר' מתאים לזוג+3, ג'קוזי במרפסת הצימר, גן שעשועים גדול בקרבת מקום, מקווה, בתי כנסת, מעניינות במרחק 5 דקות נסיעה מהצימר. מחירים נוחים לאוגוסט.	550 מותנה בלקיחת 2 לילות. לילה אחד 650 לזוג.	1	0503773224 dafna991@gmail.com	
קרית יערים	הגרא 16	חדרים: 4 מיטות: 7 לולים/עריסות: 1	דירה יפה מטופחת ומרווחת מזגן.	850	3	0587948491 Nkaniel@gmail.com	 
מיצד		חדרים: 3 מיטות: גמיש לולים/עריסות: גמיש	דירה מהממת בישוב מיצד נוף מרהיב אויר מדהים 3 חדרי שינה וסלון חצר מפנקת	גמיש	גמיש	0583267710 mg0583267710@gmail.com	
בית מאיר		3 חדרים (לזוג+2)	דירת 3 חדרים (לזוג+2) במושב בית מאיר. נוף פסטורלי וירוק. פנויה י"ט - כ"ג באב בלבד! לרציניים בלבד, לתמונות שלחו מייל ל - <a href="mailto:shevikli@gmail.com">shevikli@gmail.com</a>	800 ש"ח ללילה	(משכירים 4-לילות ביחד בלבד!)	052-7151963 shevikli@gmail.com	



עיר	כתובת	מספר מיטות	חשוב לדעת	מחיר ללילה	מינימום לילות	צרו קשר	קישור לחיץ
אופקים	רח' טרומפלדור שכונת הרי"ף	חדרים: 3 מיטות: 5 לולים/עריסות: 1	נעימה, משופצת וממוזגת בקומה ראשונה, אופציה למצעים	500 גמיש	2	0548407994 mami0548@gmail.com	
בית חלקיה	השעורה 27 בית חלקיה	חדרים: 8 מיטות: 20 לולים/עריסות: 3	וילה יפהפייה עם חצר ענקית! בוילה 7 חדרי שינה, מתוכם 3 יחידות הורים. סלון ומטבח מרווחים ויפים. מתאים למי שמחפש רמה גבוהה!	4500	3	0533130251 <a href="mailto:T3130251@gmail.com">T3130251@gmail.com</a>	






המקום	כמה מילים
נחל ראש פינה -אתר השחזור	להגיע ישירות לנחל ראש פינה (במושבה ראש פינה) -אתר השחזור. מקום נחמד עם נחל מלאכותי וצמחיה - יש אפשרות להיכנס למים , אין אפשרות למגל
המפלים הלבנים	באזור בית שאן, (קרוב לנחל קיבוצים), לא מסלול, מקום עם מים ומפלים מדהימים שיוצרים מעין צבע לבן... מקום מאוד כיף לשהות בו כמה שעות. יש מקומות עמוקים יותר ויש רדודים. מתאים למשפחות, אך עם שמירה טובה על הילדים. חלק עם צל. מומלץ!!
פארק החושים בחורשת גדעון (בוויז: בריכת גדעונה)	חינם. מתאים לילדים קטנים. מסלול קצרצר. יש מגלשת אבן מעניינת וכמה מתקנים מעניינים.
צפת ליד התחנה מרכזית, עמק התכלת	"מקום ענק ומהמם עם מלא ירוק וטבע וגם מים וקצת ברווזים, יש אפשרות לעלות עד למעלה ויש שם ברכה קטנה ונמוכה של מים שכך לשכשך רגליים ולשבת ולשיר שם. מקום נקי וטהור. אבל גם סתם לטייל שם זה כיף. יש שעות פתיחה אבל זה חינם."
חוף חוקוק בכינרת	חוף ירוק וטבעי. מקום יפיפה ומתאים לקמפינג. ללא הבערת אש
פארק המעינות	"פארק שאפשר לבלות בו יום שלם. יש אפשרות להשכיר כמו רכב פתוח(מיול) אפשרי גם ברגל. מסלול פשוט מתאים לעגלות ומעינות בכל פינה. כיף ומרענן."
זכרון יעקב- טיול במדרחוב	מדרחוב אטרקטיבי לטיול משפחתי. אוירה קסומה ועבר מרתק. מתחילים בשער ישי וממשיך לאורך רחוב המייסדים ורחוב הנדיב
מעייין חורשת גדעון	מעייין מוצל ולא מוכר מכיון ויש באזור מעיינות רבים ושוויים יותר כמעט לא מגיעים לשם, גישה נוחה עם עגלות, ילדים קטנים- כל המים ניתנים לעמידה. מצוין לארוחת בוקר, ערב על האש וכדו'. אפשר לשלב עם כל מסלול אחר באזור.

המקום	כמה מילים
מצפה על אגמון החולה מול הכניסה למושב רמות נפתלי.	תצפית מהממת על אגמון החולה ועל כל העמק, רואים את הר החרמון ואת כל העמק. הכי מומלץ להגיע לזריחה וביום עם ראות טובה (כדי לא להתאכזב)
חוף הבונים	חוף יפהפה ושקט באיזור חיפה
מטולה	בפסגת הר צפייה שבמערב מטולה משתרע מצפה דדו - מצפה נוף עוצר נשימה שמספק מבט אל מרחבי הגליל העליון - המושבה מטולה ואת מרכז קנדה, עמק החולה, הרי נפתלי, הרי הגולן והחרמון, עמק עיון ובצידו השני תצפית עוצרת נשימה אל עבר דרום לבנון
מעיינות עדן/עין סלוקיה	מעייין טבעי מקסים ברמת הגולן שזורם לנחל חמוד עם פינות צל מתוקות ומפלים קטנים.
איזור עמק חפר	אגמון החפר הוא נקרא גם "האח הקטן של אגמון החולה" מקום מדהים לטיול משפחתי הכולל מסלול קטן סביב אגם עשיר במים, מקומות תצפית. ניתן לשלב בטיול זה גם את נחל אלכסנדר הנמצא באותו איזור...
חוף בת גלים בחיפה	חוף יפיפה ומומלץ לטיול, ישיבה מול המים או פיקניק
פארק הנדיב זכרון יעקב	פארק מקסים בזכרון יעקב, שם קבור הברון רוטשילד. מסלול מתאים למשפחות ועגלות מוצל ברובו , ממש נעים ואפשר להיות שם הרבה זמן, יש פינות חמד רבות , והכניסה חינם .
מעייין אלרועי קריית טבעון	טיילת נחמדה שכוללת שחזור של רכבת. מקסים לתמונות והילדים נהנים לשבת על ההגה וכו' ובסוף הטיילת יש מעייין נחמד מי שרוצה יכול להכנס או לשכשך רגליים.








המקום	כמה מילים
מעגן הדיג בחוף שמן חיפה	מקום מקסים לפיקניק, דיג, תצפית מטורפת לים וצילומים משפחתיים
חוף גינוסר	חוף רחצה מהמם על הכנרת עם דשא ומתקנים לילדים ומקום לדוג דגים כניסה חינם חניה צמודה, מקום מהמם להצטלם בו, כניסה לשרותים עולה כסף.
טיילת בת עמי באזור הירדן	טיילת מדהימה מוצלת עם חנייה קרובה, מדשאות. לאורך זרימת הירדן. נגישה ונעימה.
צפון, יער בירה	במעלה ההר יש נקודת תצפית מדהימה, קבר של צדיק ומקום לאכול. אוויר נקי ונעים, בעיקר פינה שקטה ואינטימית גם בבין הזמנים.
חוף כינר	חוף מהמם. לא מוכרז, שקט ויפה.
שפך הירדן	יש מקום מדהים נמצא ליד מושב כורכום. התוודענו אלי רק לאחרונה. רואים בו את החיבור של הירדן והכנרת. מרהיב. צריך להכניס בוויז שפך הירדן

המקום	כמה מילים
בריכת רם	אמנם רחוק ממש.. אבל למרגלות החרמון שוכן לו אגם פסטורלי ומדהים.. צבע המים טורקיז מרגיש ח"ול לחלוטין!! לא מתאים לרחצה אבל תצפית מהממת ויש גם מסלול סביבו.
הר בנטל - ברמת הגולן	הר מדהים בגובה 1200 מטר מעל פני הים. נקודת תצפית ונוף מדהים, צופה לסוריה, לחרמון, ולכל העמקים שמסביב... ההר עצמו גדול ויש בו תעלות וחפירות מימי הסורים. יש במקום משקפות שאפשר לצפות דרכן לעומק סוריה בתשלום נמוך (5 ש"ח כמדומני) האתר מתאים לעצירה בבוקר להתרעננות בדרך לצפון, לארוחת צהריים או לתצפית נוף לפני השקיעה. מומלץ מאד.
סכר כפר בלום	בתוך כפר בלום יש גישה לנהר הירדן עם סכר יפיפה גדול ועוצמתי, מקום רחב שאפשר להכנס להשתכשך, עצים וסלעים, מוצל ונעים.
פקיעין- המערה של ר שמעון והבית של מרגלית זינתי	"הליכה בכפר פסטורלי ונמצאים ליד מערה עם עץ חרובים שע"פ המסורת זאת מערתו של ר' שמעון וליד יש את הבית של מרגלית זינאתי- קשישה מתוקה שבמסורת אצלם שהם לא יצאו מהארץ מחורבן בית שני אפשר לסייר בבית וזה מקסים"
מג'רסה	מסלול קצר ומהנה לכל המשפחה בתוך המים ליד הכנרת ההליכה בתוך המים בגובה 90 סמ בערך
נחל ציפורי	מסלול קל וכיפי בתוך נחל זורם באזור רכסים, מומלץ להגיע 55 אחה"צ בערך. מסלול מעגלי






המקום	כמה מילים
כיכר השעון ונמל יפו תל אביב	במרחק נסיעה של אוטובוס מבני ברק מקום מדהים ויפיפה ליציאה שקטה ונחמדה בשעות אחהצ ערב. באזור כיכר השעון ביפו העתיקה בתל אביב נתקדם לכיוון חומות הים המשקיפים אל עבר נמל יפו. במקום ובסביבה פארק הממוקם במעלה מול הים והנמל במרחק הליכה רגלית, כמו כן טיילת ארוכה לאורך החוף והים, הכל מאור ונחמד להליכה ומתאים למשפחות וכולל אף ילדים שיוכלו להנות במקום מחוף סירות ודייגים רבים. כמו הגדולים יהנו מהאווירה וממקומות יפים לתמונות. במקום ובאזור מקומות וספסלים רבים לשבת ולהנות. לבאים ברכב לכתוב כיכר השעון בוויז. באוטובוס קו 1 או 240 ועוד. לרדת בשדרות ירושלים וללכת כממה דקות ברגל. תהנו
עינות ענר- פינה חמודה אנחנו מגיעים לשם המון ונהנים מאוד כשאין שם עומס	נמצא כשני ק"מ לפני הכניסה לשוב נריה- פינת חמד חמודה.
מעין תלמון	מקום פסטורלי, רגוע יפיפה, חינוכי חוויה לכל המשפחה, מעין בגובה של 1.3 מ', ספסלי נדנדה. אפשר לעשות שם מנגל, להיכנס לבריכה או סתם לשבת שם שעות ולהסתכל על נוף המדהים. החיסרון-נסיעה עם רכב בלבד(אין אוטובוסים) כ-25 דקות נסיעה ממודיעין עילית/ אלעד. נמצא בשומרון
פארק נחל חדרה	מדשאות ומתקנים יפים לצד נחל ונוף מדהים וגם יש חוף לא מוכרז בהמשך אפשר לשבת מול המים (בזהירות!) -מקום מהמם

המקום	כמה מילים
טיילת כרמל בנתניה	טיילת יפה ומטופחת עם תצפיות לים ופינות ישיבה
קיסריה	הנוף שם מהמם, על הים. פשוט להביא מצלמה ולנשום אויר נקי.
עתיקות קיסריה	נמל קיסריה - עתיקות - מקום מהמם עם דשא, צפיה לים (חוף לא לרחצה, אפשר לתמונות), חנויות נוף מדהים ומרחבים
הטיילת בקרית אריה בפתח תקווה	עדיף לבא בערב - יש בטיילת המון דשא, מפל חמוד, מקומות ישיבה (זולות) ונדנדות עץ מאוד שקט בערב אם רוצים אפשר ללכת עד ל"אלפרדו" - מסעדה מהדרין שנמצאת בסוף הטיילת ליד המשרדים של IBM ולהזמין שתיה טובה / ארוחה במחירים סבירים
טיילת בשפיים	ליד ישוב שפיים (ליד הפארק מים, הכניסה אחרי הישוב).טיילת על החוף - מקום מהמם לטייל עם המשפחה עם נוף מטרורף להצטלם, מקום נעים למנגל עם ספסלים ושולחנות מוצלים. כניסה בחינם!
טיילת נתניה	מה יכול להיות יותר מדהים מלראות את הים?- בזמן של השקיעה הכי מומלץ - לא חם והיופי מסנוור!





המקום	כמה מילים
המפל הנסתר שרונית	ליד קניון שרונים. פינת חמד מקסימה של נחל ומפל. מקום יפיפה.
פינת החי בקיבוץ בארות יצחק - ליד הברכה	יש שם פינת חי מתוקה מאוד ובחינים (הכניסה בחינם אבל לא תמיד אפשר להאכיל את החיות / ללטף אותן) מאוד נחמד לקחת לשם את הילדים הקטנים לראות חיות מתוקות, ליד הפינת חי יש שם גם רפת ואפשר להכנס ולהאכיל את הפרות
מעין חוות יאיר	בכניסה ליישוב חוות יאיר בשומרון, נעים נקי ומתאים לילדים
בית הקשתות(לא בריכת הקשתות!)	באזור לטרון. יש שם נביעה של בריכה טבעית מתקופה הרומית. יש בריכה פנימית בתוך מבנה, עמוקה בגובה מטר וחצי בערך ובחוץ יש בריכה רדודה יותר בגובה 30 ס"מ לילדים קטנים. מאחורה יש מקום מהמם לשבת לפיקניק. מאוד מומלץ! לא תמיד יש מים בבריכה
חוף המצודה באשדוד	מקום יפיפה עם נוף לים, יפה גם בחושך

המקום	כמה מילים
נחל הירקון סמוך לפתח תקוה	מקום יפיפה מוצל. שבילים נעימים להליכה והרבה מקומות לירידה למים. מים לא צלולים אך לא מזוהמים.
פארק האקולוגי הוד השרון	"אגם האקולוגי הגדול במדינה. יש שבילי אופניים, טיילת מונגשת, תצפית על עופות, ומרחבים. בפארק יש מספר גשרים צפים מעל האגם, ברחבי הפארק פזורים המון ספספלי ישיבה ומרחבי דשא. החסרון היחיד - אין הרבה צל. כמובן אפשר להתחיל את הטיול עם מפל שרונים הסמוך - חלק ממקורות הירקון שניתן להכנס למים - חובה להגיע בשעות הבקר המוקדמות כי אח"כ המקום מפוצץ באנשים... יש תחבורה ישירה מב"ב"
עין אביאל-ליד חדרה ובינמינה	"מקום מדהים !!! מסלול מוצל בתוך נחל לא ארוך מידי ומתאים לכל הילדים והוא במרכז ולא בצפון!!! מעלה נוספת, למשפחה עם רכב אך בלי מקום לכולם...יש תחנת רכבת בבינמינה וזה מרחק 10 דק נסיעה מהנחל. בקיץ, בגלל צניעות ממולץ להגיע עד 10 בבוקר."
פארק רידינג תל אביב	"מקום מוצלח מאוד!!! יש שם גם חוף ים, גם מסלול אופניים (עם אפשרות של השכרת אופניים במקום), גם מזרקות מים, גם פארק מוצלח וגדול לילדים, גם ג'אמפ - בתוספת תשלום, גם מוזיאון האשליות - בתוספת תשלום. בקיצור, מקום פצצה למגוון רחב של גילאים, לכל המשפחה, גם לקבוצות גדולות וגם קטנות. תהנו!"






המקום	כמה מילים
מצוק שילת	פינה נחמדה ליציאה של בוקר יפה או אחרי צהריים עד תחילת שעות הערב שעדיין יש אור יום. או בלילה עם תאורות (פחות מומלץ), המקום נקרא מצוק שילת וממוקם במקום של קירבה למרכז וכמה דקות הליכה מצומת שילת. במקום הרבה מאוד צל ועצים ואווירה של יער, לצד נוף עוצר נשימה, לפעמים בשעות היום תראו שם מטפסי הרים שמגיעים לעשות סנפלינג בקטע הצוק שיורד כמה עשרות מטרים לכיון נחל מודיעין. יש שם גם מתקני כושר וקצת מאוד מתקנים לילדים. אפשר לעשות במקום מנגל נחמד או להעמיד איזה סיר פויקה למשפחה. הגישה למקום בוייז לכתוב מצוק שילת. או באוטובוס ולרדת בתחנת קברות המכבים ומשם כמה דקות הליכה. אפשר גם לשלב נסיעה באופנים ממודיעין עילית או מצומת שילת ישירות עד המקום. מקום מדהים לא תתחרטו
נחל הירקון סמוך לפתח תקוה	"ליד צומת סגולה איזור ראש העין-פתח תקווה. מקום לישיבה לפיקניק עם משפחה/זוג. יש מקומות עם אפשרות כניסה למים ושכשוך רגליים. ברוב המקומות ניתן להדליק מנגל."

המקום	כמה מילים
נחל שורק ליד מושב יסודות	ליד מושב יסודות יש כניסה לשביל שמוביל לנחל אפשר למצוא אותו בוייז, מקום לשבת לאכול, לשכשוך רגליים ואפילו טיול אופנים. אפשר לבדוק השכרת אופניים במושב יסודות
נתניה	יש כעין פארק יפה מול מלון גלי צאנז פלוס טילת על החוף.
מרינה הרצליה	מקום מדהים לטייל, לעשות שייט, להצטלם וכו'. כ-15 דקות הליכה מתחנת רכבת הרצליה, או אוטובוס פנימי.
מעיינות בת עין	מקום מהמם!!!!!! היישוב בת עין נמצא בגוש עציון. אחד היישובים הגבוהים כך שיש נוף מושלם ואויר מדהים! טובל בירוק עד מכל הכיוונים. בכניסה ליישוב פנייה ימינה יש מסלול קצרצר ובהמשך שתי מעיינות גבוהים!! הגבוה מגיע עד לצואר. יש לשם תחבורה באמצעות אגד תעבורה בעיקר מביתר ומירושלים.






המקום	כמה מילים
עין מבשר	מעין מקסים במבשרת ציון, 3 דקות מתחנת אוטובוס, צל, נוף, בריכה של מי מעין צלולים בגובה 80-90 ס"מ - (להערכת) מתאים לילדים עד גיל 12, נגיש לעגלות
בריכת צנאן - על כביש 35, כ 20 דקות מבית שמש	מעין קטן ויפהיפה, מושלם להגיע עם הילדים ולהשתכשך במים, עם גלגלי ים זה בכלל חויה. המקום לא מאד מוכר ולכן בד"כ לא מלא באנשים.
יער בית שמש	מקום מהמם נח ושקט למנגל, יש איפה לחנות את הרכב ויש גם ספסלים.
הר אדר - ישוב הר אדר, איזור ירושלים	הרדאר זוהי נקודת תצפית בלב אתר הנצחה לאחת החטיבות שלחמו בתקופת המנדט הבריטי, יש שם מגדל גבוה שממנו אפשר לצפות ולקבל הסברים (הקלטות) על המקום, יש שם טנקים ישנים שניתן לטפס עליהם, לבחון מקרוב וכו' והכי נחמד זה מערכת המנהרות ששימשה אז כבונקרים לחיילים וניתן לרדת אליהן ולעלות מהצד השני... (בחלק מהמנהרות הנקיון הוא לא מיד... אבל בשביל ילדים זאת הרפתקה) יש במקום ספסלים לארוחת צהריים, עצים שניתן לקשור עליהם ערסל ושירותים מתוחזקים ברמה סבירה. המקום נמצא בישוב הר אדר נסיעה של כ-20-30 דקות מירושלים. בתור משפחה של טווח גילאים גדול שנתיים-50 פלוס נהנינו מאוד!
עמק הארזים - צומת רמות ירושלים	מסלולי אופנים, טיול בטבע, מתקנים לילדים ויש גם דשא ענק ומעינות


המקום	כמה מילים
עין חמד	בתשלום סמלי מקום מושלם לפיקניק או ארוחת ערב נחמדה בעיקר זוגית- מקום מאד נעים ויפה!!! וגם אפשר לשעות שם תמונות מטרופות!!!!!!
רחוב המלך דוד מול מלון המלך דוד	גינה נסתרת בין הבניינים מאחורי ימקא. מתאים לטיול ערב שקט וקסום. לבוגרים.
מאגר שפכים צרעה	"אגם מקסים עם נוף מדהים. תתעלמו מהשם. אין מקום ישיבה אז כדאי להביא מחצלת וכו, אפשר לעשות פיקניק משפחתי נחמד אסור להכנס למים"
תצפית הפסנתר	מקום מהמם עם נוף מדהים. תצפית מושלמת ושקטה. מומלץ להביא קפה/פיקניק קטן ולהנות.
אגם בית זית	מקום יפה לטייל בנחת ליד האגם, אפשר גם לשבת על מחצלת- יש ירידות לכיוון המים. זה גם מסלול אופניים - משם ועד עין כרם. בקיץ הרבה פעמים האגם יבש.
שכונת ימין משה	שכונת ימין משה בירושלים, שכונה עתיקה ומיוחדת מאד. כולל מוצגים הסטוריים כגון כרכרת מונטיפיורי וטחנת הרוח הידועה, לצד שבילים מטופחים וגינות פורחות. בהמשך השכונה בריכת נוי עם מזרקות, מרחבים ומדשאות. מקום מיוחד לצילומים יפים ולמזכרת מהטיול.





המקום	כמה מילים
מעיינות באזור ירושלים - סטף, עין לבן, ליפתא	מעיינות מהנים, להביא אוכל שלא מתקלקל בחום מהבית, שטיח או משו לשבת עליו. מגבת ובגדי החלפה וכולם מאושרים. כולל הגדולים
"חוות אפרים" בית אל	פינת ליטוף עם מלא חיות וכל שכבות הגיל מקטן ועד גדול מוצאים מה לעשות שם. אם זה לראות את החיות, ללטף או להאכיל. בקרבת מקום לחווה יש גינה גדולה, מעין פארק מתקנים מהמם וגדול עם דשא ומרחבים והמון מתקנים. גם של התעמלות וגם לילדים היותר קטנים. חובבי הצילום אוהבים להעמיד שם את הילדים לצילומי פוסטר מדהימים. הקטנים יותר נהנים מהמרחבים. חובבי ההתעמלות והילדים שצריכים להוציא אנרגיות מוצאים הנאה במתקנים הרבים שאינם מהמתקנים הרגילים שנמצאים בכל פארק קרוב לבית. פינת החי פתוח כל יום, כל היום מהזריחה ועד השקיעה
ירושלים- אבן ספיר	עין ספיר- מעיין בתוך מערה, מים צלולים ונקיים, גישה עם רכב, מקום לשבת, מתאים לילדים ומבוגרים.
מעלה החמישה- רפת	"רפת פרות, מקום נחמד לטייל ולראות... פרות הילדים מאד נהנים. יש חליבה כל שבוע 12 בצהריים 71 בערב אח"כ אפשר לטייל באזור לשבת בגינה קרובה"
יער צרעה דרך הפסלים	מקום יפיפה עם נוף עוצר נשימה, מתאים מאוד לפיקניקים עם כל המשפחה או סתם בשביל לנקות את הראש רק לשבת ולשטוף את העיניים עם הנוף והאוויר!!

המקום	כמה מילים
הגן הבוטני בירושלים באוניברסיטה העברית בשכונת הר הצופים	"מקום יפיפה לשוחרי בוטניקה ולכולם!! עם שמורת טבע מדהימות ושוחות מים כניסה בתשלום"
די סיטי מישור אדומים	נסיעה חינם מירושלים, מקום יפה ששווה ביקור. מסעדות, מופעים ומתחם קניות מטרופ
קבר שמואל הנביא	"מקום מדהים בקרבת מקום עם תחבורה ציבורית (ליד ירושלים, אוטובוסים מסודרים ממודיעין עילית) יש שם הכל - גם מקום תפילה, גם תצפית נוף מדהים מהגג ל-4 רוחות השמים, גם עתיקות וסיור במחילות וחדרים, גם מעין לטבילת הרגלים במים (המים קרים!) גם שולחנות פיקניק ועמדות להכנת מנגל, גם מזג אויר נעים."
קבר דן בן יעקב ממוקם בדרך לבית שמש על כביש 44	בין בית שמש לירושלים בתוך יער מהמם, נמצא קברו של דן בן יעקב 12 השבטים. במקום יש גם יער שמותאם להסתובב בו קצת וגם לפיקניק נחמד:)
אומגות בפארק שבעת המינים בביתר עילית	בפארק שבעת המינים בביתר יש אומגות בחינם מקום יפה לצאת עם הילדים.
עין קובי	בין ביתר לבית שמש יש שלט שכתוב עליו פארק בגין יורדים עד למטה מגיעים לנקבת עין קובי מקום יפה נעים עם בריכה ומערת זחילה מתאים לכלהגילאים יש מקום למנגל



המקום	כמה מילים
פארק קנדה ליד לטרון	מעייין מים יפיפה, לא עמוק, מוצל ונעים עם מקום לעל האש.
פארק ארה"ב	פינה יפיפה ליציאה לפקניק זוגי או משפחתי, נוף ואוויר מושלמים
טיילת רמות ירושלים	יורדים ברמות ג' בתחנה רקנטי אצ"ג במרכז המסחרי. ממשיכים ברחוב אצ"ג ישר עד הטיילת. מקום מהמם יש ספסלים מתקני כושר נוף מדהים קרוב לקבר שמואל הנביא. אפשר לעשות על האש או ארוחה משפחתית. מקום אידיאלי לצילומי חוץ. משלב אוירה כפרית עם נוף בסגנון עתיק ומלא השראה.

המקום	כמה מילים
בנק ישראל וגן הורדים	לבנק ישראל סיור מדהים בתוך הבנק למבקרים עם הסבר והפעלה עם קליקרים ותחרות טריוויה מאד יפה שמסביר על 'כסף' בתקופות השונות, איך מייצרים כסף, יש ויטרינה שמציגה את כל המטבעות מקום המדינה כולל מטבעות מממצאים ארכאולוגים. בסוף הסיור וההפעלה שגם גדולים יותר נהנים ממנה מקבלים למזכרת שקיק של כסף גרוס. בצמוד נמצא גן הורדים מתאים למנגל או פיקניק. הכניסה לסיור היא חינמית והכניסה לגן הורדים גם כן
חורבת חנות	במקום רצפת פסיפס עתיקה. רצפת הפסיפס מכוסה בחול ובתוך הקירות הישנים של החרבה ישנם מטאטאים וכך ניתן לטאטא ו"לגלות" את הפסיפס. החול שומר על הפסיפס. אין שמירה או טיפול במקום, כך שהוא נשמר הודות ולמרות המטיילים, כך שצריך לפזר חזרה חול על הפסיפס בתום הביקור. כיום חלק מהפסיפס הושחת.
פארק בגין ליד ביתר.	מסלול מתאים למשפחות, מוצל, מקום למנגל. נעים. נופים יפים. מגוון שבילים מסומנים.





המקום	כמה מילים
פארק אופקים קק"ל	פארק עם מתקנים, ממטרות. מעט הליכה, ישיבה למנגלים, מתקני כושר ובסוף המסלול בית משטר עתיק
פארק האגם	"בנתיבות. מקום יפה מאוד עם משחקים לילדים, וגינות, דשא רחב לפיקניק .. נוף מושלם של אגם עם ברבורים . יציאה משפחתית מהנה..
אגם ניצנים	בין אשדוד לאשקלון ישנו אגם גדול ונקי אפשר להיכנס. גם ילדים בקטעים נמוכים וגם מבוגרים- מגיע לעומק של מטר וחצי פלוס... כדאי להביא גלגלים/ סירה מתנפחת כיף גדול וחוויה לכל המשפחה. אין מקומות מוסדרים לשבת אבל יש פינות שאנשים יצרו- רצוי להביא מחצלת /כסאות ים... זה ללכת כמה דקות בחול. אין חניה עד המקום ממש. במרחק של דקות בודדות יש את חוף ים ניצנים מקום מקסים.
נחל דוד ליד ים המלח	מקום מדהים מסלול יפיפה עם מים
פארק המוסיקה- שדרות	פארק גדול עם אגם אקולוגי במרכז. מתקנים חדשים ומעניינים לכל הגילאים. מרחק של 8 דק מתחנת רכבת שדרות. מתחם נינג'ה ענק וחדש מאובזר בטירוף. מומלץץץ

המקום	כמה מילים
עין תמר	מאגר מים עמוק ויפה במקום מוצל , יפה, טבע אמיתי, ממש כמו בצפון. מעיין עין תמר לא עמוק מספיק לטבילה משמעותית אבל מתאים מאוד לשיכשוך רגליים.
טיילת מול הלונדע	ממש מול פארק הילדים יש טיילת מהממת. בשקיעה הכי! וגם בלילה מואר, שווה ליציאה זוגית!!
אגמון מצפה יריחו	ברכה נקיה ומסודרת, מקום שקט ולא מוכר שהוא כמובן ללא עלות! יש שם ספסלי ישיבה, מקום מוצל ושקט. הברכה מתמלאת בכל יום חמישי במים נקיים וצלולים מחדש. (ממקורות) דרכי הגעה: ויז- מצפה יריחו, בצומת □ אחרי הפניה מכביש 1, יש לקחת שמאלה ולהמשיך עם השלט למנזר סנט ג'ורג'. אחרי 5 דקות של נסיעה, תראו מתקן מקורות בצד ימין, תפנו מיד אחריהם לרחבת העפר והירידה לאגמון תהיה מולכם. לאחר שחניתם בחניית העפר אחרי המתקן של מקורות, תהיה לכם ירידה מסודרת עם מעקה ומדרגות. והאגמון היפהפה מולכם. עונה מומלצת- מתאים לכל השנה
מצודת אשדוד	עדיף בשעות השקיעה/ הזריחה יש במקום מסלול קצר. מקום מקסים



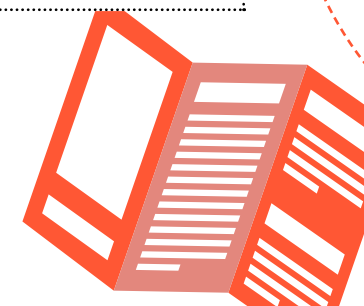


המקום	כמה מילים
פארק בן גוריון	רוצים למנגל ואין לכם איפה? באשדוד העיר היפה אסור למנגל איפה שרוצים יש מקומות ייעודיים לזה. כמו פארק בן גוריון שטח ענקיקק שיש שם מקום לכולם גם אם כל העיר תצא על הרגליים יהיה מקום בשפע עם דשא ירוק וספסלים בקצוות. בקצה המזרחי יש את הגינה הכחולה-ותחנות לכל הקווים. מומלץ להביא מחצלות וסדינים ותיחום השטח והצללה, אפשר גם ערסלים, יש מלא עצים לקשור אותם.
יער המלאכים-שחריה	נמצא כארבעה ק"מ ממזרח לקרית גת. חפירות ארכיאולוגיות חשפו ביער מספר אתרים כגון: חורבת כרוע, כבשן סיד, דרך ערוגות הבושם וחניון מרכזי ובו פסלי משחק מותאמים לילדים המותאמים גם לבעלי קשיים מוטוריים וללקויי ראייה. במקום שולטו מסלולי אפניים בשלוש דרגות קושי ושלל שולחנות פיקניק פזורים ברחבי היער.

המקום	כמה מילים
יער שרשרת	מקום מהמם, מלא מדשאות, עצים, ויש נחל נחמד שאפשר לשכשך רגליים. שולחנות ישיבה ואפילו מעט מתקנים לילדים.
משתלת רגב - ברחובות	זו משתלה שיש בה גם פינת חי גדולה.. פינות ליצירה, תחפושות לילדים, משחק במטבח, מסלולי נסיעה כמו כביש עם כל מיני כלי תחבורה קטנים (בימבה וכדו') יש מקומות ישיבה מסודרים לאכילה.. יש פינה של חצץ שאפשר לשחק שם עם מכוניות וטרקטורים.. ממש נחמד שם לילדים קטנים אחלה מקום להעביר איתו אחה"צ ארוך.. אין שם מזיוג זה מקום חצי פתוח מוצל ויש גם מאוררים עם מים.. העלות ממש קטנה.. 15 - 20 לילד..
מתחם "כאילו"	באשדוד. עיר לילדים- יש גימבורי קטן. במה ותפאורה להצגות, רכבת, "מסעדה" עם פיצה, צרכניה עם מצרכים מקרר עגלות וקופאי. בית כנסת, משמר המלכה, תינוקיה, בית עם מטבח ועגלול.. בקיצור וכמעט שכחת-מספרה לבובות (בלי מספריים) בקיצור מקום מושלם לילדים!



המקום	כמה מילים
נחל קיבוצים בפארק המעיינות באזור בית שאן	מסלול בנחל ארוך מאד, עמוק עד הצואר ולפעמים אף יותר מכך, אפשר להיכנס עם גלגלים, כמו בריכה בחינם, ממש חוויה גדולה לגדולים ולקטנים
נחל השופט	מקום נוסף ששווה לבקר בו הוא נחל השופט יש לשים לב המקום מציע מספר מסלולים ברמות קושי שונות. למשפחות עם ילדים יש לבחור במסלול הכולל נגישות לעגלות. השביל מאוד נוח להליכה ברובו מוצל ויש הרבה מקומות ישיבה לאורך המסלול למנוחה וכן ניתן לראות את הנחל ובקומות מסוימים יש זרימה של מפל. וכן יש מקומות שניתן להיכנס לתוך המים או לשכשך רגליים לבחירתכם.
באנים תחתון-ישוב שדה נחמיה	"נחל מהמם! נרטבים עד הסוף!הזרימה תלויה בהפשרת השלגים, וכן כמה זמן עבר מהחורף. יש אפשרות הגעה בתחבורה ציבורית! להגיע לקרית שמונה משם קו 30 שלוקח אתכם ממש ליישוב שהנחל זורם דרכו. -הכניסה חינם. -כדאי להביא אבובים(גלגל ים שחור) או סירות להנאה/הנעה מושלמת! -יש אזור מוצל עם ספסלים לשבת(קצת אחרי הבית קברות,ליד הבית קברות יש ברז מים.)"
טבריה- יער שוויץ	"מסלול מתאים להליכה עם עגלות, וילדים קטנים. מלא אור ופריחה, מתאים לשבת שם לארוחה להסתכל על הנוף (- רואים את הכינרת) ולשחק. האוטובוס עוצר ממש ליד הכניסה, מבני ברק 969 תחנה: מלון צמרת/וייצמן"
המקום	כמה מילים
בגן האם בחיפה	יש מסלול בנחל צדדי נחל לוטם. הוא יפה מאד בסבך עצים קצת ארוך- לנו לקח 3 שעות כשהקטן היה בן 7
גליל מערבי	עין חרדלית - מסלול יפיפה חינוכי בתוך מים, מתאים לכל המשפחה, כולל תינוקות במנשא.
הליכה רגלית בין צפת לראש פינה	בצפת להגיע לתחנת אוטובוס הגליל נוף טליה (תחנה אחרונה של קו 12) לעלות לכיוון הבנינים של נוף טליה אחרי הבנין האחרון לעלות בשביל של החול עד הכביש למעלה, לעבור כביש ולהמשיך מעט שמאלה עד למעבר פרות מכאן מתחיל המסלול לרדת למטה עפ"י השביל עד השער לפני הנחל (הכניסה חינם יש לעבור את השער) יש אפשרות לחזרה באוטובוס דרך ראש פינה בתחנה מועצה מקומית קו 511/522 המסלול הינו ירידה בין ההרים ולא מומלץ לעלות אותו חזרה ברגל
נחל פרוד	קרוב למירון (בלג בעומר חונים בחניון פרוד..) נחל ונוף משובב נפש. כמה מפלים באמצע. מסלול קליל ולא ארוך.
נחל הצבים - נחל אלכסנדר	נחל נחמד מאוד , הכניסה והחניה בחינם, אפשר ללכת יחד עם הילדים וגם עם עגלות, עדיף לבא בשעות אחר"צ יש מעל הנחל גם מסילת רכבת שהילדים נהנים לראות וכמובן הצבים ששוחים בנחל





המקום	כמה מילים
עמק המעינות	מסלול מים חינמי שוה, נוף מטורף והליכה בתוך מים או במסלול היבש
עין קדם ונחל נדר	ליד חיפה, הכניסה מטירת כרמל. בכניסה יש משק וחווה סוסים לאחר מכן מסלול שמתפצל לכמה רמות קושי, לאורך הדרך יש פרות ושוורים. בסוף המסלול מגיעים 22 מעיינות בתוך מערה עם מים צלולים וקרים. כדאי להביא פנס. לא רצוי להגיע בשעות הערב.
שמורת תל דן, אמנם יש דמי כניסה כמו רוב שמורות הטבע, אך זהו המסלול ובו כווולס נהנים. ממש מוצלח	הליכה במקום מוסדר וקצת במים, עץ פו הדוב לצילומים, מקום לשבת מתחת למפלי מים קטנים, הרבה הרבה אקשן!!! אחר כך אפשר ללכת לידג על הדף הקרוב, לראות בריכות לגידול דגים ולקנות דגי פורל/אחרים טריים לבישול/מנגל. אנחנו בד"כ ממשיכים לפארק הזהב בקריית שמונה וממנגלים את הפורלים עם רוזמרין ומלח גס. שווה שווה שווה!!!!
פארק המעינות	מסלול מושלם לילדים קטנים עם בריכה בסוף. המסלול עצמו עם מים עד הבריכים לילדים קטנים. בצל, עם מקום לשבת לאכול וספסלים. אפשר גם לשכור רכב פתוח ולנסוע שם בשדות שזה מושללסססס. אחד המקומות היותר מוצלחים
פארק הירדן	מסלול הליכה במים, מונגש, בעלות 70 שח ליום שלם

המקום	כמה מילים
עין תינה	מסלול הליכה כיפי במים (לקחת בחשבון שזה כולל עליה וטיפוס). המסלול לא מתאים לילדים קטנים אבל הם יוכלו להיכנס בהתחלה למים ללא המסלול. עד ההגעה למים יש כ-10 דקות הליכה
נחל מגרסה	מקום מהמם לא גבוה מידי מגיע עד המותנים, בצל בין העצים
צפת- ראש פינה	בראש פינה יש נחלות חמודות שסתם נחמד ונעים שם לאכול ולנוח. ויש מסלול הליכה למי שרוצה אתגר מצפת עד לראש פינה, אפשר גם לעשות חצי דרך רק בתוך ראש פינה, ההליכה לא קשה ככ ולא יותר משעה וחצי אבל לא מתאימה לעגלות וילדים קטנים ממש.
עין סלוקיה - מעיינות עדן	"סמוך לקצרין ברמת הגולן. לאורך שביל מסודר (אך לא נגיש לכסאות גלגלים ועגלות), שבנוי מאבני בזלת מסותתות - זורם נחל יפהפה, שמימי נשפכים במפלונים מקסימים. מידי כמה מטרים נמצאות גם בריכות שכשוך מקסימות. השביל עובר גם לצד המים וגם בתוכם ולאורכו יש שלל פינות חמד מוצלות מעצי דולב, דקל, תאנה, תות ועוד - המתאימות לעצירת פיקניק או קפה."
הירדן	הירדן ההררי מקום מדהים מסלול מעגלי מתאים גם ללכת עם עגלות (בקיץ יש שם קייאקים באזור)

המקום	כמה מילים
נחל האסי, בקעת הירדן	"ליד הקיבוץ ניר דוד נמצא נחל האסי, נחל חדש שנפתח לציבור. נחל מהמם ונקי, לא עמוק מדי, רחב ויש מקום לכולם. מומלץ ביותר. אך צריך להגיע בשעות מוקדמות כי מספר האנשים יכולים להכנס מוגבל."
עין טבחה ליד הכנרת	עין טבחה ליד הכנרת צומת בית נחום, יש מדרגות יורדים עד לכינרת, ויש מאחור מפל נפלא
שוויצריה הקטנה בכרמל	מסלולי שוויצריה מקסימים ומרהיבים, מתוכם ממליצה על המסלול המעגלי שמתחיל ונגמר בפארק שוויצריה הקטנה, נוח ומתאים למשפחות עם ילדים
אזור הקריות ליד חיפה נחל נעמן	"אני ממליצה על טיול נחמד בנחל נעמן. הליכה לאורך הנחל, אסור להיכנס למים. המסלול סלול כולו ומתאים לעגלות. במים הילדים רואים שפמנונים, ברווזים ועוד חיות שונות. מוצל ברובו. הנחל צמוד לשמורת טבע עין אפק שהיא אחת השמורות היפות בארץ, אך משלמים בכניסה. הנחל דומה מאוד לעין אפק ובחינם!"
בניאס תחתון-חניון האקליפטוס	"מסלול רטוב שניתן לעשות בטווח גילאים רחב(מגיל 3 עם גלגל...) לאורך המסלול יש מספר מקומות שניתן לצאת ולחזור חזרה בשביל יבש לחניון. מומלץ מאוד!!! אנחנו עושים את המסלול לפחות פעם אחת כל קיץ... כדאי להצטייד בגלגלים ואבובים!"

המקום	כמה מילים
נחל שניר	מסלול קל כיפי ומוצל לילדים ולכל המשפחה
נחל דישון בצפון, 20 דקות מצפת	מקום יפיפה, נחל עם מים רדודים מאוד שאפשר להכנס, מקומות ישיבה, אפשרות למנגל, מוצל רוב הדרך. גם מסלול הליכה וגם מקומות לעל האש או פיקניק
מסלול אופניים וטרקטורנים - אגמון החולה	נמצא בצפון 20 דק' מראש פינה מקום ממש יפה!!! ציפורים נדירות (בעיקר בעונת הנדידה ☐) ונופים מטריפים שווה בטירוף
מג'רסה	מסלול מים מהנה ביותר לכל המשפחה. גם בקיץ המים קרירים ונעימים. יש שם כמה בריכות ואפשר להביא גלגלי ים.
מצפה אופיר ליד הכנרת	מי שנוסע לאזור הכנרת חייב לנסוע למצפה אופיר מצפה מרהיב עם מקום ישיבה אפשר לאכול שם ולראות את הכנרת
המפל הלבן	ממש יפה שם

המקום	כמה מילים
עין דבשה	15 דק' מקצרים מסלול מקסים אפשר לעשות רק חצי מסלול המתאים לכל הגילאים הוא גם נגיש לעגלות והוא חינמי
נחל צלמון	מסלול הליכה קליל ומתאים לכל המשפחה
מערת קשת בצפון ליד אדמית בצפון	מקום יפיפה עם נוף מרהיב.
עמק הנהר הנעלם	"עמק הנהר הנעלם נמצא מאחורי מלון הגושרים. טיול קצר וקסום מסע בג'ונגל המיוחד של הטבע! אורך כ- 45 דקות ומתאים למשפחות עם ילדים הכניסה חינם חניה באזור הכניסה למלון"
הירדנית	מקום כיפי המון מים פינות למנגל
חיפה ממש סמוך לרכבלית ולאניברסיטה	ישנו מסלול הליכה מאד יפה ולא מידי קשה הייתי שם עם ילד בגיל 6-7 ולקראת הסוף יש גם ניקבה. ממש מהנה המסלול נגמר בטירת הכרמל.

המקום	כמה מילים
נחל כזיב - עין זיו	יציאה למסלול מהעיר מעלות. אחד המסלולים היפים והצלולים! מסלול קל ומתאים לכל המשפחה. בתחילתו מפל שופך וקררר ובהמשך בריכות שכשוך והליכה במים. מומלץ להביא גלגלים לילדים
"עין מודע"	בצפון, בעמק המעינות שוכן נחל מדהים, מגלשות מים טבעיות. מלא מים. כיף חיים!
נחל דישון ונחל גוש חלב	מקום ממש מוצלח לילדים, מים בגובה הברכיים למבוגר, יש דגיונים במים, יש שולחנות לפיקניק וגם ברז במקום
חוף דור הבונים	שמורה יפהיפה באזור חיפה!! מסלול קליל על צוק סמוך לים, נופים מרהיבים, חובה לבקר שם
פארק אלונה-מחיר לא יקר יחסית להנאה	באתר נקבת מים עתיקה מהתקופה הרומית - ביזנטית. הסיור כולל הליכה בנקבה במים שגובהם עד כ-70 ס"מ.

המקום	כמה מילים
מודיעין עלית - חשמונאים	מסלול הליכה קצר (20-15 דקות) לאורך נחל אכזב (יבש), (בחורף יש מים זורמים חזק וצריך מאד להזהר כיון שהיו טביעות). מתאים לכל מי שיכול ללכת (3 ומעלה, עגלה לא נוח) ראיתי כמה פעמים משפחות שבאות עם אופניים. מסלול דו צדדי אפשר להתחיל מחשמונאים (תחנת כיבוי אש) או מכיכר גרין פארק, שביל עפר וחלוקי נחל, יש הרבה עצים וצמחיה בדרך. תחבורה למקום: 1. כל האוטובוסים למודיעין עילית ולרדת בחשמונאים. 2. מירושלים - 340, ב"ב - 240, ולרדת בכיכר גרין פארק. למתקדמים - ניתן להמשיך מנקודת חשמונאים עד נאות קדומים (הליכה של שעה וחצי). *אזור חרדי בלי פריצות! **אין מקומות ישיבה ושרותים. (ניתן להכנס למושב מתתיהו - ליד התחנת כיבוי אש, שם יש בית כנסת, גינה, רחבת דשא וכו')
נחל שורק	מסלול הליכה רגלי לא ארוך כשבסופו יש מקום לילדים לשחק ולהתלכלך בלבן ולשבת בכיף על חוף הים.
ירקונים	נחל מוצלח מאד עם ילדים מקום מוצל!
הרצליה	שמורת אפולוניה
מאגר בית לאה ליד הוד השרון	זה מאגר עם מים שאפשר להיכנס אליו מקום מושלם לפיקניק ומים רדודים לשכשך רגליים .
עין עוז	מעייין עם מסלול באורך של כשעה מתאים למשפחות
טיילת תל אביב	הליכה נעימה בצמוד לים, אפשר ללכת על החול ממש או על שביל מסודר לבחירתכם...

המקום	כמה מילים
אלעד	"כאלעדים, זה גם מסלול מומלץ אצלנו. בכניסה לעיר יש שביל עפר שמוביל עם נוף נפלא ואויר נפלא עוד יותר לקיבוץ נחשונים. שם יש ביקור ברפת, גינה יפה, וחוזרים לפני החשיכה לאלעד. בערך 20 דקות הליכה. מתאים לילדים ועגלות."
נחל אלכסנדר - עמק חפר	"במרכז הארץ, בלב עמק חפר, אחד מהמסלולים הכי מקסימים בארץ עד לשפך הנחל בחוף הים. צבים רבים חיים בנחל, חורבת סמארה שממנה תזכו לנוף מדהים. מסלול מתאים לכל המשפחה בכל עונה בשנה. במקום קיים מסלול הליכה סלול שאפשר לעשות אותו גם עם אופניים או גלגיליות. מקומות למנגלים, פינות ישיבה, ומאחור משתרע פרדס עם תפוזים"
טיול לילה עם פנסים. - מתאים לכולם מדליק במיוחד בחורים ומתבגרים!	אנחנו עשינו פעם אחת ביער בארזים, עלינו לליפתא וסיימנו בתפילת ותיקין בכותל (יש קו 1 בגשר המיתרים גם מוקדם). ופעם אחרת ברידינג, לאורך נחל הירקון עד קניון איילון. כל מקום כמעט יכול לבוא בחשבון. אנחנו בחרנו מקום נגיש לתחבורה צבורית. מתארגנים כל אח"צ, אורזים וכו'. יוצאים בסביבות 23:00. מגיעים לפארקים ריקים (כמעט) חוויה מדהימה לכולם! גם הבחורים והנשואים מוציאים את מירצם במתקנים! (לא צריך אקסטרים בתשלום...) אפשר להכין מנגל (במקומות המתאימים) להדליק בוקסה וכו' אח"כ יוצאים למסלול עם פנסים - חוויה מדהימה!!!! חוזרים לתפילה או אחרי תפילה (לפי המסלול) ואז ישנים כל יום המחרת...
נחל דולב מכיוון גרין פארק מודיעין עילית	נכנסים בגרין פארק מתחת לרחוב אשר לשלמה ומטילים בהרים, מסלול ברמה קלה ומתאים למשפחות, יש בדרך באר ולפעמים רואים על ההרים איילות. מומלץ להגיע בשעות הנעימות.

המקום	כמה מילים
ירושלים	נסיעה לכותל פלוס הליכה ברובע היהודי
עין לבן ירושלים	מעיין יפה ליד גן החיות אפשרות הגעה באוטובוס לגן החיות... ומשם הליכה לתוך היער ולאורך המסלול של המעיין מקום מוצל , יפה, מתאים לגדולים יותר, ניתן להגיע עם רכב בזמני עומס אין חניה ולכן לא תהיה כניסה ללמטה
מערת העטלפים בית שמש	מסלול חינמי ומוצלח מאד שנקרא מערת העטלפים (לא מערת התאומים שהיא מערה סמוכה-שעולה כסף) המסלול כשלשת רבעי שעה כל צד- הולכים וחוזרים, כולל מערה (לא חייבים לעבור בה) מתאים לכל המשפחה, לא מתאים לעגלות, ילדים קטנים יצטרכו מעט לקחת על הידיים. מי שרוצה להכנס למערה- חשוב להביא פנסים. שווה מאד, מנסיון!!
יער ירושלים- כניסה ליד יד שרה או יד ושם	מסלול מהמם
סטאף	מתאים גם לילדים ניתן להגיע באוטובוס
מעין דביר בגבעת זאב החדשה	מגיעים מירושלים בקווים 132, 134, 135, יורדים בתחנה של בית הספר תבונות, והולכים ברגל ברחוב התן עד לוליות החדשות. מאחוריהן מתחיל מסלול קל על ההר, שמסתיים בכתם דשא ירוק שנראה למרחק, ובכמה עצי חרוב עתיקים. במקום יש נביעה לאורך כל השנה, שממשיכה לבריכה, ספסלים, צל, וחורבות עתיקות מסביב, וגם מסלול שעולה על ההר, ויורד מצד ימין. נוף מדהים ושלווה בראשיתית

המקום	כמה מילים
מערת התאומים	לתושבות בית שמש - קרוב מאד! מסלול די קצר שמתאים מאד לילדים. המערה כוללת נטיפים ועטלפים. בסוף המסלול ישנה מגלשה מאבן גדולה (מגלשה מהטבע) ילדים מאד נהנים להתגלש שם (וגם מבוגרים :)
בר בהר-איזור בית שמש	"מקום מקסים בחייך הטבע גם לאנשים עם בעית נגישות,עגלות ואפילו כסא גלגלים יש שירותים ומים צמודים, ללא תשלום נכון ללפני שלוש שנים הליכה מרוצף מעגלי עצים ואויר צלול"
מבשרת ציון	מסלול מקסים למשפחות (גם עם ילדים קטנים, ללא עגלות) שיוצא ממבשרת ציון ומגיע בתחתיתו לפארק עמק הארזים בירושלים. יוצא מרחבת החניה של בית הספר השלום במבשרת ציון (ניתן להגיע בתחבורה ציבורית). מערבית לרחבת החניה ישנה רחבת עפר רחבת ידיים, חוצים אותה ואז רואים את הנחל. השביל לאורך הנחל מסומן בצבע ירוק. בתחתית מגיעים לעינות תלם - החלק המערבי של פארק עמק הארזים.
ליפתא	בכניסה לירושלים, יורדים בגשר שמוביל למסלול לאחר כ-10 דק' הליכה ניתן להתרטב בבריכה טבעית מהנחל, ניתן גם להכנס לניקבה, א"כ יש להצטייד בפנסים. אפשר להמשיך משם לפארק הארזים
חורבת מדרס	קרוב לבית שמש. יש במקום מערות זחילה עתיקות, יש להגיע עם פנסים. חוויה מקסימה לילדים חובבי אקשן, לא כדאי להגיע בשעות החמות




המקום	כמה מילים
בית שמש- הליכה לחורשת אקליפטוס מתאים גם לעגלות.	ברמה ב', יורדים לשביל שבין קרית בעלז הישנה לקרית בעלז החדשה ומתקדמים לכיוון כביש- נהר הדן, חוצים את נהר הדן וממשיכים בשביל ישר (שמתאים גם לעגלות) הליכה של סביבות כשעה עם נוף מהמם, מגיעים לחורשת אקליפטוס, יש שם נחל שבקיץ הוא מיובש, כמה מתקנים מעץ, ספסלים ושולחנות ומלא חורשה... להשתובב... לרוץ... אולי אפילו להקים אוהל...
תחילת מסלול מבי חולים הדסה עין כרם סיום באזור יד קנדי	"שביל המעינות. מסלול שלוקח בערך שעהיים עם כמה מעינות במסלול. דרגת קושי- בינוני, אפשר ללכת עם ילדים ספורטיבים. המסלול מתחיל בעין כרם בשביל שיוצא מהכביש שלפני הכניסה לבית חולים. המסלול מסתיים בחורבת סעדים ליד יד קנדי."
ירושלים- עין ערן	ברכת מים טבעית, מקום מוצל נקי ויפה, המים צלולים לחלוטין למרות המראה המטעה, גישה עם רכב גבוה (עם רכב רגיל ללכת מספר דקות) יש גישה נוספת רגלית מאבן ספיר (כרבע שעת הליכה)
נחל עין פרת בירושלים	עין פרת, נחל מהמם 5 דקות מפסגת זאב בירושלים, מתאים מאוד לילדים יש בריכה עמוקה למבוגרים , כניסה בתשלום יש הנחה לקבוצות, סטודנטים או תעודת נכה
הליכה ליד נווה אילן (יישוב על כביש אחד ליד טלז סטון)	"מאחורי בריכת נווה אילן יש 3 מסלולים האמצעי מאד נחמד הליכה נחמדה ולא קשה מידי בראשה מגיעים לספסלים עם נוף מדהים (אפשר גם לעשות את המסלול באופניים)"

המקום	כמה מילים
עין חניה	ממוקם קצת אחרי גן חיות התנכי. שמורת טבע חדשה (!) של רשות הטבע והגנים. יש עלות בכניסה (אבל בגלל זה לא מאד עמוס..). מסלול קצרצר שמביא לאמות מים אטרקטיביות לילדים שיכולים לטייל ממש בתוך המים, ומקום ישיבה קסום להורים. חשוב מאד - מונגש לעגלות.
נופי פרט	"נופי פרט- מסלול נחמד מאוד בערך חצי שעה הליכה במסלול יבש תלול ומגיעים למעיין עם מים עמוקים. מוצלח מאוד ואפשר להגיע גם בתחבורה ציבורית."
יישוב שואבה ליד ירושלים	מסלול מהמסססס ירוק ופסטורלי מתחת ליישוב שואבה בהרי ירושלים. מרגיש כמו בשווייץ!
פארק ירושלים	פארק עם הליכה, ויש מתקני התעמלות מהנים, נוף מרהיב טוב לאוהבים ללכת ברגל
תחילת המסלול במתחם התחנה בירושלים	מסלול הליכה על פסי הרכבת, מתאים עם עגלות וכו'. השביל ארוך מאד ומגיע עד מלחה. במשך השביל יש דשא ופינות ישיבה מדי פעם ובהמשך גם פארק גוננים.

המקום	כמה מילים
עין גדי	כאמא לילדים קטנים, אני מתכננת לקחת את ילדיי לטיול בעין גדי. יש לי זיכרון ילדות מאד מתוק, מהטיול שם. יש חידוש בשינוי אווירה בנסיעה לנגב, ומראה של מים זורמים באמצע מדבר מרחיב את הלב
נחל אוג-דרום	מסלול יבש שכולל טיפוס על סלעים בעזרת סולמות, (מי שיש לו פחד גבהים זה לא רלוונטי וכן לא מומלץ לילדים קטנים). מקום מאד חוויתי, כשאני הייתי שם המסלול היה חינוכי, שווה לבדוק לפני הגעה. כמו כן מדובר בדרום. מומלץ לבא בשעות הבוקר הממש מוקדמות, בצהריים בקיץ חם מאד.

המקום	כמה מילים
אזור ים המלח - ערד	"בעוד שכולם מצפינים קבלו את ההמלצה שלי על אזור ים המלח - ערד היינו בדירה מהממת בערד (עם בריכה וחצר ועוד) יום אחד יצאנו לעין בוקק נחל ללא תשלום מתאים לכל הגילאים (עם מנשאים אין גישה לעגלות) יש בריכות ומפל שהילדים כיף להם אחכ ירדנו לים המלח חזרנו בחזרה לערד יש שם הרבה פארקים בסביבה"
נחל הבשור	נחל הבשור-גשר החבלים הארוך בארץ. ללא עלות. לבדוק האם ניתן להיכנס למים. אפשר לעשות מנגל.
עין מבוע	מסלול במים שאפשר גם ילדים ממש קטנים יש קו 215 מבר אילן בירושלים עד המקום מקום משגע וממש כיף!
מסלול מהמם למשפחות, באזור ים המלח, ליד אזור המלונות בעין בוקק בשם נחל בוקק	מסלול רטוב מיועד למשפחות, מהמם. עם מים זורמים לאורך המסלול ובסיום המסלול יש בריכות יפה עם מפלים. מאד מרענן וכיפי. יש לדעתי אפשרות להאריך את המסלול למאתגר למיטיבי לכת, עם טיפוס על יתדות. אנחנו לא ניסינו. שוב, לא לוקחת אחריות לגבי זרם המים בזמן קיץ. אנחנו עשינו את המסלול בפברואר והיה מים בשפע



מה	איך
קייטנת האותיות	<p>"קייטנת האותיות כשכל יום הוא אות אחרת, גם אם עושים משהו קטן - מצלמים ועושים בסוף חוברת אותיות נפלאה... או לוטו או משחק זיכרון - מזכרת מדהימה מהחופש... קצת ממה שאנחנו עשינו בקורונה... ילדים בגילאים קטנים... א- אדום, הכנו גילי אדום בכוסיות - מנה אחרונה לארוחת צהריים.. הילדים קישטו את הכוסיות ... ב - בלוניס, מנפחים ונהנים ג' גן חיות -כלובים מקפלה קליקס מגנטים ...וחיות... וכן הלאה...."</p>
תחרויות	<p>"לקחת 2 צלחות של קמח וסוכריה (או כל דבר מעניין שאפשר להחביא בקמח) ולעשות תחרויות... אפשר לקחת גם סתם חבילה עוברת ולהשים שם פקלעך... וגם תחרות עם מקל(עיפרון) קשור מאחורי הגב ולהכניס אותו לבקבוק"</p>
מתנפחים בבית	<p>"הייתם פעם במתנפחים, במזגן, בלי לחפש אח"כ את הסנדלים???" שנה שעברה הבאנו מתנפח הביתה, ב-30 ש"ח ל-3 שעות."</p>
מלחמות מים בבית	<p>מרשה לילדים חופשי לפתוח את הברז במרפסת, מביאים כלי חול, בלוני מים, רובי מים, שקיות וכל דבר שחושבים ופשוט משפריציםנאחד על השני. פעילות מקסימה שמתאימה לכל גיל</p>
בר בצק	<p>מתכון לבר בצק ביתי: 1 כוס קמח, 1 כוס מלח שולחן, חצי כוס מים. אפשר להוסיף צבעי מאכל. אחרי שעושים צורות אפשר גם לאפות בתנור להתייצבות מלאה.</p>
בררכת עיתונים	<p>"בסלון מסודר מאחורי הספה או בחדר הילדים להזיז את המיטה כך שיהיה מקום לברכה ללא מים- לוקחים עיתונים ועלונים ומפרקים לדפים כל דף מקבל קימוט קצר ונכנס לברכה הילדים יכולים להכנס מתחת הנירות ולהתחבא,"</p>

מה	איך
דומינו	<p>מתאים לקטנים יותר. דומינו ממשחק מגנטים.. מחברים שורה ארוכה של מגטים ריבועים על הרצפה בין כל 2 מגנטים שוכבים מעמידים מגנט מרובע בעמידה. כמה שיותר ארוך יותר אטרקטיבי. כשמסיימים להעמיד את כל המגנטים בשורה מפילים אחד וזה יוצר דומינו מאוד יפה. אצלינו זה היה להיט!!</p>
יריד משפחתי	<p>"אנחנו מכיניות במשפחה המורחבת כל שנה יריד. האמהות אחראיות להכין את האוכל (שיגיע אחכ לחדר "מסעדה"), אוכל כמו במסעדה- מצרכים לטוסטים, ציפס וכו'. הנערות אחראיות על ארגון חדרים- חדר יצירה, חדר תאטרון בובות/ הצגה, בריכה (אם יש אפשרות) אצלינו מביאים גם טרמפולינה, חדר אולפן (שוב אם יש אפשרות), חדר באולינג וכו' כיד הדמיון הטובה. מעסיק את הנערות כמה ימים טובים ותופס יום שלם של גיבוש וחוויה שמחכים לה כל השנה!!"</p>
מסלולים	<p>"הילדים מעתיקים את הצורה של הכף יד שלהם על דפים וגוזרים.. לא חייבים מדויק.. אחכ מפזרים את הכפות ידיים האלה בשטח הבית/החצר/החדר וצריך ללכת מסלול מסוים על 4, (אפשרי לשים בפינת החדר הפתעה והילדים יוצאים מנקודה מסוימת וצריכים להגיע לחבילה העטופה..) בצורה כזו שהרגליים דורכות רק על הריצפה בלי לעלות על הציורים של הכפות ידיים והידיים מונחות רק על הציורים.. משעשע, מאתגר, ומתאים לכל גיל!!"</p>
קישוט סוכה	<p>זה הזמן להכין קישוט לסוכה, לכי לחנות היצירה הקרובה לביתך וקני חומרים וצרו בבית קישוט מושקע לסוכות.</p>
תחרויות	<p>יום תחרויות בבית, הילדים אוהבים ונהנים, תחרויות מקפלה, דבק חשמל על הרצפה וללכת עם מראה, בקבוקים להשחיל לורד שקשור בסוף סרט ארוך, כמובן תחרויות מים</p>

מה	איך
הקלאס של 2023	את המשחק הזה גם אתם תהנו לשחק. קחו דפי A4, על חלקם ציירו כפות רגליים ועל חלקם - ידיים. סדרו אותם על הריצפה כך שבכל שורה יהיו 3 איורים שונים. כל משתתף בתורו צריך לקפץ מעל האיורים בדיוק בצורה שבה הם מופיעים ולהניח ידיים ורגליים על האיור המתאים. תתכוננו לצחוק... לקטנטנים שלכם זה עלול להיות קשה מעט. הנה אותו רעיון של משחק, אבל קל יותר עבורם: קחו 3 דפים קטנים יותר וצירו כפות רגלים סגורות או רגל בודדת של ימין ורגל בודדת של שמאל הדביקו לאורך פתח סגור וכן הלאה
חולצות ממותגות	"מביאים לילדים לציור לצבוע ציורים קטנים בגודל של דף ממו (לא ניסתי גואש לא בטוח שיעבוד) גוזרים את הציור מדויק או משאירים כך עוטפים טוב טוב בנילון נצמד מכל הכיוונים. מדליקים את המגהץ מניחים את הציור ישר כמו שרוצים שהוא יראה על הבגד ומניחים מעליו נייר אפיה. מגהצים טוב טוב עד שהנילון הנצמד נמס והתמונה צמודה לחולצה. אפשר לעשות לוגו משפחתי ולעשות חולצות ממתוגות. לא חושבת שמחזיק בכביסה. בהצלחה
מסיבת גואש	"קונים גליונות נייר גדולים אברסטוליסקנווסים לפי גילאי הילדים. (אני אוהבת לילדים קטנים עד גיל 7 8 בערך) קונים צבעי גואש גודלים בכמה צבעים ומכחולים. מלבישים לילדים בגדים שלא אכפת לנו שילכלו ויהרסו אותם. נותנים לילדים לצבוע כרצונם כולל את עצמם, הרצפה, בדפים אתכם... (כמובן רק על דברים שגואש יורד ממנו ...) ומנצלים את זה לצילומים שווים ומתוקים במיוחד של הילדים. (יש לי כבר כמה סטים של תמונות של אחיינים ואחים קטנים...) כיפי במיוחד ומצחיק."
תחרות סידור ארונות	"תחרות סידור ארונות - נותנים לכל ילד לסדר ארון של ילד אחר - כולל לבדוק אם הבגד שמסדרים לביש וטוב או שאפשר להעביר אותו הלאה / לאשפה, המנצח - מי שסידר הכי יפה את הארון של אחיו (ואמא שעשו לה בפסח בארונות :)), אפשר לשדרג ולכתוב מה חסר לכל ילד / מה אפשר להוסיף לכל ילד- נניח שרשרת צהובה ללבוש עם החולצה X ואז עושים יום אחר תכשיטים לפי מה שראינו שחסר"

מה	איך
תחרות בישול	"מאסטר שף ביתי - בוחרים מנה של סעודת שבת שרק הילדים מכינים דגים/בשר/קינוח/וכו' וכל שבוע ילד אחר צריך להחליט מה הוא מכין ומאיזה חומרים הוא משתמש בסוף החופש מחליטים איזה ילדי הכין את המנה הכי טעימה. (אפשר גם לחלק את הילדים לקבוצות וכל שבוע קבוצה אחרת מחליטה מה עושים)"
חופשה בבית	חופשה בבית, ע"י בחירת כמה ימים בהם 'נצא' לנופש, כל אחד מארגן לעצמו תיק עם הדברים שיצטרך להם כי הארונות יהיו סגורים, אפשר להחליף מיטות/חדרים, או לבנות אוהל בחצר/מרפסת/סלון, אפשר להציע מצעים בצורה שתזכיר מלון, תוכניה מסודרת ממש, ארוחות צהרים - יום אחד פיצה, יום אחד מנגל ועוד יום לחמניה עם קטשופ ונקניק/פסטרמה, ארוחות בוקר/ערב קצת יותר מפנקות- בלינצ'עס/פנקייק/ופל בלגי/שקשוקה,
הכנת לוח שנה לסבא וסבתא	יוצרים לוח שנה עם תמונות של כולם - סבא, סבתא, ילדים, חתנים, נכדים וכו' ועם כיתוב על ארועים מיוחדים ומביאים לסבא וסבתא מתנה לראש השנה מכל המשפחה, כמובן שצריך תמונות חמודות של כולם אז מצלמים את הילדים וכו' (אנחנו עשינו שנה שעברה לכולם ועלה בסה"כ 70 שח ללוח שנה עם תמונות וכיתובים בלי הגבלה והם מאוד מאוד נהנו מזה)
קייטנה לאמא	אני הלכתי לעבודה וכל הבוקר הילדים ארגנו לי 'חפש את המטמון' קנו משהו שווה והחביאו פתקים בבית, בגינה, במכולת, בארון חשמל. תעסוקה מהנה ומגבשת לכל הילדים (כל ילד החביא פתק) כשחזרתי הייתי צריכה למצוא את המטמון
בררכת ניירות	להביא מהמשרד (שלך או של שכנה/ חברה וכו') נשקית אשפה מלאה ניירות מהמגרסה. כמות בהתאם לכמות הילדים. תני להם למצוא רעיונות מה לעשות. בריכה/ להחביא פרסים או ממתקים/ תחרויות ועוד

מה	איך
יצירת בובות	<p>"יצירת בובות גרב עם פה נפתח למשחק והנאה החומרים לבובה: גרב צבעונית עיגול קרטון בקוטר כוס ח"פ (הפוכה) עיגול בד / לבד אדום בגודל הנ"ל 2 פונפונים קטנים 2 עיניים זזות צמר לשיער, ניתן לשלב צבעים שונים הכנה</p> <p>נחזיק את הגרב בצורה שהגיעה מהחנות ונגזור לאורך התפר שבקצות האצבעות. בחור שנפער נשים את הקרטון מקופל לחצי, נמרח דבק בשולי העיגול כמו מסגרת ונדביק אליו את שולי הגרב. נדביק את העיגול האדום מעל עיגול הקרטון כך שיסתיר את שולי הגרב. יצרנו פה לבובה, כעת נקשט אותה: נכניס את היד לגרב ונסמן מקום לעיניים- מעט מתחת לפרקי האצבעות ונדביק את הפונפונים על הפונפונים נדביק את העיניים הזזות, לכוון הפה ניצור שיער: נגזור -15 20 חוטי צמר באורך 15 ס"מ, נקשור באמצע בחוט נדביק את קווצת השיער מעל העיניים (במקום פרקי האצבעות) נקשט עוד את הבובה כיד הדמיון הטובה ניתן לה שם ונדובב אותה בקולות שונים בהנאה!"</p>
	<p>"יצירת כוס (לשתייה, למברשות שיניים, וכו') קונים כוסות זכוכית פשוטות ולק (של ציפורניים) בהרבה צבעים, יש חנויות זולות של איפור שמוכרות בשקלים בודדים, ופשוט מתחילים לקשט את הכוס כיד הדמיון הטובה, תעסוקה יפה ומעניינת. (הלק מלכלך צריך לעבוד עם כפפות ולילדים אפשר להכין סינר מאשפתון.)"</p>

מה	איך
סרט משפחתי	<p>"הפעלה ביתית אטרקטיבית מאד- למי שמתאים לה: לכל משפחה יש את ספרון הילדים סיפור או מעשיה משפחתית דיסק וכו', שמוכר ואהוב במשפחה. אנחנו לקחנו סיפור ילדים מוכר, ופשוט המחזנו אותו: חילקנו תפקידים בין כל הילדים, הוספנו והפחתנו לפי הצורך, ו- הסרטנו. בבית, בחצר, תפאורה ביתית ומאולתרת וכו'.</p> <p>מה שנשאר אח"כ זה לערוך את ההסרעות (בתוכנות הכי פשוטות, בכל מחשב...) ו- התוצאה מהממת, ולילדים לא נמאס לצפות גם עשרים פעמים. תעסוקה ליום וחצי לפחות..."</p>
משחקי מים	<p>"משחקי מים קבוצתיים ומלהיבים "מכבי האש" (בעבר היו מעבירים כך מים בדליים מהנהר / באר לצורך כיבוי אש) מעמידים את הילדים במרווחים זה מזה, כדאי לתחום כל אחד, למשל בחישוק בתחילת הטור דלי מים מלא ובסופו דלי ריק המשימה: להעביר את המים לדלי הריק, עם כמה שפחות "בזבוז" מים בדרך ניתן להעביר בכמה אופנים: 1. כף / כוס / ספל לכל אחד ביד, כשהמים עוברים מאחד לשני עד ליעד 2. ספוגים: הראשון מספיג את הספוג במים מהדלי הראשון, מעביר לזה שליידו וכך הלאה עד לאחרון שסוחט את הספוג לדלי האחרון 3. בעמידה בטור צפוף, להעביר כוסות מים מאחד לשני מעל הראש. הראשון ממלא את הכוסות, והאחרון מרוקן לדלי האחרון. 4. מקטעי צינורות (אפשר ממשחק הצינורות הגמישים הפופולארי): כל אחד מחזיק מקטע של צינור בצמוד לשני והמים זורמים בצינור המחובר עד לדלי. בסיום מודדים (אפשר בעזרת סרגל) כמה מים נמצאים בדלי האחרון לעומת הכמות שהייתה בדלי הראשון בקבוצה גדולה של ילדים: ניתן לחלק ל-2 קבוצות למשחק תחרותי. הקבוצה המנצחת היא זו שהצליחה להעביר הכי הרבה מים"</p>



מה	איך
אפיה משותפת	פעילות כיפית לילדים להכין איתם בצק ולתת להם לרדד ולקרוץ צורות ועל הדרך להכין מהבצק משהו שרוצים פיצה, פוקצות או עוגיות או כל דבר אחר
קליעה למטרה	מחברים דפים או לוקחים בריסטול ענק, (זה צריך להיות ממש גדול). עושים חורים בכל מיני גדלים ומיקומים בגבהים שונים. תולים את הבריסטול שירד מהתקרה (ע"י חוט או דבק נייר) בונים מטוסים מנייר ומנסים לקלוע למטרה. כל עיגול ממוספר עם מספר נקודות שונה. מי שיש לו הכי הרבה נקודות מקבל פרס או בוחר את התפריט לארוחה הבאה כיד הדמיון הטובה...
חפש את המטמון	אנחנו עשינו פתקים מוחבאים בבית שבכל אחד היה חידה על המקום של הפתק הבא ובסופו היה ללכת למכולת השכונתית ולקבל שם הפתעה מהמוכר [מראש סיכמתי איתו שכשהילדים יבואו יתן להם זכות קניה 5 שקלים לכל אחד] זה היה פשוט חוויה בלתי נשכחת הילדים מזכירים את זה שוב ושוב
מלחמת הפצצות	מלחמת פצצות מים - לאמהות רגועות... קונים בלוני מים קטנים וממלאים אותם במים, מעיפים אחד על השני וזה מתפוצץ ומשפריץ. הילדים עפים על זה.
קריעת עיתון	"אטרקציה שילדים מאד אוהבים: לתת להם הרבה עיתונים ישנים/ ספרי טלפונים... להדליק מוסיקה טובה ולתת להם לקרוע לפיסות קטנות קטנות... ניתן לשלב את זה עם סיפור על אדם שקרא עיתון והלך תו"כ... ושם את העיתון על הראש והלך וכו' וכו'... ואח"כ לסיים עם קריעת העיתונים במרץ כשהרצפה זרועה בפיסות נייר ניתן גם להחביא להם סוכריות/ הפתעות בין הניירות... כל המוצא זוכה... והכי חשוב לסיום- כל אחד מקבל שקית אשפתון, נכנס לשקית, הולך בתוכה ותו"כ אוסף אליו כמה שיותר ניירות, המנצח מי שהשקית שלו הכי מלאה!!!"

מה	איך
ארגז חול	ארגז חול - קונים בחנות לחומרי בנין 2 שקי חול, שופכים לבריכה מפלסטיק. מביאים כלי חול והילדים נהנים...
בררכת בלונים	סגרנו פינה בסלון ומילאנו אותה בכ - 250 בלונים. היה מדהים! חגגנו עם דודים, שכנים ועדיין לא נמאס...
יריד בבית	"אפשרות לעשות יריד בבית, תלוי בגילאי הילדים, ניתן לעשות זאת עם בני דודים: כל ילד או שניים בוחרים דוכן אותו הם מקימים כולל שלטים, פרסום וכד' לדוג' חנות נעלים, חנות מזון, בגדי תינוקות וכד', או לחילופין דברים אמיתיים כגון ארוחת צהריים ואז כל אחד אחראי על חלק אחר לדוג' בדוכן אחד קונים פיתות, בדוכן שני פלאפל וציפס, בשלישי סלט ברביעי שתיה וכיו"ב. ניתן להתאסף לאחר מכן באוהל שבונים בסלון או סתם פריסת שמיכה של פיקניק וכך מתיישבים לארוחה משותפת. ניתן להוסיף שטרות של מונופול לשם החוויה. מספ יום שלם של פעילות בהכנת האוכל, הפרסום, השילוט, בהקמת הדוכן וכו', כאשר בסופו של דבר מתאחדים ומשתפים חוויות."
משחק זיכרון מתוק	לוקחים ממתקים קטנים ומכל דבר 2 ומחביאים כל אחד מתחת כוסות ח"פ אטומות- לשתייה חמה ואז משחקים משחק זיכרון והמוצאת זוג ממתקים זהים מקבלת את הממתק הזה
יציקות גבס	ניתן לקנות אבקת גבס פשוטה לערבב לפי ההוראות וליצוק לכלים ותבניות שונות ולאחר מכן לצבוע ניתן לקשט בעזרת אביזרים שמניחים על התחתית של הכלי לפני יציקת הגבס לדוג' צדפים, חרוזים וכד' אם רוצים להכין תמונה לתליה ניתן לתקוע מתלה כשהגבס עדיין רך

מה	איך
חפרו עד למטמון	הכנה מראש: לוקחת קופסאת פלסטיק של 4 ליטר. למלא בהפתעות פלסטיק מהשקל ולכסות במים. להעביר את הקופסא להקפאה כשמוקפא להוציא את גוש הקרח עם ההפתעות ולתת לילדים לחצוב עם פטיש או כף ברזל עד שמגיעים להפתעה חוייה עצומה לחובבי המים :)
מאהל בדואי	עשינו "מאהל בדואי" בערב- משמיכות בסלון פרסנו מחצלות, כריות מהספה, ואביזרים מתאימים, חבשנו כאפיות וגלביות ואכלנו אוכל מזרחי מושקע עם מוזיקה מתאימה היה נהדר!! והיו גם ילדים שרק רצו לישון במאהל האקסלוסיבי...
מתנפחים בבית	אפשר להתאחד הבנין/כמה בניים ולהביא כמה שעות מתנפחים לרחבת הבנין כולם מתחלקים בכסף כך שזה יוצא ממש גרושים והילדים נהנים
קישוטי סוכה	כל שנה סוכות מגיע בלחץ אחרי חגים אחרים. אנחנו מנצלים את החופש להכין קישוטים מושקעים של מגזרות נייר, בדים, חימר ועוד.
בלונים	"הפעלה בבלונים" - גם אמהות שלא מבינות בזה יכולות להפעיל את הילדים בבלונים... לתת להם לנפח לקשור כמה בלונים ולנסות ליצור צורות + לצייר עיניים וכד'. ניתן לשדרג את ההפעלה עם בלונים ארוכים ולתת לילדים לנפח עם משאבה פשוטה, פה אפשר להגיע לצורות נרחבות מומלץ להסתכל בדף הדרכה (בד"כ מגיע עם קניית הבלונים).
קיפולי נייר	קיפול אוניות אוריגמי והשטה בקערות מים, אפשר להוסיף קרפונים וסבון לקצף, קיפול מטוסים ותחרות תעופה-כולם עומדים באותו קו התחלה ומעיפים את המטוס שלהם (רושמים עליו שם כמובן) המנצח- מי שהמטוס שלו טס הכי רחוק

מה	איך
הגמד והענק	כיף גדול, הפעילות "הגמד והענק" שכולנו מכירים - זה מאוד מאחד את המשפחה, משמח ושולח נקודות של אור, מעלה חיוך על הפנים להתחיל את היום עם ידיעה שמישהו חשב עליך, וטרח בשבילך! אורך המשחק: כמה שתרצו, אפשר למשוך לאורך כל הקיץ איך משחקים: רושמים על פתקים את שמות כל המשתתפים (אפשר מגיל 8 ומתחת לזה אפשר להיעזר בהורים) כל אחד מגריל פתק ושומר בסוד מה השם שיצא לו מי שמוציא את הפתק הוא הגמד. ומי שרשום בפתק הוא הענק בסוף כל אחד הוא גם ענק וגם גמד. תפקיד הגמד הוא לדאוג לשמח את הענק שלו בדרך יחודית משלו, אפשר לעשות מה שרוצים רק צריך לשמור בסוד על זהות הגמד. דוגמאות למה אפשר לעשות ותוסיפו כיד הדמיון הרחבה, ועפ"י הנאותיו של אותו "ענק": 1. אפשר להפתיע עם ארוחת בוקר קלה, מלפפונים חתוכים, בורקסים, כוס מיץ תפוזים וביצה קשה... 2. אפשר לקנות ספל קפה ולכתוב "שתזכה לראות שפע ניסים בחיך" 3. מארז שוקולד עם פתק מחמם את הלב תמיד יתקבל בברכה 4. חבילת קלפים / קוביה הונגרית/ מדבקות... *שימו לב, אין חובה לדאוג כל יום למשהו, כן חשוב לשמור על סודיות, כי זה יותר כיף ומפתיע, אפשר רק פעמיים בשבוע תלוי באורך המשחק שאתם תחליטו.*
פינידה עם משהו בפנים (יומיים של תעסוקה)	- מנפחים בלון ענק ומכסים אותו בשכבות של עיתונים טבולים בקמח ומים משאירים את פתח הבלון בלי. אחרי שיש מספיק שכבות מניחים להתייבש. אחכ אפשר לצבוע בגואש ובסוף ממלאים בממתקים או משהו תולים בחוץ או בפנים וצריך עם עיניים עצומות ומקל להפיל עד שמקבלים את מה שבפנים
מבוך	בפרוזדור בבית, לתלות קרפים מהצדדים כך שנוצר מבוך.

מה	איך
מגלשה	מעמיסים עת כל המזרונים בבית לערימה (חוץ משל החדר שינה) וניתן להעמיד אחת באלכסון והנה לנו טרמפולינה כולל מגלשה, בחינםסססס
אב=אלול בא- יצירת לוח ספירת לקראת ראש השנה	"לוקחים גליון גדול ומצינים עליו ע"י טבלה את הימים והתאריכים, אפשר לכתוב תכנונים לחופש, מתי נתארגן ללימודים,אפשר לגזור תמונות מעיתונים ולצייר גם מה עשינו בימים שחלפו
	לוח כזה הוא גם פעילות וגם שומר קצת על הראש במקום שלא להאבד בחופשה"
אוהל בבית	למי שיש אהל מתקפל בבית. אנחנו בקורונה פתחנו אותו במרפסת בלילה, שמנו פנס חזק..ואכלנו שם ארוחת ערב נתנו גם לילדים לשחק שם..הייתה ממש אטרקציה...
בית בובות	צרו בית בובות מושקע מחבילות שיש בבית. (גלילי טישו גמורים, קופסאות שאין בהם שימוש ובכללי כל דבר שאין בו שימוש) אם יש בגד שנהרס אפשר לגזור אותו וליצור ממנו בגדים לבובות.
לשאוף ולנשוף	גזרו (או תנו לילדים לגזור - כמוני :) דפים צבעוניים לריבועים קטנים ופזרו אותם על השולחן. כל משתתף מקבל קשית קטנה וקערה לאסוף לתוכה את הדפים שהצליח "לשאוף". המנצח: מי שהצליח לאסוף הכי הרבה דפים לקערה.
חדר אוהלים	"חדרי אוהלים. כל חדר בבית הופך לאוהל העשוי משמיכות וחבלים ובתוך כל חדר/אוהל יש פעילות המתאימה לגיל. זה יכול להיות לקטנים הקרנת סרט במקרן, חידון, סדנה כלשהי, השמעת סיפור בנגן, או כל פעילות אחרת כיד הדמיון"

מה	איך
לוח חופשה אטרקטיבי	"חופש אחד הכנו לוח גדול עם ימי השבוע וציפיתי בלמינציה, על כל יום עשינו חריץ קטן עם סיכת משרד, במקביל הכנו 6 כרטיסים עם פעילויות. בכל מוצ"ש או שישי מסדרים את הכרטיסים כך שמתוכנן לנו מה עושים כל יום. מיותר לציין שהלוח משמש אותנו כבר כמה שנים... רעיונות לכרטיסים: התעמלות- פשוט להפעיל מוזיקה טובה שהילדים יאהבו ולהתעמל, גם אם את לא מכירה ולא זוכרת מבי"ס כל תנועה שתזיז אותם שווה!. אפיה- אך אפשר שלא. בישול- תעשי משו שתיכנת להכין ותופתעי עד כמה הם יכולים לעזור. הצגות- תחפושות או בובות, הם מציגים לאמא או אמא מציגה להם... טיול- זה יכול להיות גם לגינה הקבועה ליד הבית, או רחוקה ותר לגיוון. יצירה. ציור- ללמוד לצייר משו. בקיצור, תני לעצמך לזרום, יש הרבה עניין בדברים שמתוכננים מראש לילדים. בהצלחות לכולנו!"
קייטנת ארצות	בכל יום עורכים פעילות לפי ארץ מסוימת. לדוגמא: באיטליה עשינו בריכה ואכלנו פיצה ופסטה. במצרים - ביקרנו בשוק וקנינו פיתות ערביות אכלנו וישנו באוהל. ארץ ישראל - ביקרנו בכותל ובעיר העתיקה. בשוויץ - עשינו כדורי שוקולד... ועוד כיד הדמיון...
דמוי גלידה	קונים גירים צבעוניים ומלח מגרדים את הגירים על המלח וממלאים כוס בצבעים שונים
משחק זיכרון	משחק זיכרון עם כוסות חד"פ, לוקחים כל מיני חפצים- אני שמחתי אפילו שני מטבעות של חמישה שקלים, מחביאים כל חפץ מתחת לכוס קרטון - שיהיה אטום. ומפזרים על שולחן, כל אחד צריך להרים בתורו שתי כוסות ולמצוא חפצים זהים - משחק יפה למבוגרים וילדים כאחד!!!

מה	איך
מסלול חוטים	למתוח חוטים / להדביק דבק חשמל בפרוזדור והמטרה להגיע מצד לצד בלי לגעת בחוטים/לקרוע את הדבק
יצירה חופשית	עבודה ויצירה חופשית על הדלתות בלורדים מחיקים, הילדים ממש נהנים ותעסוקה לזמן ארוך
מסעדה	מתחלקים לשתי קבוצות, המבשלים, והסועדים. בונים תפריט, נותנים לכל סועד לבחור מתוך התפריט, מבשלים יחד ואוכלים. למחרת או בהמשך החופש, מתחלפים.
יום קישוט חולצות	לוקחים חולצה שאנחנו רוצים לקשט, מדפיסים דף צביעה וצובעים אותה שמים את הדף על גבי החולצה ומעליו ניילון נצמד ואז נייר אפייה, ומגהצים והציור עובר לחולצה.
פונפונים	הכנת פונפונים מצמר. תעסוקה ארוכה של הרבה זמן: משרטטים על קרטון עיגול ועושים באמצע עוד עיגול יותר קטן, שאותו גוזרים (כפול 2) מלפפים עוד ועוד צמר על העיגולים... בסוף גוזרים וקושרים. יוצא פונפון
באולינג בייתי	לוקחים בקבוקים ריקים של ליטר וחצי ממלאים כל בקבוק בכמות שונה של מים ואז מסדרים כמו באולינג ומשחקים כדור מי שמצליח להפיל את כולם הוא המנצח

מה	איך
ציורי פנים	כל ילד/ילדה בוחר איזה שהוא ציור של חיה כמו פרפר במבי או סתם משהוא ומציירים על הפנים עם צבעי מים לאיפור מוכרים בחנויות איפור הזולות. חוויה כיפית ופשוטה לביצוע לא צריך להיות ציירים גדולים בשביל זה פשוט מעתיקים אחד לאחד....
טרמפולינה ביתית	עבור טרמפולינה יש לנפח בערך 100 בלונים ולהכניס לתוך ציפה של שמירה
בועות סבון	ליטר מים כוס פיירי 2 שקיות אבקת אפיה. לערבב היטב להמתין שעה לערבב שוב. למלא גיגיות של מים וכל דבר עם חור אפשר ליצור בועות חוויה כיפית לילדים אפשר גם בפארק קרוב לבית
דואר בייתי	הכנת עמדת "דואר" ושליחת מכתבים יפים, ציורים וכד' לאחים ולאחיות, להורים וכיד הדמיון הטובה, אפשר כפעילות ליום אחד, ואפשר במשך כמה ימים ובסוף ממנים "דוור" ששולח לכל יעד את המכתבים, זכור לי מאז שהייתי קטנה כדבר שהיינו מחכים לו מאוד! מהנה, מגוון, מאחד ומעניין!
אורחה בטעם אישי	כל ילד בוחר יום מסוים בחופשה את ארוחת הצהריים/ הערב לכולם ביחד מתגייסים להכין..
גואש אמבטיה	לובשים בגדי ים / לבוש שאפשר ללכלך ולהרטיב צובעים ומקשקשים על קירות חדר האמבטיה עם גואש כמה שרוצים, כשנמאס מקרצפים טוב טוב עם סבון (ונהיה קצף צבעוני) -שוטפים עם רובי מים

מה	איך
צבעים	לקנות קנווסים וצבעי אקריליק, ללבוש סינרים, לשים מפת ניילון ולתת לילדים לצייר את החלומות/הרצונות או כל רעיון אחר
ציור על שטח	לאמהות שלא נבהלות מקצת בלאגן ... לקנות גיליונות נייר והילדים יכולים לשכב על הגיליון באיזו תנוחה שאוהבים לשרטט בעפרון ולצבוע אפשר עם טושים אבל יותר נחמד עם גואש בדים פונפונים וכו לפי רמת היכולת לשאת המולה. תראו עד כמה הילדים יצירתיים והילדים יתגאו בדיוקן עצמי שהם יצרו
יום מים	לקנות בעלי אקספרס מתקני מים בזול שמתחברים לצינור (יש בכל מיני וריאציות) להזמין חברים חברות והינה יום מים בקלי קלות
תמונות	לראות אלבומים או כרטיסי מצלמה של הילדים זה מאוד מרתק
פעילות משפחתית	כל ילד/ה בוחר חדר בבית ומכין שם פעילות לכל המשפחה, המשפחה עוברת מחדר לחדר עושה את הפעילות של כל ילד/ה. לדוג אפשר לבחור במטבח ולהכין קינוח, אפשר לבחור חדר משחקים ולתכנן יצירה למשפחה, אפשר לבחור במרפסת ולעשות שעת כושר.
הכנת פיצות	אפשר לארגן לבוש מיוחד שהילדים יהנו ולהלביש אותם ממש כמו טבחים ואז זה ככה נותן להם תחושת חויה בפני עצמה ומה יותר כיף מאשר להכין פיצות טעימות ולאכול את מה שאתה בעצמך הכנת!!!

מה	איך
חפש את המטמון	למי שיש ילדים גדולים וחלק יותר קטנים.. שהגדולים יכינו "מטמון" לקטנים.. להכין פתקים, עם משימות ללכת בחוץ להחביא/ להדביק אותם.. ובסוף מטמון.. יכול להיות שהמטמון יהיה בסופר;) לקנות ארטיק
מי מסתתר	לוקחים סדיני מיטה וכל אחד נכנס בתוכו יש אחד שלא נכנס והוא צריך לנחש מי נמצא מתחת אפשרי להחליף פירטי לבוש
קרח צבעוני	קרח צבעוני. מקפיאים קוביות קרח עם מעט צבע מאכל, אפשר להכין ביחד עם הילדים ועל הדרך ללמד על צבעי היסוד (כחול, צהוב, אדום) ואיזה צבע יוצא כשמערבבים ביניהם. אחרי שהם קופאים לוקחים ומציירים איתם על דף, אפשר לחכות שהם טיפה ימסו ואז זה כמו צבעי מים.
ימי פעילות	"מחולק לפי ימים. יום המטבח של אמא. מכינים ארוחות לכל היום או ליומים... עוד רעיון יום אוהלים בבית במרפסת או בחצר מתלבשים כמו בדואיים ומכינים תופים או כלי נגינה אחר פשוט מקופסת שימורים ומקשטים... עוד רעיון. יום נגרות. לקנות חלקי עצים לשייף ולצבוע ולהרכיב. יום מים שכולם מכירים. להכין אוניות מניר בלונים רשתות לסבון. תעסוקה להרבה שעות"
קליקרים	להזמין קליקרים דרך המחשב משחק מהמם מקשר בין כולם שעה של פעיחות משפחתית מדהימה ומצחיקה

מה	איך
פלסטלינה	להכין חיות מפלסטלינה
עפיפונים	הכנת עפיפונים , ע"י גזירה קישוט והדבקה
יצירות בבית	אם יש בנות בבית אפשר ללכת למקס סטוק יש פינה של יצירה משהו ברמה גבוה ובחירים מוזלים. ולעשות לדוגמא סנדת חריזה שרשרת... וכד. אפשר לעשות גם פעילות לסבון בייתי קונים כמה חומרים תבניות סיליקון
שם קוד	יש משחק שנקרא שם קוד זה משחק מהממם, מתאים לגילאים מ 10 עד בלי סוף, יוצר חיבור במשפחה , שיח, נתינה ומאתגר
בצק פיסול בייתי	בצק נעים שלא מפסיקים לשחק. חבילה קמח תפוז"א ומרכך שיער לערבב מעט עם המרכך ולהוסיף לפי הצורך. עד שמתקבל בצק נעים עם ריח עולמי. אפשר לפסל כל מה שרוצים .
לוח בינהזמנים	לוקחים בריסטול ענק ועושים לוח של בין הזמנים (לחלק למשבצות ובכל אחד לכתוב יום ותאריך). כל יום קשטנו בקשר למה שעשינו באותו יום. אפשר לצייר/לגזור תמונות מעיתונים או אפילו לפתח תמונות ולהדביק. ציינו כל דבר אפילו הכי קטן כמו מאכלים שאכלנו באותו יום - פיצה, פנקייק, ארטיקים/ גלידה. בריכה בבית, קניית מכשירי כתיבה לשנה החדשה, וכ" כיד הדמיון.

מה	איך
מקרמה	להכין מקרמה זה עולה מעט כסף ותעסוקה להרבה זמן
קצף גילוח	לתת לילדים קצף גילוח לקרצף את הקירות ולקשקש בהנאה וישר אכ מקלחת
הכנת חדר בריחה בבית .	הכנת חדר בריחה בבית משתילים חידות שקשורים למשפחה , ברחבי הבית וכל מיני משימות מאתגרות. ובסוף כולם יושבים לאכול ארוחת ערב מפנקת..
מלח צבעוני	מלח צבעוני- קונים חבילת גירים פשוטים צבעוניים, ומלח בצלחת שטוחה (כדאי חד פעמי כי זה מתלכלך) מניחים קצת מלח ומשפשפים את הגיר במלח (כדאי כשהוא שוכב כך הוא נוגע ביותר מלח) לאט לאט המלח נצבע בצבע הגיר. כדאי להכין בצלחות נוספות בצבעים אחרים. אחרי שיש לנו מלח בכל הצבעים, אפשר להדביק אותו עם דבק על ציור ויוצא ציור מלח מקסים, או לקנות בקבוקונים קטנים מפלסטיק שקוף (יש בחנויות סטוק למיניהן) שמים חול בתוך הבקבוקון, מעט מכל צבע בכל פעם כדי ליצור שכבות צבעוניות (כמו בקבוק עם חול צבעוני)
קמפינג	לעשות קעמפינג בחצר או אפילו בסלון בבית
חזרה לעבר	דברים של פעם: לתפור כפתור, לסרוג. הילדים מתלהבים



מה	איך
יצירות יהלומים.	ניתן להזמין מסין בשקלים או לקנות בחנויות יצירה. לקטנים וגדולים
עיצוב אלבומים	עיצוב אלבומי תמונות. הדפסת תמונות ששכבו ללא פיתוח. קניית קרטוני ביצוע, אביזרי קישוט, מדבקות אותיות וואשייטיפ ועוד. אפשר לעצב לפי נושאים, לפי צבעים, לפי סדר זמנים וכד'
קייטנת הילדים	לאמהות שעובדות-לתת לילדים לעשות קיטנה בבית לבחור נושא: למשל - קיטנת ישראל, כל יום עיר אחרת למשל: העיר חולון ליקחים דף מציירים עם דבק ושופכים חול מנערים ומתקבל ציור מחול וכדו, להשקיע ולהכין שילוט, תיקים, אוכל מתאים וכדו
מונפול משפחתי	להכין על פוליגל - מונפול משפחתי עם שאלות
ציורים על הקירות	מכסים את כל הקירות בסלון (או חדר גדול עם קירות נגישים בבית) בגליונות נייר של פסח/בריסטולים, נותנים לילדים את כל סוגי הצבעים/לורדים/גונים/גואש/חומרי יצירה שיש בבית (ככל שיש יותר דברים החגיגה יותר גדולה) ומקשטים כיד הדימיון הטובה... (מומלץ להלביש לילדים בגדי "עבודה"... כיף לא נורמאלי וחוויה יצירתית עם מזגן, ובלי נסיעות. מתאים בעיקר לצעירים בחבורה...
עוגות מספרים	עשיתי בבית סדנה לילדים של עוגות מספרים. כל אחד בחר צורה והיה צריך להכין מהבצק 3 שכבות בצק, לאחר האפיה כל ילד קיבל שקית זילוף עם קצפת והרכבנו יחד עוגות מספרים אישיות. לאחר מכן, הכנתי צלחות עם שוקולדים מעניינים, גומי, נשיקות בשלל צבעים וכל אחד קישט כרצונו. יצא מדהים!!! את אותו דבר אפשר לעשות עם דונאטס אישיים שכל אחד מקשט אח"כ בשוקולד בצבע שבחר ובמגוון שוקולדים טעימים

מה	איך
משחקים	2 משחקים מוכרים אך אהובים על ילדי (גילאי 4,5) מתאימים גם לשבת (ללא מוקצה): 1. חס קר 2. מה חסר בגננו הנחמד
בנק ודואר	משחק בנק ודואר - קונים שטרות בהכל בשקל, מכינים מעטפות ובולים מנייר, שולחים דואר זה לזה, התפקידים: בנקאי ששומר את הכסף, דוור ששולח דואר, כולם כותבים מכתבים ושולחים בדואר, אפשר לפתוח גם "חנות מכולת" מאריזות נקיות גמורות של מוצרים
מכירה פומבית	מכירה פומבית על "מתנות" כמו: אירוח/עוגה/ביביסטר/ קיפול כביסה וכו' כל משתתף/משפחה מכינים שיק או מתנה והמשתתפים מציעים סכום
איסוף צעצועים בשכיבה	"ילדים שוכבים על מזרן, בצד של הרגליים שמים צעצועים ומאחורי הראש שמים קופסא ריקה וככה בשכיבה, הילדים צריכים לתפוס את הצעצועים רק עם הרגליים, להרים אותם ולזרוק אותם לתוך הקופסא. תחרות, כמוכן בין הילדים"
מלון	הופכים את הבית לבית מלון, משנים את מיקום הספות בסלון למעין לובי מהודר, משיגים ספרים ומשחקים משכנים וכו' בשביל הגיוון ויש ספרייה ומשחקיה, אפשר לשלב משחקי חברה משפחתיים, בלילה אפשר לישון על מזרונים פרוסים כל הילדים בחדר אחד, (אם זו חוויה לילדים שלך, אצלי זה אטרקציה בפני עצמה...) ארוחות מושקות בימים האלו מעבר לרגיל, פינוקים וקינוחים מעניינים, ארוחת ביניים, פינת קפה ועוגה וממתקים במשך כל היום, ועוד כיד הדמיון הטובה, הילדים מבסוטים!!!

מה	איך
נקודות ויריד	<p>"מכינים ביום הראשון ארנקים וכסף. מחליטים על תוכניה יומית ורושמים על פלקט בבית את סדר היום. מודיעים לילדים כמה נקודות מזכה כל פעילות כגון: תפילה - 15. יצירה - 5. סדור החדר - 10. וכן הלאה סוג של מקרא מפה בצד. ואז מכינים כסף, של 5/10/15/20 וככה במהלך היום הילד התפלל מקבל כסף, סדר את החדר מקבל כסף.</p> <p>הילדים עסוקים בלעשות את התוכניה ולאסוף נקודות שמתורגמות לכסף.</p> <p>ביום חמישי באותו שבוע מכינים לאבא ואמא כובעים של מוכר ומוכרת. השולחן בסלון הופך לחנות: מחולק לפרסים וממתקים מניחים את כל המוצרים לפי אזור תשלום 5/10/15.</p> <p>כל הילדים יושבים על הספה עם שקית ואז כל אחת לפי התור מגיע לקנות ביריד, משהו אחד, וחוזר למקום. רק ענין הרכישה לוקח איזה שעה+. חוויה מדהימה. ילדים שעבדו מרוויחים מאוד ויכולים לרכוש יותר דברים.</p> <p>כדאי לשים דברים שהם גם עולים 2, 3 נקודות כמו חמצוץ וכאלה כדי שילדים שלא אספו הרבה יהיה להם בתחושה שהם כן קבלו, בהצלחה!!"</p>
יום ספרים	<p>יום ספרים - כולם הולכים לחנות הספרים וכל ילד בוחר ספר בבית עושים החלפות בין הילדים וכך הם יום יומים קוראים.</p>
ספר מצולם	<p>יום פעילות מרתק בבית! ספר ילדים שהם בעצמם מככבים בו! מתכננים עלילה, מכינים תפאורה, מצלמים את התמונות לספר כשבני הבית הם גיבורי הסיפור, עורכים ומדפיסים (אנחנו עשינו את זה בסגר עם הכנסת ספר תורה לזכות חולי הקורונה. היה מרגש! בהמשך הדפסתי כעין ספרון באתר של עיצוב אלבומים)</p>

מה	איך
אותיות	<p>"כל יום בוחרים אות אחרת באקראי-אפשר לעשות ראשי תיבות משם המשפחה/מרעיון שיש או מסר לדוגמא שמחה-וכל יום צריך למצוא רעיון לפעילות יצירתית לפי האות שנבחרה לדוגמא האות ש-שיתוף אישי במשחק</p> <p>יום אח"כ האות מ'-מים-עושים ברכה או משחקי מים שונים וכ"ו..... מאוד יצירתי וכיף כל יום מחדש..."</p>
תחפושות	<p>להוריד את ארגז התחפושות ולתת לילדים אפשרות להרכיב לעצמם תחפושות ככל העולה על רוחם, הם נהנים מכך מאד מאד, אפשר לשדרג ולבחור נושא/ צבע/ ארץ ולפי זה לערוך תחרות תחפושות. המלצה 1 להורים: לא להתערב ולתת יד חופשית, היצירתיות של הילדים פורצת גבולות, תופתעו ותהנו. המלצה 2 להורים: לצלם את התוצאות המשעשעות, תהנו להזכר בחוויה המתוקה.</p>
שולחן הום מייד	<p>בכל מקום שבונים או מוכרים אביזרי בנייה, יש את הגלגלת של הצינורות שעשויה עץ ובפנים גליל מתכת. (זה שתי פלטות עץ עגולות ובאמצע גליל מתכת) תוכלו ליצור עם הילדים שולחן נמוך סלוני או סתם כך לחדר. ישלהעמיד את הגליל על פלטה עגולה, לשייף עם נייר זכוכית ביחד, לצבוע בצבע שמתאים לעץ (יש בטמבור 30) מומלץ לעבור שכבת לכה מעל הכל בסוף אחרי שהתייבש.</p>
יצירה	<p>"- לוקחים קרטון - אני לקחתי מקופסת קורונפלס ומחלקים אותו ל2 עי עפרון/הילדים קורעים מעיתונים את כל המודעות הכחולות לחתיכות קטנות -- זה הים, את החול מצהוב חום-ומכאן אפשר לדמיין מה שרוצים אוניות - לגדולים שיוודעים לקפל, שמשיות, דגים, גלגלי ים מפלסטלינה/בצק סוכת מציל לבעלי הדמיון, כלי חול לדייקניות... חוויה משותפת לכל הגילאים</p> <p>יצא מהמם הילדים היו מלאי סיפוק"</p>

מה	איך
יצירה בבית	<p>"הכנת עגלה מהצלופנים של הפרות. קרי: קופסאות ניילון ששמים בהם את הענבים, התפוחים וכי' לקחת צלופן מוארך לצבוע ולקשט כרצונכם- גואש, מדבקות וכי' לקחת צלופן מרובע וליצור ממנו את הגגון- לקשט כנ"ל לגזור ולהסיר צד אחד של הקופסא ולהדביק עקום על הריבוע הקיים.</p> <p>ליצור גלגל מבריסטול שחור ולהדביק בארבע צדדים. והרי לכם עגלה לתפארת. נכנסת בה גם בובה קטנה...."</p>
אלבום משפחתי	<p>"הכנת אלבום משפחתי, גם בתוך משפחה מצומצמת וגם בנופש / מפגש משותף עם אחים נשואים. מדפיסים לכל ילד/לכל משפחה תמונות שלו/הם</p> <p>כל אחד/כל משפחה מקבלים בריסטול שחור, אפשר כמובן יותר מאחד, ועליו לעצב את התמונות בצורה יפה בפנים. כיתוב מוסיפים בלורד זהב/כסף, וכמובן עיטורים או מדבקות כיד הדמיון הטובה.</p> <p>לבסוף עושים ספירלה איכותית, אפשר גם למינציה לכל העמודים, ונוצר אלבום משפחתי מרשים ומעוצב במינימום עלות."</p>
דייג	<p>למלאות בריכה עם מים, לחתוך מסול צבעוני הרבה דגים (או לקנות חיתוכי דגים מוכנים מסול) ולחברם עם סיכה משרדית. לוקחים שיפוד או מקל ומחברים אליו חוט עם מגנט עגול בסוף, אחד לכל ילד ועושים תחרות מי מצליח לדוג הכי הרבה דגים. עשינו זאת בשנה שעברה והיה ממש חוויה מיוחדת לילדים והעסיק הרבה מאוד זמן.</p>
מי אמר למי	<p>רעיון לפעילות בנופש משפחתי מורחב: אוספים כל מיני משפטים שאמרו אנשים מהמשפחה או אנשים מבחוץ שאמרו אותם לאנשים במשפחה, ועושים חידון מי אמר למי ומתי.</p>

מה	איך
חומרים נפסדים	<p>חומרים נפסדים וכן חומרי יצירה פשוטים וזמינים לקחנו קופסאות של דגני בוקר כמו קורנפלקס וקוקומן יצרנו מזה רחוב עם כביש ומדרכות מעברי חציה ומדשאות הכל היה מקרטון גואש ודפים ציבעוניים בנינו מחתיכה נוספת של קרטון בנין אפשר לעשות כמה בתים, לצייר חלונות ולגזור דלת שיהיה אפשר להכניס בזה אנשים</p> <p>ממקלות ארטיק קנויות הכנו ספסל תחנה ויחד עם גילי נייר טואלט ובקבוק שוקו קטן ריק יצרנו מגלשות לגינה וממנקה מקטרות יצרנו נדנדות ואפילו ערסל לגינה והנה יש לילד שלכם משחק מדהים שמעסיק שעות שהוא בעצמו יצר. כמובן שאפשר לשדרג את זה לפי רמת הילד. ילד יותר גדול יכול ליצור בעצמו עוד הרבה דברים נוספים. אפשר לעשות כיכרות גשרים. על קרטון נוסף לעשות חוף ים עם גלגלים וכיסאות. לעשות בתים פרטיים עם מרפסות ובחצר בריכה מקריפונים</p>
מסעדה משפחתית	<p>מעצבים את הבית כמו מסעדה, בבוקר נותנים לילדים לצבוע לוגו, כובעי טבח, סינרים, שלט וכד' והכל עם לוגו ובצבעים אותם בוחרים מראש, בהמשך עורכים שולחן בהתאם למסעדה וגם כאן לוגו וכי', אם הילדים בגיל מתאים ניתן לתת להם להכין ציפס, סלט וכד' כדורי פלאפל/ נקניקות וכד', המלצרים מגישים הכל לשולחן ויושבים לארוחת צהריים במסעדה המשפחתית, כבר 3 שנים אני עושה זאת בביתי והילדים ביום זה הכי מרוצים הרבה יותר מטיולים בחוץ...</p>
קצף גילוח 2	<p>קצף גילוח, פורסים לילדים מפת ניילון על שולחן (אפשר גם ישירות) ונותנים להם לשחק בקצף. לא תאמינו כמה זמן של הנאה ואיכות מתקבלים (אגב מאוד טוב לתחושה). ניתן לקנות בחנויות יצירה/ תמרוקים</p>

מה	איך
מסלול מכשולים	מדביקים על הרצפה מסלול מדבק חשמל. מניחים מכשולים באמצע המסלול, כמו נעליים או קופסת שימורים וכו'. מחזיקים מראה מעל הראש והולכים תוך כדי הסתכלות על המראה למעלה. מאתגר מאד את הראש....
צבעי אצבעות באמבטיה	צבעי אצבעות בלי ללכלך את כל הסביבה: הכניסי את הילדים לאמבטיה יבשה עם בגדי ים, תני להם לצייר עם צבעי אצבעות על הקרמיקה, על האמבטיה ועל כל הסביבה (בלי לפתוח את הברז!) אחרי שעת ההנאה הכל נשטף במים זורמים.
חדר בריחה תוצרת בית	ממנים אחד או שניים מבני המשפחה. הרעיון הוא ליצור חידות מעניינות או משימות שונות כאשר כל חידה או משימה מובילה למקום הבא ששם יש את החידה הבאה כאשר המנצח שמגיע ראשון לתחנה האחרונה מקבל משהו שווה- אצלינו קיבל שטר של 50 ש"ח. לדוגמה החידה הראשונה שחילקנו לכל אחד הובילה לעגלה של התינוק שם היה מונח טלפון עם מספר כשהתקשרו למספר ענתה בת דודה נחמדה ששיתפה פעולה ואמרה חידה נוספת שהפתרון שלה היה מיטה של אחד הילדים במיטה הנחנו ספר תהילים וחידה הקשורה לתהילים שהובילה לפינת העבודה, במחשב דלק סרט של אחת החתונות והיתה חידה על אחד מהמשתתפים בחתונה וכך עוברים מתחנה לתחנה. ככל שיותר ארוך מגוון ומושקע יהיה יותר אטרקטיבי. יכול לקחת שעה ולהפעיל את בני המשפחה בהתאם לרמת החידות... מוצלח מאוד!!!! חזרנו על זה כבר מספר פעמים.
מצגת תמונות	"מתאים לכל הגילאים.. מושיבים את הילדים מול המחשב ונותנים לשומר מסך הוראה לדפדף בין התמונות. מכיון וזה שומר מסך אסור לגעת במחשב כי אז המצגת נעצרת.. התמונות לא בסדר הרגיל וכווולם אוהבים לראות תמונות ולהעלות זכרונות. אפשר לשלב עם מלא משחקים כמו למצוא פרטים קטנים בתמונות וכדו"

מה	איך
צבעי מאכל	<p>"חנות אביזרי אפיה, לקנות בקבוקוני צבע מאכל ג'ל, עלות בערך 15 ש, מס' צבעים (יש בכשרויות מהודרות) יש בלי סוף רעיונות מה אפשר לעשות כשיש בבית את הבקבוקונים, משתפת כמה מהם:</p> <p>* הילדים עושים בריכה בחצר או באמבטיה-שדרוג עם 3 טיפות צבע.</p> <p>* עוגיות, בצק בסיסי של ביסקויטים, לחלק את הבצק המוכן ולהוסיף לכל חלק צבע שונה, אחרי האפיה מתקבלות עוגיות יפות מאד.</p> <p>* הכנת תרכיז ביתי: בישול כמות שווה של מים וסוכר עד להמסה, ללא רתיחה, הוספת מעט מלח לימון וטיפת צבע. (אפשר לקנות גם תמצית טעם)</p> <p>* הכנת קרטיב ביתי ע"י הקפאת מיץ ביתי בכוס עם מקל עץ (בחנויות יצירה או 'הכל בשקל')</p> <p>* שדרוג להצעה קודמת: להכין כמה צבעים ולהקפיא בקומות, כל צבע בנפרד עד להקפאה ואז הוספת קומה בצבע שונה. מתקבל קרטיב דמוי רמזור מהמם.</p> <p>* עוגת טורט פשוטה, לחלק הבלילה לפני האפיה ולהוסיף לכל חלק צבע שונה, אפשר לאפות כל צבע בנפרד בשכבה דקה ואז: או לערום לעוגת שכבות, עם קרם להצמדה, או לגלגל לרולדה עם קצפת בתוספת צבע שונה. אפשר גם לשפוך לתבנית את כל הצבעים בעין עוגת שיש צבעונית.</p> <p>אזהרה: הצבע במצב המרוכז שלו מאד מאד מכתים, מומלץ לאחסן במקום לא נגיש ולעבוד עם כפפה.</p> <p>מאד מומלץ לשים את הכמות המינימלית לצבע הרצוי ולא צבע כהה מדי, מדובר בחומר ממש לא בריא"</p>
ציורים	מדפיסים ציור לצביעה, (רצוי עם משטחי צביעה גדולים) חותכים קריפונים לחתיכות קטנות ומדביקים בצפיפות. לחילופין ניתן גם לגזור דפים צבעוניים ולהדביק, או אפילו לפתוח גלילי נייר טואלט, לצבוע אותם בצבעים עזים, לקרוע לחתיכות ולהדביק.

מה	איך
יום אפיה	יום אפיה. בחרי מתכון ידידותי לילדים (עוגיות שצריך לקרוץ, עוגת טורט פשוטה עם ציפוי מעניין וכדו')- משהו שהילדים יכולים להכין בעצמם, עם מעט עזרה, או שלפחות ייהנו מעיסוק בבצק או מקישוט. זו גם הזדמנות ללמד אותם פרק בהלכות ניקיון. ילדים, אפילו בגיל שנתיים יכולים לעזור אחרי שמסיימים ללכלך (תתפלאי לראות כמה ילדים אוהבים להרגיש מועילים ולעזור...)
שוברים ת'קרח	כל המשפחה יושבת במעגל מכינים מראש קובית קרח ענקית ומכינים כמות של דפי ממו שעליהם כתוב סלוגנים שונים של חברות שונות כל אחד בתורו לוקח דף ממו קורא בקול את הסלוגן ומנסה לחשוב של איזה חברה זה כל הזמן הזה הקרח בידים שלו עד שהוא נזכר של איזה חברה זה
זיכרון	"משהו לגדולים (מתאים למגוון גילאים) לערוך רשימת חפצים מהשולחן כשמוסתרים (זיכרון חזותי לטווח קצר): מבקשים מכ"א "לאסוף" מרחבי הבית כמות זהה של חפצים (תמיד מוציאים בקלות גם בבית מסודר) מניחים על השולחן, קובעים זמן להתבוננות - ומכסים בסדין גדול, מתחילים לרשום כמה שיותר חפטים ע"פ הזכרון, לאחר מס' דק' שנקבע מראש - עוצרים. מנצח- מי שזכר היכ הרבה עושים כמה סבבים- ניתן להגדיל/ להחליף את החפצים.... כשמרימים את הסדין- לא יאומן כמה חפצים לא זכרנו!!!"
סדר	"כיף וסדר בבת אחת. אומרים לילדים שעל כל איסוף של 5 דברים שאינם מונחים במקום הוא מקבל כרטיס הגרלה. הילדים מסדרים את הבית כדי לזכות בעוד ועוד כרטיסים ואז : עושים הגרלה כל דברים נחמדים כמו פרוזן יוגורט , אייס קפה (לא לשכוח פרס ניחומים) הזוכים המאושרים הולכים לגלדירה הקרובה ונהנים."
דאבל	להכין משחק דאבל מתמונות מעיתונים

מה	איך
קשקושים בהנאה	"קחו נייר לבן (של פסח), צפו את כל השולחן בסלון, הוציאו את כל סוגי החומרי יצירה שיש לכם בבית, החל מצבעים, לורדים, גואש, מדבקות, כל החומרים הנפסדים, ופשוט קשקשו להנאתכם... כיף חלומי לילדים (וגם למבוגרים יותר)!! למשך המווווווון שעות!"
זיכרון תמונות	משחק זיכרון- אוספים תמונות את כל בני המשפחה, בני דודים, סבים סבתות, אחיינים, וכדו' אפשר תמונות של אותו ילד אבל במגוון מקומות. מדפיסים (יפה בצבעוני אפשר גם בשחור לבן), גוזרים קטן, הופכים ומתחילים במשחק.
משחק משפחתי שהולך תמיד ולא דורש כלום.	בוחרים מילה לא מוכרת בעברית, אחד הנוכחים יוצא החוצה ואז מחליטים מי מהמשתתפים יאמר את ההגדרה הנכונה, כל שאר המשתתפים צריכים להמציא הגדרה. האדם שיוצא צריך לנחש מי אמר את ההגדרה הנכונה. צדק הוא נכנס לחדר. לא צדק יש לו סיבוב נוסף. לדוגמא, בחרנו את המושג הינומת הכלה. ההגדרה הנכונה היא זרימת מפלי הניאגרה נקרת בשם זה, שאר ההמשתתפים ממציאים הגדרות כיכולתם. הולך מדהים
קישוט לחדר	להכין כדור מצנח עם הילדים לקישוט חדר-לוקחים בלון, גזרי נייר מעיתונים ודבק מערבבים בצלחת דבק עם קצת מים וחותרים את כל העיתונים לחתיכות קטנות-טובלים בצלחת ועוטפים את הבלון מסביב כמה שכבות טובות-כדי שיהיה עמיד- מחכים עד שיתייבש טוב ואז מפוצצים את הבלון שבפנים-נשאר כדור מגזרי עיתונים-חותכים לרוחב טיפה מלמעלה ומלמטה קושרים לסלסלה עם חוטים מכניסים בסלסלה דובי קטן ותולים לתקרה לקישוט
חיות	"חיות מגילי נייר וחומרים נפסדים. העיקרון הוא שגליל הנייר הוא הגוף של החיה לדוגמא: פרפר, זברה, פרה, חתול נמר ועוד ועוד כיד הדמיון הטובה. מוסיפים סביב בדים/ קרטונים/ דפים צבעוניים. עיניים זזות או מצויירות. יוצא דברים מהממים!! תנו לילדים לדמיון והתוצאות יהיו מגוונות ומעניינות."

מה	איך
מלט	<p>"לקנות מלט בטמבור, לערבב בקערה עם מים עד מרקם דייסתי סמיך. (קערה לא שמישה, כן?)</p> <p>ואז ליצוק בכלי כלשהו למשל קערה ולהטביע בעיסה עוד קערה. להניח אבנים ולשים לייבוש- יוצא כמים אגרטל. כמובן שאפשר לצבוע.</p> <p>או אופציה- לקחת קרטוני חלב ריקים, אם יוצקים כשזה ריבועי אפשר להניח בפנים חפץ גלילי (למשל כוס) ולאחר שהתייבש נוצר כמין מחזיק ננר או ליצור אדניות..."</p>
טיפוח המוטוריקה העדינה בקלות	<p>ילדים מאוד אוהבים לגעת במרקמים שונים, לחוש אותם ובדרך הזאת ללמוד אותם. לכן אם תקנו כמה אטרקציות שקשורות למוטוריקה העדינה הילדים כ"כ יהנו ויודו לכם ע"כ. ההמלצות שלי: פלסטלינה, בר בצק, קצף גילוח שימרחו על השולחן, צבעי ידיים (על דפי 3) כדוריות גלי, אפילו אפשר לקחת קערה לשים בתוכה שקית אורז (לא כל תשחית... לשם לימוד) ולהחביא שם גולות או כל דבר אחר והילד צריך בעצימת עיניים להכניס את ידו ולמצוא את זה... וכל דבר שעולה בדעתכם בכיוון של טיפוח המוטוריקה העדינה בצורה חוויתית. בהצלחה!</p>
יום חוגים	<p>באחד הימים של בינזמנים היה כל ילד אחראי על "חוג" שהוא העביר לאחרים. עם ילדים קטנים - ההורים יכולים להיות המדריכים... כך היה לנו חוג אפיה (בצק פריך לעוגיות שהוא משחק לכשעצמו) חוג תאטרון בובות, עם הצגה מצחיקה ודמויות שהילדים צבעו והדביקו על מקלות ארטיק, חוג ציור - עם יצירה (אנחנו עשינו יצירה של מתחת חוטים על מסמרים) והיה חוג נגינה, לימדתי אותם קצת לשחק עם הגיטרה... כמובן שאפשר לחלק את זה ע"פ כמה ימים וגם לתת לילדים להביא רעיונות לחוגים ולהציע במה הם* רוצים להשתתף ולתרום. אחת ההחלטות שלנו מהשנה שעברה, יותר מכל טיול, ים וברכה.</p>
אפיה לילדים	<p>שושני שוקלוד שהילדים יכולים להכין לבד: לוקחים מלווח, מורחים עליו שוקלוד למריחה משובח, מגלגלים לרולדה וחותכים פרוסות בעובי 1 סמ, מניחים בתבנית על נייר אפיה, אופים בתנור שחומם מראש על 200 מעלות כרבע שעה, לאחר מכן מנמיכים ל180 מעלות ואופים עד לקבלת צבע זהוב יפה.</p>

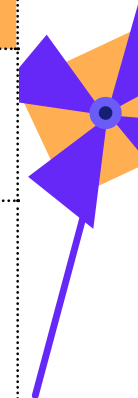
מה	איך
ספורט	<p>"פעילות ספורטיבית כייפת, משחררת ושיתופית כל ילד ממציא תנועה (מחיאית כף, קפיצה, רקיעה ברגל סיבוב ידיים- תלוי בגיל הילדים)</p> <p>רושמים או מציירים את התנועות כך נוצר "משפט תנועות" מתאמנים על זה ומדליקים מוזיקה</p> <p>רוקדים את המשפט לפי קצב המוזיקה בלי להתבלבל הילדים נהנים לרקוד /לנוע עם תוצר משלהם:"</p>
חידון תמונות	<p>להכין חידון, מצלמים כל מיני פריטים שנמצאים בבית ולא כ"כ שמים לב אליהם, מראים במקרן/מחשב ורואים מי ענה הכי הרבה תשובות נכונות</p>
בתאטרון בובות	<p>תאטרון בובות אישי- לוקחים שאריות בדים, או בדי לבד בצבעים שונים, מספריים, ארטליינים, דבק חם או חוט ומחט וכן דפים חלקים, על כל ילד לכתוב במספר משפטים סיפור אותו הוא רוצה להציג ועורך רשימה מהם הדמויות בסיפור, כל ילד יוצר מהבדים את הדמויות הרצויות לו, ניתן גם לצייר רקעים, מכינים 'מבנה' לתאטרון מקופסה ווילון קטן וכל ילד בתורו מציג את סיפורו...</p>
אוריגמי	<p>קיפולי נייר- אוריגמי</p>
משש נחש	<p>"לוקחים ארגז גדול ומוציאים חומרי יצירה בכל הגוונים והסוגים, נותנים לילדים להתנסות ולקשט כפי רצונם, לאחר מכן יוצרים חור במרכז הקופסה. כל אחד בתורות נכנס לקופסה ומבקשים ממישהו אחר במני המשפחה שיגיש לו חפץ למישוש. המטרה לנחש כמה שיותר חפצים. העילות משלבת גם תחום של יצירה ובטוי חופשי, גם זמן איכות בכיף וגם חידוד של מחשב ושותפות בין האחים- תהנו!"</p>



מה	איך
יום נקיון	"מחלקים את הבית לחלקים וממנים כל ילד ומבוגר להיות אחראי על חלק אחד, תוך התחשבות בגודל המשימה והידיים התואמות.. מדליקים מוזיקה, לובשים בגדי עבודה, ו-יוצאים לדרך! בסוף יום העבודה מזמינים פיצה ונהנים ביחד"
מצנח	"לקחת שמיכת קיץ גדולה ולהקפיץ כמו מצנח (צריך הרבה ידיים...) אפשר גם להכניס לתוכו כדור"
גילי נייר	להדביק גילי טישו ריקים על הקיר (עם דבק נייר, כמובן..) ולשחק בהם כמו מגלשות לפליימוביל, פונפונים וכדו'
יצירות	לצבוע יחד יצירה מחומר קשיח שאח"כ באה לידי שימוש כמו: תיק מבד, שבשבת מקרטון לבן, קלמר מבד וכדו'

מה	איך
הכנת ארוחות	כידוע בבין הזמנים אוכלים ללא הפסקה. ניתן למנות למשך כמה ימים כל יום זוג אחר נשוי או מי שבבית שאחראי על הכנת הארוחה בצהריים או בערב. זה יוצר גיוון אוירה תחושת שייכות וחוסך לאמא קצת בישול. תציידו את המטבח לפני זה במגוון של חומרים איכותיים וכלים נקיים ואל תשכחו להתנות שמי שמכין מנקה אחריו...
סדנת שוקולד בייתית	באחד מימי בין הזמנים נסענו עם הילדים למפעל דה קרינה ברמת הגולן. שם הילדים קבלו מזרקי שוקולד, סוכריות לקישוט ותבניות והם מאד נהנו מהסדנא. החלטנו "להעתיק" את הסדנא לבית. קנינו מזרקי שוקולד, סוכריות צבעוניות בכל מיני צבעים, ונצנצים אכילים מכל מיני סוגים, הוצאנו את כל תבניות הסיליקון של הפטיפורים וכמובן שוקולדים חלביים חום ולבן להמסה ופיפוצי אורז(אפשר לערבב עם השוקולד המומס או שיברי עוגיות...מה שרוצים). והילדים כל אחד כיד הדמיון הטובה עליו עיצב וקישט, הם כל כך נהנו!! מומלץ ממש
מחזיק מפתחות	"מחזיק מפתחות ציוד נדרש: עטיפה של חטיף, ריקה מכניסים את העטיפה לתנור שחומם מראש ל 200 מעלות עד שמתכווץ - בהשגחה מלאה !! בסוף התהליך מצננים לחלוטין ומחוררים עם מחורר/מספריים/סכין-ותולים על מחזיק מפתחות"
שקף צבעוני	"ציוד נדרש: 3 צבעי לקים מרהיבים, קערות חד"פ מלאות במים, קיסמים ושקפים. אופן ההכנה: מטפטפים לתוך קערות המים טיפות מהלק ומשרטטים 'צורות' עם הקיסם, עד שמתקבלת תערובת ססגונית. לוקחים שקף או מגן של פלאפון וטובלים טבילה קצרה. מתקבלת יצירה אומנותית ניתן לתלות על החלון ולקבל 'ויטראז' צבעוני מכל הדוגמאות השונות"

מה	איך
יצירות מחומרים נפסדים <<	יצירות מחומרים נפסדים: חומרי עבודה: מפיות בצבעים שונים, נייר טואלט, גומיות צבעים, מוצרי חד פעמי, מדבקות, עיניים זזות וכדומה. דגמאות להלן:
ציפור	יוצרים כדור קטן וכדור גדול יותר מנייר טואלט. הערה: טישו מגילי נייר טואלט מתקשים ברטיבות. כדאי להשתמש בקצת דבק פלסטיק-נהיה יותר עמיד. עוטפים כדור קטן במפית, סוגרים בגומיה, וממשיכים לעטוף עם המפית את הכדור הגדול וסוגרים בגומיה, מסדרים יפה את הזנב ונהיה צפור. אפשר להוסיף עיניים, רגליים, מקשית אדומה ומקור גם מקשית אדומה, מחברים רגליים, מקור ועיניים בדבק חם, או שפורפרת סקוטש ג'ל. את הרגליים מקפלים וחותכים אצבעות.
פרפר	2 מפיות מכווצות, באמצע 2 קשיות ונוצר פרפר, ניתן להוסיף מחושים, עיניים וכו'
תמונה עם מסגרת	חותכים בסכין חיתוך קלקר באמצעו, כך שהמסגרת נשארת. מדביקים את המסגרת על קרטון ובתוכו ניתן לעשות תמונה מגזירי נייר וכו'
מעמד לעטים	מדביקים על משטח קשיח (קרטון) גליל טואלט עומד ומקשטים במדבקות וכו'.



מה	איך
בובה 1	בבקבוק אמה-מזכיר גוף של בובה נייר טואלט מקופל כאקורדיון, מדביקים כידיים ב-2 הצדדים. הראש-נייר טואלט ולצפות הפקק בתנועה סיבובית עד שיוצרים את הקף הראש הרצוי סוגרים בגומיה ומתחילים לקשט. הבקבוק למטה במפיון אדום. מעל זה מפית צבעונית יותר וקצרה יותר שהמפיון האדום יציץ מלמטה. את השרוול - במפיון אדום שמתחתיו מציץ מפיון קרם המהווה ידיים. השיער-מגליל נייר טואלט חתוך ל-2 ע"מ לפתוח את הגליל, ואח"כ לחתוך ל-2 מהגובה. לחתוך לרצועות דקות כדי ליצור מראה של שיער, לא לחתוך עד הסוף-ליצור פרנזים כעין חצאית ולעטוף את הראש כמו מטפחת, למראה עשיר יותר לצבוע את הגליל בצהוב או חום. מפיון ליצירת מעיל/שמלה: לחתוך רבוע בחלק הפתוח של המפיון, לפתוח המפית ולקפל לרוחב כך שהחלק הקצר יותר מהווה שרוולים והחלק הארוך חולצה, לכסות ידיים ולסגור בגומייה. יש ליצור חור המהווה פתח להכנסת המעיל על ראש הבקבוק.
בובה 2	כף חד פעמית - ממלאים בראש הכף כדור נייר טואלט בגודל הראש הרצוי, עוטפים במפית סוגרים בגומיה. גלימה- חצי מפיון מכווצים ושמים מסביב לכפית, סוגרים בגומיה, ניתן להוסיף מפית בצבע שונה קצרה יותר. מדביקים עיניים. כתר, כובע - ניתן ליצור ממפיון מקפלים מפיון סגור למשולש קטן יותר וגוזרים בחלק הסגור של המפית בגודל הרצוי, פותחים ומניחים על הראש וסוגרים בגומיה.



המקום	כמה מילים
פארק משחקים- גן העיריה חיפה	פארק משחקים מתקני כושר, מזרקה ליד נוף עוצר נשימה לכל מפרץ חיפה
פארק הכט	חוץ מהפארק המוכר, נבנה בתקופה האחרונה חלק נוסף מיועד לילדים עם מתקנים חדשניים ומיוחדים שלא תמצאו בכל מקום (כלי נגינה חשמליים, מתקנים מיוחדים ועוד)
רמת הנדיב בזכרון יעקב	מקום שקט ונעים עם מרכז מבקרים, מלא עצים ופריחה
נשר	יש פארק מעניין מאד עם גשרים גדולים שמאד מעסיק ומגוון לילדים, אם אתם מהצפון זה אפילו קרוב יותר, פארק הגשרים או פארק נשר. אפשר לבלות שם זמן רב, גם במתקנים וגם במסלול המופיע שם.
פארק אדמית/מערת הקשת	"פארק אדמית שבצפון, יש מקום לפיקניק (שולחנות), חניה בשפע, רוח נעימה וצל. די ריק שם! ומשם יורדים למערות הקשת עם נוף הכי מדהים שיש"
חיפה	גן הפרפר. מוגבל בשעות כי זה ליד בתים. יש משפרצות מים כמו סיטי בירושלים. מתקנים ממש יפים.
פארק ברקו טבריה	פארק ברקו בטבריה מול הים נוף קסום. מתאים לקטנים ולגדולים. יש פארק אתגרי
חיפה	מעגן הדיג

המקום	כמה מילים
פארק המשפחה כרמיאל	פארק מוצלח לכל הגילאים כולל מתקנים נחמדים ותמורת פקדון ניתן לקבל אביזרים לשחק באולינג או מיני גולף
פארק הזהב קריית שמונה	פארק מדהים עם ערוץ נהר הירדן שזורם בו, מתקנים וצמחיה יפייפיה, אנחנו לא מוותרים עליו בכל טיול משפחתי לצפון. מקום למגלים ואפילו שיחי רוזמרין ריחניים. נוף הררי לצילומים. בקיצור- ה-מקום.
פארק הנשיא בחיפה, קרוב לפארק הכט המוכר	פארק ענק מאד יפה וגם מזרקות מים כל היום בלי הפסקה עד הערב, חוייה לילדים
באזור של שדה נחמיה.	בקצה היישוב יש פארק מאוד מוצלח שגם דרכו עובר הנחל. מקום מהמם.
פארד דונאלד טראמפ בסמוך לחוף קרית ים	"פארק מקסים ויפה עם מתקנים נדירים. משכונת הדר מטרונית 3 עד קרוב למקום + הליכה של כ-10 דקות עד לפארק"
פארק בבית שאן	פארק יפפה סגנון חבלים ומזרקות מים! חינם! מהנה מאד מאד!!!
הגן הבוטני בעכו	סמוך לגן הבוטני יש פארק עם מתקנים מאוד מיוחדים ואטרקטיביים מתאים גם לילדים יותר גדולים אולי עד גיל 12. ולחובבי הצמחיה הגן הבוטני עצמו הוא מקום מקסים.
נופארק בנוף הגליל	פארק מוצלח ומדהים לכל המשפחה עם מלא מרחבים ומתאים לכל גילאי הילדים

המקום	כמה מילים
עפולה	פארק העמק או פארק עפולה שתיהם אותו דבר פארק ענקקקקקקקקק באמת!! משטחי דשא ענקיים הרבה סוגים של מתקנים חיות מזרקות והכל ללא תשלום יש בתוספת תשלום מתנפחים וקיר טיפוס
פארק האקליפטוס	למי שבצפון.. פארק בבית שאן מוצלח מאד. מזרקות מים לקטנים, מתקני פארק חשמליים ועוד. לפעמים בחופש יש גם אטרקציות חינוך מהעיריה, כג' מתנפחים. הכל חנם כמובן.
פארק הקישון- חיפה	מקום עם מדשאות וספסלים, ממוקם בסמוך למעגן סירות שיט. יש שם מזרקות מים שהילדים יכולים להתרטב- מאוד מוצלח!
עין נון - מגדל	שמורת עין נון, מעיין הנמצא בכניסה לשוב מגדל. מתאים למשפחות, פארק ענק עם שולחנות ושרותים הכניסה ללא עלות ויש גם חניה בשפע
אגם מונפורט	במעלות. הפארק כולל אגם ובו סירות שיט מתוקות, מתקני משחק לילדים וקארטינג מומלץ למבוגרים!
הגן הבוטני בעכו	אם כבר עכו, חבל לוותר עליו. פארק מקסים וחוויתי לכל המשפחה
פארק הנשיא בחיפה - מגיעים עם קו 110 או מחיפה 111	פארק לא ענק, אבל עם מתקנים אטרקטיביים, מדשאות ענקיות למשחקים, והוא לא רחוק מפארק הכט שהוא פארק נפלא בפני עצמו ושוכן על חוף הים.

המקום	כמה מילים
פארק נעמן בקרית ביאליק	פארק יפייפה סביב נחל נעמן בקרית ביאליק...של הרט"ג, יש שם גשר החוצר את הנחל לאורכו, טחנת קמח ישנה ומסלול מאד יפייפה לטייל בו בפארק.. יש גם אם אני לא טועה ברוקור שמקרין סרט בתוך טחנת הקמח
פארק החלומות בזכרון יעקב	פארק גדול מאוד משולב במתקנים, מרחבי דשא , מסלול לאופניים ועוד
גן גורו	גן חיות אוסטרלי שנמצא בעמק המעיינות למרגלות הר גלבוע . יש שם הרבה קנגורו מקפצים בחופשיות ניתן ללטף ולהאכיל ועוד מגוון חיות .
פארק לכל גיל	נהריה, חינוכי על חוף הים, ממש לכל גיל. ליד החוף הנפרד
חיפה	טיילת לואיז משקיף על כל חיפה מלמעלה, יש משקפות מיוחדות בטיילת שמשקיפים על כל העיר- משהו מהמם!!!
פארק יקנעם	יש במקום פינות לאכול מקום יפה ממש, יש אגם וגשרים, מקום מדהים לצילומים
חיפה גם פארק וגם מסלול - טיילת	בפארק יש מסלול הליכה מתקני כושר מתקנים לילדים לכל הגילאים כגון: מתקני טיפוס נדנדות אומגה ועוד ניתן לערוך בפארק פיקניק ומסלולי אופניים וקורקינט בפארק יש טיילת מול הים הטיילת מתוחזקת מסלול הטיילת נמשך כשעת צעידה. מתאים לטייל בפארק עד מאוד לטיול ערב ושקיעה או ארוחת צהרים קבוצתית במקום. הפארק פתוח כל השבוע הכניסה חופשית בפארק יש חניה בשפע ,
פארק לוקי בקרית אתא	פארק שעשועים אטרקטיבי ביותר

המקום	כמה מילים
פארק שמעון פרס בחולון	כניסה חינם. שטח של כ-300 דונם. יש מתקנים מגיל 0 עד 120. מלבד זה יש אגם קטן לשיט בעלות נמוכה מאד. יש אטרקציות כגון גלגל ענק, מכונות מתנגשות בעלות סמלית ממש. בשטח אחר של הפארק יש מקום מסודר למנגל עם פרוזקטורים בלילה. יש שירותים במקום. האוטובוס מהתחנה המרכזית בירושלים מגיע עד הכניסה לפארק.
פארק בלינסון פי"ת	פארק גדול עם משטחי דשא גדולים, נחל עם דגים ושטח ענק של מתקנים, בקירבה לתחבורה ציבורית
פארק כי"ף עם מגלשות ענקיות חול ואזור לקטנים	רחוב אבני החושן 15 מודיעין מכבים רעות
נס ציונה	פארק נס ציונה פינת חי מדובר בפארק ממש חמוד עם מתקנים לילדים ובנוסף לאורך הפארק יש כלובים עם חיות מין פינת חי הכניסה חינם
פארק חולון	פארק יפה מאד, לא גדול, עם שייט, רכבת שעושה סיבוב ומתחם ג'ימבורי
הרצליה	פארק הרצליה, 5 דק' הליכה מתחנת רכבת הרצליה. מקום יפה גם למשחק ילדים וגם למפגש משפחות והכניסה חינמית

המקום	כמה מילים
פארק הלאומי רמת גן	מעבר לפארק המוכר שאנו מכירים מדשאות אגם ברבורים מתקני ילדים וכושר יש אזור חדש הממחיש חוף ים ממש... מיטות וכסאות שיזוף מבד... שמשיות המגנות מהשמש. חול ים כמובן. מושלם לילדים וברזים לשטיפת רגליים וגוף...
ואדי כופר-רמת-גן, מול אוניברסיטת בר-אילן ממש מתחת לגשר הולכי רגל בצד של ב"ב	הפארק מוצל ע"י עצים רבים ומטופח מאד, מתקני כושר, מגרש כדורגל/סל, והכי חוויה- מסלולי אפניים מאתגרים במיוחד. מתקנים לקטנים ומתקנים לגדולים. בואו על גלגלים ותהנו מהשקט והחוויה שמותאמת לכל הגילאים במשפחה. פינה מוצלחת מאד! אגב, הפארק ממוקם מיד אחרי (צמוד) לגנה דרום בבני ברק, כך שניתן בקלות לחבר בין שני הפארקים.
פארק ראש העין	מיקום מוצלח עם תחבורה נוחה מגלשות גדולות ואומגה
פארק ענבה מודיעין	פארק עצום בעיר מודיעין, מדשאות גדולות, מתקנים שווים, יש אגם עם אפשרות לשיט וגם כל שעה עגולה יש מזרקות מים מהרצפה. הכניסה למקום כמובן חינמית, חניה בתשלום (חינם רק לתושבי העיר)
פארק רעננה	פארק ענק ומושקע עם פינת חי חינם בחלק משעות היום, גם כשסגור אפשר לראות חלק מן החיות, שיט באגם ורכבת בתשלום, המון סוגי מתקנים, פארק מונגש, פארק בוטני, בנג'י ומכונות לילדים בתשלום, שבילי אופניים. שווה ממש.

המקום	כמה מילים
האגם האקולוגי בפתח תקווה	פארק- מתקנים אגם גדול שולחנות ישיבה פתוח כל שעות היום
פארק יד לבנים הפתח תקוה	פארק יד לבנים ברח' ארלזורוב יש קו 82 ישיר לשם פארק גדול עם גן חיות ואגם ברבורים מדהים, בכביש ממזל יש גם גינת משחקים ענקית ומתקני כושר וכרי דשא...
פארק רמון גבעת שמואל	פארק ממש יפה עם מתקני משחקים ומתקני כושר וחוצמזה יש שם כמו מבנה עגול שנכנסים אליו ואז מופעל סרט עם קול על האסטרונאוט אילן רמון- חשוב צריך לחכות מס' דקות ממשיך על מנת שיתחיל לפעול.
פראק חבלים - קרית מנחם	מתקנים וחבלים
מודיעין	הפארק הרטוב במודיעין מקום עם דשא ומים לא רחוק על אותו ציר יש גם פארקים כייפים
פארק השרון ביבנה	פארק סופר ענק, עם בריכות דגים אקולוגיות, מתקנים מיוחדים מאד פרוש על שטח ירוק גדול מחולק לאזורים לפי נושאים, עם משחקים מוטוריים וגם מאתגרים מוצל וחינם

המקום	כמה מילים
פארק האותיות ראשון לציון	פארק נחמד מלא דשא והצללה , במרכז הארץ, שטח ענק.
פארק אגם ראשון לציון	מקום יפה מאד יש גם אזור מים (לא לרחצה) וגם מדשאה מומלץ מאד למשפחות
פארק ברמת השרון	המון מתקניי חבלים גבוהים ומאתגרים שלא מוצאים בפארקים אחרים
גני יהושוע בתל אביב	אנחנו הגענו ברכבת מירושלים לתל אביב וירדנו ליד גני יהושוע, השכרנו שם אופניים חשמליים, ואח"כ עשינו בסירת מנוע באגם היפה שם. ישבנו על הדשא בצוותא ואכלנו פיתות עם פסטרמות וחמוצים והיה מאוד כיף.
כפר סבא	פארק כפר סבא- מקום יפה, מרחבים, דשא, שירותים מסודרים- מומלץ לעצירה בדרך לצפון
פארק איינשטיין נתניה	פארק גדול עם מרחבים גדולים של דשא ומגוון מאוד גדול של מתקנים לכל הגילאים רוב המתקנים מוצללים



המקום	כמה מילים
אגם הצלילים	בכניסה לראש העין מקום מרכזי. מקום מהמם ויפה אפשר לעשות מנגל.
גבעת שמואל	פארק מזרקות בגבע"ש. מעל כביש 471
ראש העין	תל אפק
פארק אור יהודה	המקום שקט עדיין לא גילו אותו כ"כ מתקני כושר ומרחבי דשא פיצה שמש ממול ומסעדות בשריות באזור קניון עודפים "קנאור" גם קרוב
פארק הרצליה	פארק מאד יפה עם אגם, מתקנים מעניינים, מגרשים. נסענו עם הרכבת (שזה גם חוויה) שמגיעה ממש קרוב לפארק מרחק כמה דקות הליכה.
חדרה, אקו פארק	אקו פארק בשכונת הפארק חדרה, מקום ענק מלא במתקנים מגניבים, מסלולים לאופניים, מתקנים אקולוגיים ואחרים, מתקני טיפוס לכל הגילאים, מרחבי דשא עצומים. במרכז הפארק ישנו אגם מלאכותי גדול עם דגים וברווזים. מקום מקסים לכל המשפחה!
פארק דרום, גבעת שמואל	פארק מקסים, מלא דשא, מתקנים לכל הגילאים, מקום לרכב על אופניים, גלגליות וכו', מזרקות מים. שווה ממש!!

המקום	כמה מילים
נתניה	פארק השלולית מקום מקסים לילדים עם שולחנות מסודרים למנגל ושטח לאופניים או קורקינט
יפו	פארק המדרון: פארק מהמם לשבת בו לא. ערב מול הים בשקיעה להביא משחקים או אופנים לסוע בשבילים...פשוט וכיף
פארק רעננה	פינת חי מתקנים שווים משטחי דשא פינות לפיקניק
פתח תקווה האגם האקולוגי	אגם מהמם ופארק ליד הקניון הגדול ענק עם מלא דשא ומקומות ישיבה מתקנים לכל הגילאים ואגם יפה וטיילת ..
פארק הצנירים	מקום מדהים
פארק ערים תאומות בראשון לציון	האיזור הזה מלא בפארקים וגינות גדולות ושוות. יש את פארק ערים תאומות שיש שם גינה גדולה, גן הזיכרון ופארק חסידי אומות העולם. כולם במרחק של כמה דקות אחד מהשני. יש צל ושולחנות. מושלם לילדים!
גן העצמאות	מקום גדול עם מתקנים שווים

המקום	כמה מילים
פארק איינשטיין נתניה	פארק רחב ידיים ומוצל!
המזרקות בגבעת שמואל	יש מזרקות ופארק סולמות וחבלים
מודיעין	פארק הכחול. פארק ממש נחמד לילדים עם מתקנים מגוונים. מקום מוצלח לבוא עם אופניים/בימבות/רולרים וכד'... מקומות ישיבה רבים. מומלץ להגיע בשעות אחה"צ/ערב
פארק יער שוהם	מרחבים גדולים וירוקים ובדר"כ די ריק
נמל קיסריה בערב.	נמל קיסריה העתיקה מקום מדהים מאוד וגדול ורחב. אך במהלך היום המקום עולה סכום של 39 שקל כניסה לבנאדם ופחות משתלם ומומלץ למשפחות ברוכות ילדים בלי עין הרע. כמו כן במהלך היום המקום שטוף בשמש בלי טיפה אחת של צל ולא מומלץ בכלל. אך משעות אחרי הצהריים מהשעה 5 שהשמש מתחילה קצת ללכת לכיוון מערב. ובפרט בשעות הערב והלילה המקום שאז זה הכי מומלץ המקום נהפך ללא פחות ממרהיב ומדהים ומהנה יש במקום מתחם מסעדות כשרות. כמו כן מרחבי דשא ענקיים וכפיים. ממש על הים וכן ליד החומות העתיקות שהכל מואר ויפה. לבאים ברכב ניתן לחנות בחוץ במתחם מצד ימין של המקום שם יש חניות בחינם או לחנות בפנים שם עולה חניה לפי כמות זמן החניה. כמו כן ניתן להגיע באוטובוסים כמעט עד המקום לחפש באתרי המידע לפי גן לאומי קיסריה.

המקום	כמה מילים
פארק בגן יבנה	מתקנים מגניבים שלא רואים, דמוי לונה פארק לכל הגילאים, מטופח מאוד ושמור, קרוב למרכז *נסגר בלילה *אין אפשרות למנגל.
פארק המגלשות-יישוב טלמון (ליד קרית ספר)	פארק יפה על נוף עוצר נשימה, עם מגלשות ענקיות במיקום הכי גבוה בארץ (כך אומרים..לא בדקתי את אמיתות הדבר) , חוויה שהילדים שלי מבקשים בכל שבוע! תוסיפו טאבון ובצק- תכינו פיתות עם הילדים והרי לכם חוויה שלא תשכח:
בני ברק	פארק הזית בבני ברק, ענק יפה מלא מתקנים מוצל ברובו , מלא מקום לאופנים (אין שירותים)
פארק מרום נווה רמת גן (גבול בני ברק)	פארק נחמד וקטן ליציאה לזוג או משפחה לפיקניק. בריכת מים קטנה - לא ניתן להכנס!! לא בטוח שאפשרי מנגל. אופניים וכדור הם המקום. סוגרים בשעה 21:00 בערך את המקום. ליד יש פיצה האט מהדרין בית יוסף, קפה קפה מהדרין וקניון קטן.
פארק מדרון יפו	המיקום של הפארק נמצא בין אזור יפו לבת ים. נוף משגע לים והרבה דשא. בפעמים שהייתי אין שם הרבה אנשים. במשך היום די חם.
יער ראש העין	יש סיורי עששיות סדנאות יצירה מפגשי סיפור לילדים
פארק גבעת שמואל דרום	פארק שעשועים מקסים לילדים! מלא מרחבים ומסלול אופנים! גם שם מזרקות מים אטרקטיביות לילדים. קרוב ונגיש

המקום	כמה מילים
פארק רמת גבעת זאב	פארק יפהפה ומושלם לילדים, נדנדות ומגלשות מיוחדות! אומגה חוויתית, יש גם חלקים שמותאמים לקטנטנים, אוטובוסים מים עד הכניסה לרמת גבעת זאב, משם יש ללכת 3-5 דקי עד לפארק, יש פיצה וקיוסק ליד.
פארק ירמות ברמה א' בית שמש	נחמד וחוויתי, מלא שטחים. מקום מסודר למנגל. תחבורה ציבורית קרובה.
פארק ירושלים	פארק לפני גן החיות בירושלים. מתאים יותר בשעות אחה"צ ערב. המון מתקנים ומרחבי דשא, מנגל
פארק מבוא השמש, בית שמש	תחבורה מירושלים/ב"ב, בשכונה רמה 1/ג, דשא גדול לפעילות (-כיתה בביה"ס/בתיא וכו') מתקני משחקים, מתקני ספורט, נוף, ספסלי פיקניק למנגלים, צמחיה מעניינת.
פארק השלושה בביתר עילית ברחוב רבי עקיבא.	פארק מחודש. מתקנים נהדרים, שטחים נרחבים של דשא. מתקנים מוצלים. מומלץ לבוא לקראת ערב.
פארק גוננים בירושלים	גינה מקסימה עם מתקנים מעניינים. משטח דשא גדול מפל מים קטן ועוד.. מומלץ להגיע בשעות הערב


המקום	כמה מילים
עמק הצבאים	מקום פסטורלי לחוויה בטבע כולל אגם וביצות צפרדים, צבים, השקפה על משפחות של צבאים והליכה אל מול נופי היערות הירוקים. מתאים לשוחרי הטבע. נמצא בירושלים באזור צומת פת. כניסה חופשית עד לשעות השקיעה.
פארק מתחת לתחנת הרכבת הכבדה- גן החיות התנכי	ישנה גישה מאזור גן החיות- מגיעים באוטובוס/ ברכב ויורדים למטה... יש מתקנים לקטנים וגם לגדולים יותר... מסלולי אופניים מקומות ישיבה.. מתאים מאד למשפחות..
בירושלים יש פארק מהמם בשכונת רמות	ברחוב זרחי ברמות ב' פארק מדהים גדול עם אפשרות למסלולי אופניים נוף ואוויר מהמם דקה מהבית
ירושלים- טיילת ארמון הנציב	במקום הרבה דשא, צל, נוף מדהים! מעולה בשביל פיקניק וזמן משחק בחוץ.
גן הקיפוד ברמות ועמק הארזים בצומת רמות	גן הקיפוד ברמות - לקטנים יש משחקים לגדולים יש מסלול יפה לטיפוס לראש ההר וחזור וכן מקום למנגל בחופש יש שם השכרת גיפים למסלול בהרים - כך שכל המשפחה נהנת
ביתר עלית	פארק השלושה בכניסה לעיר רחוב רבי עקיבא. פארק חדשני עם מתקנים גבוהים במיוחד. מסלולי אופניים. מקום למנגל.

המקום	כמה מילים
טיילת ארמון הנציב	טיילת יפיפיה בירושלים אפשר לשלב עם הליכה לכותל לקראת השקיעה. בדכ גם בחוודשי הקיץ החמים נעים יחסית בערב, אז נוף יפה לפיקניק משפחתי/דייט ואויר טוב
יער צרעה	מקום ענקי ענקי עם ספסלי פיקניק וצל. תצוגת פסלים. מצפה. קבר שמשון הגיבור וקבר דן בן יעקב.
פארק בריטניה	פארק מהמם ושקט ממש צמוד לבית שמש, נוף מרהיב, יש שולחנות לפיקניק, מלא עצים ככה שיש שם צל ברוב הזמן. אנחנו ממש אוהבים לצאת לשם, ההגעה מתאפשרת רק ברכב פרטי, לרשום בוויז פארק בריטניה, חשוב לציין שיש על ההתחלה של הפארק מקום לשבת אבל יש כביש שממשיך ומגיעים לתצפית היפה ושולחנות
פארק שמיר מעלה אדומים.	בעיקר מיועד לירושלמים. פארק חדש נקי ומטופח מתחת למעלה אדומים. במקום אגם מלאכותי גדול ויפה. מתקנים ומרחבי דשא. תעסוקה לכל המשפחה.
פארק הזית בקרית יובל	בוויז פארק שמיר מעלה אדומים. פארק די גדול עם שולחנות פיקניק בצל, והכיף הגדול להביא קרטונים ולהתגלש שם על אבן... מלא מתקנים מעץ.

המקום	כמה מילים
גן הפעמון	גן הפעמון אמנם מוכר לכולם, אבל לא כולם יודעים שיש בו איזור ייעודי לסקטים/אפניים קורקינטים כשבאים בשעות הערב כמעט תמיד יש שם נערים שמתאמנים ומבצעים פעלולים ואקרובטיקות עוצרות נשימה ממש הופעת קרקס בחינם :) גם אם אתם מתכוונים לצפות בלבד - מומלץ להגיע עם סקטים/ גלגליות/אופניים ואפילו בימבה כי איזור האימונים סגור בגדר ולפעמים השומר יכול להיות קשוח ולאפשר כניסה רק למי שבא עם ציוד.
פארק סאקר	שופץ לאחרונה מתקנים לילדים ומתקני כושר מוצלחים מאד
פארק אלמליח ירושלים	הפארק נמצא ליד טדי ומלחה על הקווים העתידיים של הרכבת הקלה יש בו מתקנים מעניינים ויפים מקומות ישיבה מנגל וכד' הגעה נוחה באוטובוס או ברכב לחניון של אצטדיון טדי מתאים למשפחות שיש גם ילדים קטנים מאד נהנים גם בזמני עומס אפשר להנות
פארק ברמה ד' בית שמש	בשדרות האמרואים יש פארק חדש גדול ויפה עם מתקנים מאתגרים ויפים הנוף והאוויר גם מאוד תורמים
עין ספיר	מעין מהמם ליד ירושלים- רושמים בוויז "עין ספיר"

המקום	כמה מילים
בית שמש	פארק התפוח. גם מתקנים...גם דשא וגם מקום למנגל/פיקניק
ירושלים, מאחורי שערי צדק, ברחוב שלווה 1, ליד בניין זכרון מנחם.	פארק שלווה ליד בית זכרון מנחם מאחורי בית החולים שערי צדק. פארק לא גדול אך עמוס במתקנים משובחים ומעניינים מאוד. ארבעה מפלסים, אוניית פיראטים מתנדנדת, קירות טיפוס, ערסלים, מגוון מגלשות וגם משטחי טיפוס...בשעות הערב הוא די ריק,
בית שמש - פארק לכיש	פארק בכניסה לבית שמש יש בו מרחבי דשא ענקיים. נחל קטן עם צפרדעים שקופצות ומצחיקות את הילדים ומקום מקורה עם מתקנים ונדנדות מעניינות.
ירושלים- פארק דניה	פארק דניה בקרית יובל, פארק גדול משופע במדשאות ומתקנים אטרקטיביים מגוונים.

המקום	כמה מילים
ביתר עילית, גבעה 2	ישנם פארקים רבים באזור 2 בביתר עילית. מה שאנחנו עשינו: יצאנו עם רב קו - חופשי יומי, והלכנו מפארק לפארק. בכל מקום היינו באזור 20 דקות, ככה הילדים לא השתעממו ונהנו ממגוון של 10 פארקים ביום אחד!
פארק שמיר - מעלה אדומים	פארק מרכזי בכניסה הראשית למעלה אדומים הכולל אגם, מתקני משחק וכושר, ועוד. פארק יפיפה ורחב ידיים הכולל מדשאות, אגם מים, אמפי ומתקני כושר.
פארק הגן הצהוב, קרית מנחם ירושלים	פארק חדש ויפיפה אבל לא רק זה. א. מתקני משחק לא סטנדרטיים ב. נוף יפיפה ומפעים לאורך הפארק. ג. טיילת מהפארק לאורך הנוף ד. עברו את הכביש והנה אתם בתחילת המסלול לעין לבן (בהליכה מהירה-25 דקות). הפארק אידיאלי למשפחות
פארק מהמם בפסגת זאב -ירושלים	בפסגת זאב מרכז- יש את פארק רחמילביץ - גדול, מטופח, נעים עם נוף משכר. יש למטה מזרקות יפות. יפה להצטלם שם.




המקום	כמה מילים
פארק אופקים והמצודה שלידו	פארק אופקים יש בו מרחב ממטרות וצמוד אליו מצודה עתיקה ומערה מסתורית שמציתה לילדים המון דמיונות אפשר לשבת בתוך המערה שהיא ממש גדולה ולשיר עם גיטרות חויה מיחדת ממש וללא עלות
אשדוד	באשדוד יש פארק, לא כל כך חדש- אבל די אטרקטיבי, במיוחד לילדים שאוהבים לחלום ולהתחפש. קוראים לו "פארק הפיראטים" ובמרכזו מתקן מגלשות שבנוי בצורת ספינת שודדים. הפארק עצמו לא גדול אבל קרוב מאוד לחוף הים והטיילת. מומלץ לקחת בחשבון שהפארק הזה בדרך כלל עמוס מבקרים. למגיעים מחוץ לעיר ונוסעים בתחבורה ציבורית בדרו במקד משרד התחבורה 8787* על תחנות וזמנים של קו 16- קו חדש שמגיע ממש עד לפארק.
פארק הברווזים נתיבות	ישנו פארק מהמססם בנתיבות שמתאים לכל הגילאים!!! מ-120-0
כרמי גת	פארק בכרמי גת, מקום לא כ"כ מוכר אך ענק ומלא עסוקה לכל הגילאים! אטרקציות, מתקנים, משטחי דשא ענקיים, וחלק גדול גם מוצל. בקיצור מושלם!
אשדוד	גינת קק"ל. נמצאת בקצה הדרומי של העיר. גינה אקולוגית עם מתקנים מובחרים מעץ. מעבר לכביש של הדיונות שעל זה לא צריך לפרט. דרכי הגעה אפשר לחפש בגוגל.
כפר אדומים	פניה מכביש אחד לכיון ים המלח כל האזורים שם יפים מאוד

המקום	כמה מילים
פארק אשכול	פארק אשכול, נמצא אחרי אופקים, פארק מוצל עם בריכות שכשוך נקיות כיפיות זורם גם לגיל העשרה! אם זורמים על זה... מומלץ להביא שקיות לשפוך אחד על השני. כיף ברמות יש גם מצפה וכד- עלות הכניסה לילד 7 ש"ח. משהו כזה.
באר שבע פארק הילדים	מתקנים יפים אגם גדול עם ברבורים שרותים קיוסק מלא דשא בחינם
שמורת טבע לכיש- אשדוד	"מתחילים במיני גן חיות כ-5-6 כלובים, זברות ראמים איילים וכו, ממשיכים על גדות נחל לכיש, מקום עם ספסלים דשא, עופות מים צבי ים וכו, לאחר כ 15-10 דקות מגיעים לשפיכה של הנחל לים, חוף ים לא מוכרז אבל נקי חניה צמודה, וליד על הטיילת יש גינת שעשועים (פארק הפיראטים) גדולה ומעניינת. בילוי לשעות ארוכות."
באשדוד- פארק אשדוד ים	בשעות הערב יש מופע מזרקות מדהים
פארק הפירטים באשדוד	פארק מאוד יפה ליד חוף ים שמור. מתקנים שווים ספינת פירט ענקית.
פארק אגם נחל באר שבע	פארק הכי גדול בישראל ובמזרח התיכון, אגם יפה מדשאות ענק מתקנים לילדים פינות מנגל פינות פיקניק ספורטק מגרשי כדורגל וכדורסל שירותים מסודרים והרבה חניה בקיצור פארק מהמם ומטופח
בנתיבות	זה נקרא פארק המדע. יש בה מכשרים של מדע כמו מסוק וכו.. והילדים עולים על המתקנים ונהנים..




המקום	כמה מילים
טבריה ופארק בית שאן	<p>אנחנו מארגנים כל שנה טיול משפחתי. זה טיול שכל השנה הילדים מדברים עליו ומחכים לו, עולים על האוטובוס ב7 בבוקר וחוזרים ב12 בלילה, וכל זה 60 שח לאדם! כולל ארוחות אנחנו יורדים לכינרת(חינם) שייט משפחתי, כל האוניה רק שלנו(20-15 שח).</p> <p>פארק גדול באזור, והילדים באורות! זאת חוויה מדהימה, החל מהנסיעה באוטובוס-חידונים שירים והווי מדהים, אנחנו מכינים ערכת ארוחת בוקר אישית לכל נוסע עם המון פינוקים, וכל משפחה מביאה משהו מרענן ממתק או עוגה שמחולק במהלך הטיול,</p> <p>ארוחת צהריים זה פיצה שמגיעה עד לחוף הנפרד(20שח למגש) וארוחת ערב לחמניות עם נקניקיות שמתבשלות על גזיה, חוזרים מאושרים ושמחים, ומחכים כבר לטיול בשנה הבאה, אז יש אנשים שנופש משפחתי אצלם זה כמה ימים, ויש כאלה שזה יום אחד צפוף בחויות ובכיף שלא נגמר.</p>
מוזיאון השעווה בצפת	<p>מוצגים מהממים משעווה ממהלך ההיסטוריה וכן נרות ועוד דברים דקורטיביים אפשר גם לקנות</p>
מרכזית המפרץ חיפה	<p>הרכבלית- אטרקציה שווה במחיר של נסיעה בתחב"צ יש למעלה באוניברסיטה מוזיאון חינם, כניסה לתצפית חינם ופארק הכרמל בהליכה רגלית</p>
נמל עכו	<p>נסענו ברכבת לעכו (חוויה בפני עצמה) לקחנו אוטובוס פנימי עד לנמל. ושם עשינו שיט טורנדו ברבע מחיר משאר המקומות בארץ.</p>

המקום	כמה מילים
טבריה עילית	<p>מסעדת פקורינו (צמוד לפיצה רצה) בטבריה עילית, מסעדה חלבית חדשה שעדיין לא מספיק מכירים-וחבל, אחת המסעדות השוות!!! (בהכשר הרב מחפוד) באמת אוכל טעים וממש לא יקר! (הלם מבחינת מחירים...) מקום יפה, נקי ואסתטי, שירות טוב, בקיצור המלצה חמה מניסיונות רבים שלא אכזבו...</p>
מיי בייבי יארכא	<p>לונה פארק במתחם של קניון, מטענים כרטיס בכסף ומשתמשים במתקנים (היינו מלא שעות עם 3 ילדים קטנים ועלה 100 שח, הם נהנו עד הגג, לי היה קשה הרעש והבלאגן...) היו שם מלא חרדים, מניני תפילה וכו</p>
איזור חיפה	<p>מסלול שעשינו כמה פעמים ואף פעם לא נמאס! נוסעים ברכבת לעכו, שם לוקחים ספינה שנקראת "מלכת עכו"ומפליגים איתה! הפלגה אמיתית! עולים במקום אחד ויורדים במקום אחר! לחיפה. שעה הפלגה.</p> <p>אטרקציה מטורפת, גלים, רוח, נוף. רואים את הארץ היפה שלנו מרחוק. סיפרנו לילדים על המעפילים וקצת חשנו את התחושות שלהם כשראו את הארץ מרחוק.</p> <p>בחיפה נוסעים באוטובוס מס 11 לרכבל (הישן) קונים כרטיס נסיעה לכיוון אחד ועולים למעלה. הים משתרע למטה וזה עוצר נשימה.</p> <p>כשיוצאים מתחנת הרכבל שמאלה יש שביל- מסלולון הליכה. מתאים גם לילדים/ נשים הרות/ עגלות בסיום המסלול מגיעים למערת אליהו, מקום מסוגל לתפילה, שם נעשה לו הנס בהר הכרמל. מתפללים מנחה ויורדים למטה יש שם פארק יפה. עם חשיכה נוסעים שוב לרכבת ומשם הביתה. טיול פשוט מוצלח.</p>
חיפה עכו	<p>שייט מחיפה לעכו</p>




המקום	כמה מילים
בוסתן בראשית	לכל מי שנוסע לצפון זה מקום מדהים ומתאים לכל המשפחה עושים קטיף של פירות ונותנים לנו קופסא לקחת איתנו מה שקטפנו. היה מדהים
כפר הילדים בכרמיאל	פינת חי בחינם בכרמיאל עם חיות מעניינות ועוד ...
אקווה כיף טבריה	סוג של מתנפחים על מי הכינרת, יש כמה מתחמים המתאימים לגילאים שונים. מאד בטיחותי וכיף
עמק יזרעאל	"א-גרוייסע מציאה - מוזיאון נוסטלגי נמצא בקיבוץ יפעת בעמק יזרעאל ובחינם. מאוד מעניין."
טיול סובב כנרת	בעלי רכבים יכולים לעשות טיול סובב כנרת, בו הם עוצרים בכל מיני מקומות סביב הכנרת, מקומות עם נופים מטורפים, מקומות מעניינים ומגוונים, ממש שווה! (לדוגמה להיכנס לכפר האון, עין גב ועוד ועוד)
טרק ים אכזיב	שייט + שנורקלים מדהים ומושלם, המים צלולים מאד
כנרת	בחינם וכיף, יש חופים נפרדים

המקום	כמה מילים
מבוך בעמק יזרעאל	מבוך בעמק יזרעאל שדה יעקב הוא מבוך חוויתי ענק העשוי משיחים ומשתרע על פני 9,000 מ"ר עם 3,000 מ' של שבילים מפותלים ומסובכים היוצרים חוויה מקורית ומיוחדת לילדים ולמבוגרים.
בוטיק שוקולד דה קרינה	מרכז מבקרים כשר למהדרין עם סדנאות שוקולד, מומלץ בחום!
מפגש משפחתי על הכנרת	קובעים יום בחופש ונוסעים לאחד החופים ליד החוף המופרד בטבריה - מביאים אוהלים, הצללה ואוכל לצהרים וערב ונפגשים כל המשפחה, בסא-סבתא דודים וכו', אפשר ללכת לים המופרד / להשאר לשחק באוהלים וכו' עד הערב, והעלות? דלק לניסעה + אוכל שבכל מקרה כל היום אוכלים...
גונגל כיף ליד טבריה	זה מקום שיש בו חיות ומלא פעילויות לילדים ממש נחמד
ברווזים בכפר (כפר ברוך, עמק יזרעאל)	לטייל בעמק יזרעאל זה כבר אטרקציה בפני עצמה, המקום הפסטורלי והשקט עם שדות ונוף מרהיב ונדיר שפותח את הלב! ובנוסף לכך מרכז המבקרים ברווזים בכפר מתאים לכל תווך הגילאים ונותן ידע חדש, מדהים ומחכים על הבריאה ועל עולמם של בעלי הכנף, הצוות נפלא והמקום כל כך מסודר ומרשים, אם זה ההסברים ומראה המקום ואם זה בפועל להחזיק אפרוחים כל כך קטנים ולעשות יצירות ויש עוד מגוון חוויות שם עם סוגים שונים של חיות ואווירה כפרית כייפית ושואבת ובאמת שהכי נפלא שכולם בסופו של דבר יוצאים מרוצים ואם באים כל פעם מחדש סימן שנהנים!)
הכנרת	יש נהיגה עצמאית על שייט



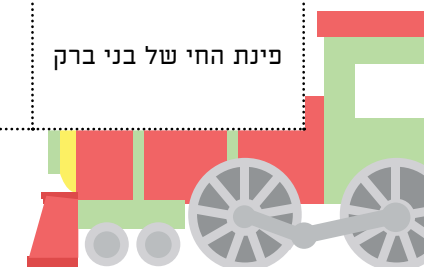
המקום	כמה מילים
גן לאומי חמי טבריה	כניסה בתשלום, מקום מאד יפה למרגלות קבר רבי מאיר בעל הנס, יש בפארק שולחנות לישיבה, צל, רוח טובה מאד, ויש בריכות שיכשוך נמוכות עם מים חמים !! (בקיץ תיתכן פריצות כמו כל מקום עם מים..) ניתן להזמין כרטיסים באתר, לא חובה.
עין יזרעאל	עין יזרעאל - מעיין ונקבה למרגלות הגלבוע- מקום נחמד ונגיש , מים נקיים לא עמוק בד"כ נקי ולא הרבה אנשים, ניתן לעשות מנגל בחוץ
דגניה - פינת חי	פינת חי יפה מאד ליד טבריה בעלי חיים מענינים עם מקומות יפים לצילום
פארק ירדן	בערב יש שם סיור מהמהם בין העצים, העצים "מדברים" וזה כיף, נעים ואטרקטיבי. חפשו: סיור לילי בפארק הירדן
קטיף עצמי - להתאהב בטבע	בחווה החקלאית להתאהב בטבע שבגליל המערבי מגדלים פירות טרופיים ואקזוטיים ומציעים קטיף עצמי למשפחות - בכל עונה פרי אחר. בנוסף לרשותכם פינות ישיבה, ערסלים, שתיה חמה ופינת חי
חרמון תחתון חניון האקליפטוס	נחל שופע במים קרים מקביל למסלול של הקייקים, מתגלשים על הנחל עם אבובים טובים.

המקום	כמה מילים
יארקא	יארקא- BIG עודפים הגדול בארץ,
מעלות תרשיחא	אחלקר', קארטינג
אלוני הבשן	השכרת אופניים
נצרת עילית	מרכז מבקרים של מפעל השוקולד של עילית
נהר הירדן	רפטינג נהר הירדן+אומגה
המפל הנסתר- כפר נחום בצפון הכנרת	מקום נחמד, בד"כ אין הרבה אנשים, נכנסים לתוך הכנרת אפשר עם בגדים
מוזיאון הרכבות - חיפה	מוזיאון בתשלום, מקום נגיש להגעה, מונגש לעגלות, מעניין גם את הקטנים וגם את הגדולים
מוזיאון הרכבות - חיפה	מוזיאון בתשלום, מקום נגיש להגעה, מונגש לעגלות, מעניין גם את הקטנים וגם את הגדולים




המקום	כמה מילים
מוזיאון אגד בחולון	ילדים ובעיקר בנים וגם המבוגרים יהנו לעלות לאוטובוסים מקום המדינה ולהיות נהג אוטובוס "באמת"
בני ברק, פרדס כץ	ברחוב המכבים 63 בבני ברק משחקיה מושקעת בת 3 קומות. כניסה לילד בתשלום בהזמנת מקום מראש.
יער בן שמן / יער אלעד / כל מקום טבעי ושקט בלילה	טיול פנסים - מכינים תיק לארוחה לילית
גן חיות בפארק אלעד	יש פארק עם פינת חי חמודה לילדים
לה פארק - חולון	לה פארק הינו פארק ציבורי, הפתוח לקהל הרחב בכל ימות השבוע- מבוקר עד לילה, ואיננו כרוך בתשלום דמי כניסה אליו. האטרקציות במרחבי הפארק כרוכות בתשלום.
פארק אקסטרים בתל אביב ומבוך אמיתי	"ליד גני יהושע והלונפארק בתל-אביב. הפארק עולה כסף: פארק טיפוס בגובה 5 קומות עם הרבה אתגרים. ממש כיף! -בעיקר לבוגרים והמבוך נמצא ממש ליד, עשוי משיחים אמיתיים -הכניסה למבוך חינם."

המקום	כמה מילים
ראשון לציון	יוצאים מוקדם מאוד בבוקר לחוף בראשון לציון הגברים רוחצים בצד של הגברים והנשים עם הילדים הקטנים תופסות מקום בצד אחרי המחיצה. משם עוברים לאיקאה אוכלים ארוחת בוקר. נותנים לכל ילד ארנק עם סכום כסף והוא יכול לקנות משהו בשבילו. משם ממשיכים לחי כיף / לפארק האותיות
מוזיאון התעבורה ברמלה	"מקום כיף לילדים יש במקום עשרות משאיות בכל הגדלים ומכל הזמנים- אפילו מזמן השואה והכל פתוח והילדים מאד נהנים לעלות ולהרגיש נהגים וחוף מיזה יש שם באגי בחינם כמה שרוצים וסתם כך המקום עצמו הכניסה בחינם מוצל יש מקום לאכול יש קולר ויש שירותים אנחנו נסענו בקו 150 מצומת שילת עד תחנה מרכזית ברמלה ואז הולכים ברגל כ-7 דקות עפ"י הדרכת העוברים ושבים מקום מומלץ במיוחד!! הכניסה ללא עלות. טלפון: 054-791-3321. כתובת: משרדי תעבורה, החזון 2 אזור תעשייה ב', רמלה. פתוח כל יום עד שש בערב. ביום שש ישי עד שלוש וחצי. זה במרחק 5-7 דק' נסיעה משכונת גני איילון ואחיסמך. ניתן להגיע גם בתחבורה ציבורית."
רמלה- לתושבי אחיסמך/ מבקרים	בררכת הקשתות- שיט בבריכה עתיקה ומקורה. חוויה שונה משיט רגיל כי זה אתר ארכאולוגי
ג'ונגל פארק בישפרו מודיעין	מתחם ג'ימבורי ענק לילדים המעוצב כג'ונגל, מתנפחים, בריכת כדורים והמון כיף לילדים, ממוזג ונעים
פינת החי של בני ברק	כניסה חינם, המקום משופץ ומטופח, מתאים בעיקר לילדים קטנים



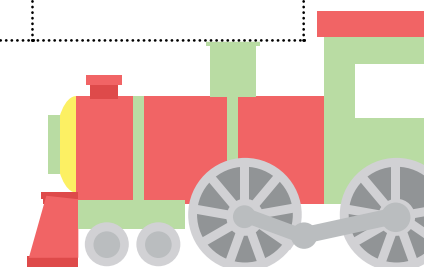
המקום	כמה מילים
חוות יתדות	חליבת עזים, האכלת כבשים, הכנת יוגורט וגבינות, נסיעה על עגלה של טרקטור ועוד הרבה
קלחים ומבוכים- רחוב יפה נוף- מושב גני עם (הוד השרון)	אטרקציה של מבוכים, משחקים, אטרקציות וקטיף לילדים ולמבוגרים.
איגודן	מקום השפכים של מרכז דן מאד מעניין מבוגרים וילדים.
מרחב לטרון	פעילות ווטר טאג- ככל שיש יותר משתתפים יותר כיף
גן החי פתח תקווה	עלות 20-25 לאדם. מגוון בעלי חיים, מקום יפה ומטופח ובנוסף מוזיאון פוחלצים. יש להזמין כרטיסים באתר
מתחם שרונים, הרקון 2, הוד השרון	"חצי חינוך בשרונים. סופר הכי גדול המזרח התיכון (לפי האינטרנט) מעוצב בצורה מרהיבה."

המקום	כמה מילים
מעין העוג'ה	מעין יפה, בימי שישי יש שם אבובים על המים בחינם
קטיף פירות - גמזו ממש מקום כיף ויפה לכל המשפחה!	נמצא במושב גמזו ויש שם מבחר גדול של פירות והמחיר ממש טוב!
נמל תל אביב	מוזיאון האשליות בנמל תל אביב. מדהים, מתאים לילדים, אפשר להצטלם שם בתמונות שונות ומדהימות (כאילו מטפסים על קירות, עומדים הפוך וכו')
"המפל הנסתר" ליד קניון שרונים (קרוב לתחנת רכבת פתח תקווה)	מפל מים מקסים באזור המרכז למשפחות, בריכות מים, מקומות ישיבה, מקום מוצל!!
בנימינה	חדר בריחה "הטיטאניק" מתאים לכל המשפחה (ילדים מגיל 10 בערך)
הבוסתן - בית קפה	בית קפה זול ומפנק
נמל תל אביב	קורקינט, אופניים גלגליות נהנים מהרחבה של הנמל ומנצלים את היופי של הים ועושים פיקניק.
גני יהושע	השכרת אופניים במסלול מעגלי




המקום	כמה מילים
כד וחומר	<p>"כד וחומר הוא סטודיו לצביעה עצמית על כלי קרמיקה, הסטודיו ממוקם בירושלים, בחצר של בית יהודית, מינהל קהילתי גינות העיר. הסטודיו ייחודי בכך שהוא מאפשר חווית יצירה חד פעמית, שאינה דורשת ידע מוקדם ואף כשרון, כל שנדרש הוא להגיע, לבחור את הכלי ולהתחיל לצבוע. בסטודיו קיים מבחר של כלי קרמיקה במצב בסיסי, הצובע בוחר את הכלי שברצונו לצבוע, בוחר את הצבעים האהובים עליו ומקשט את הכלי ביצירה מקורית משלו.</p> <p>בתום הצביעה משאירים את העבודה בסטודיו, העבודות עוברות תהליכי זיגוג, ושריפה המכשירים את הכלי לשימוש. היוצרים מוזמנים לאסוף את יצירותיהם אחרי כשבועיים."</p>
תחנת הרכבת הראשונה בירושלים	יש שם מתקנים כמו לונה פארק במחירים ממש סבירים.
משחקיה לילדים במתנ"ס גוונים בבית שמש	מתנ"ס גוונים מפעיל משחקייה פעם/ פעמיים בשבוע, מגוון מתחמים והפעלות במחיר 5 שקל לכרטיס. לרישום: 025392980
גן ארץ האילים	האומגות והבנגי הכי גדול בארץ
גן ארץ האילים	האומגות והבנגי הכי גדול בארץ

המקום	כמה מילים
ירושלים	מוזיאון אסירי המחתרות - בית כלא מתקופת הבריטים, ליד מגרש הרוסים, כניסה למשפחה במחיר מוזל, מעניין את הילדים, כמעט ריק ממבקרים.. (לא ממש הכל מתאים, כמו סרטונים שונים אבל אפשר לשלוט בזה..)
מוזיאון ישראל, ירושלים	"ילדים נכנסים בחינם ביום שלישי. יש אגף הנוער, אגף היהדות, גן הפסלים, דגם בית שני.. יש דברים שזה לפעמים לא בדיוק ברוח היהדות, אבל בגדול זה פעילות שגם הילדים וגם המבוגרים נהנים ועם מזגן וחנים לילדים ביום שלישי."
בית מורשת משטרת ישראל	"מוזיאון חינמי לתולדות המשטרה, סיור מודרך בתערוכות אטרקטיביות, סרטים על פעילויות המשטרה, ועוד מומלץ מנסיון לגדולים וקטנים כאחד צריך לתאם ביקור מראש מיקום: המכללה הלאומית לשוטרים, שדרות וירג'יניה 1, אזור תעשייה בית-שמש מערב"
פינת חי בבית אל	פינת חי מקסימה ומושקעת, מוצלת וכוללת שולחנות וספסלים, בע"ח מעניינים שניתן להאכיל, עלות כמה שקלים לכל אחד,
מזרקות בפארק טדי	הפארק ממוקם בירושלים מול ממילא. יש שעות בהן מופעלות מזרקות, כיף גדול לילדים, באים מאורגנים עם בגדי ים בגדים להחלפה ומגבות. אפשר לשמוע את שעות פעילות המזרקות 106 של עיריית ירושלים. פארק ענק עם מדשאות לשבת לאכול או לשחק במרחבים. אפשר כמובן לשלב עם הגעה לכותל - הליכה דרך שער יפו והרובע היהודי. הכל כמובן חינם



המקום	כמה מילים
בבילון בתלפיות ירושלים	באולינג מקצועי לגדולים ולקטנים, מכוניות מתנגשות, מתחם גאמפ נינגה, סימלטורים ומכוניות פרסים.
קיפצובה	מקום כיפי לילדים, יש גם חדר ממוזג עם גיבורי, אפשר להעביר שם יום שלם
ירושלים	פארק סן סימון שקט ונחמד
עין יעל	פארק לאומי נחמד, מוצל ועם מלא תעסוקה לילדים
מוזיאון המדע בירושלים	אפשר לקנות כרטיס משפחתי יוצא בסביבות 180 לכל המשפחה, אפשר להיות שם יום שלם, מקום סגור, פינות ישיבה, סדנאות, נמלא דברים מעניינים, הילדים עפים על המקום!!!
ירושלים	גרביטי פארק יס פלאנט רחוב נעמי 1 תלפיות


המקום	כמה מילים
ירושלים	”מחליפים סדרי בראשית: הולכים לישון כולם בצהריים, ובערב מתחילים לחגוג! אם אתם מחוץ לעיר הרי זה מושלם, לוקחים את האוטובוס האחרון לירושלים ויורדים בכניסה לעיר. ומתחילים מסלול הליכה, עד לכותל המערבי. מספר נקודות על המלצה זו: 1. אין שמש קופחת בשעה זו 2. ניתן לצאת עם בחורים/גברים-אין כמעט אנשים בשעה זו ואין פריצות. עושים את ההליכה בנחת, בלי לחץ, בקצב של הילדים, מתפללים בכותל בנץ ואח”כ הולכים לקנות אוכל מפנק, עולים חזרה לאוטובוס חזרה לעיר (ואז אין את כל הבאלגנים של האוטובוסים-איזה עוד משפחה שלימה עולה על אוטובוס לכיוון בני ברק בשעה 7:00 בבוקר?!) חוזרים הביתה ונכנסים לישון!! מינימום הוצאות ליומיים חג!!”
החוה בגיא- עיר דוד	בחוה ניתן לראות חקלאות עתיקה , מקום יפיפה עם פינות ישיבה מושקעות. שווה להיכנס לאתר שלהם לראות. הכניסה בחינם ויש שם סדנאות בתשלום סימלי
770- לונה פארק במתחם שערי העיר בית שמש	יש שם המון מתקנים מאד כייפים לילדים מגילאי 3 ועד בחורים+ נהנו מאד והמחיר היה מאד סביר! ומיקום נוח
מוזאון המדע בירושלים	מתאים לכל הגילאים. - ממוזג, מעניין וחשיבתי. מומלץ בחום!!!!






המקום	כמה מילים
ירושלים- קריית משה (ליד גשר המיתרים)	חדר בריחה חדש ואטרקטיבי, במרחב רב חושי ומדליק!
ירושלים	גן חיות תנכ"י- אקווריום ישראל
גי' קליי - J-Clay צ סטודיו לצביעת כלי קרמיקה	מקום רגוע ושקט במרכז סואן בירושלים - מול כיכר הדוידקה. כל במקום ישנם כלי קרמיקה חלקים וצובעים ומציירים עליהם, כל אחד כיד דמיונו הטובה עליו. משאירים את הכלי לאפיה בתנור ולצביעה בלקה. יוצא תוצר מושלם! צלחות להבדלה, רימונים, מגש לחלות ועוד ועוד. מגיעים לאחר שבועיים לאיסוף המוצר. (תהליך הייבוש בתנור לוקח זמן) מושלם למפגש חתן כלה, זוגות, משפחות עם ילדים ולכל אחד. מקום עם השראה והמון יצירתיות!!! אחכ אפשר ליסוע לסיבוב בשוק מחנה יהודה חוייתי.
שביל אופניים מתחת רמת שלמה	יש שביל שמתחיל נראה לי בעמק הארזים וממשיך עד רמת אשכול, יש גם פארק יפה בדרך
קיפצובה בחודש יולי בימי חמישי, המקום ריק והחווייה מדהימה.	ניתן לעשות מנגל בחוץ ולהכניס כשמוכן לארוחה לקטנים

המקום	כמה מילים
יער הקקאו- תלפיות	מפעל בוטיק של שוקולד טעים. הם עושים סדנאות, אומנם קצת יקר אבל שווה את המחיר, יוצאים עם מלא פריילינים ממולאים בהכנת הילדים וההורים וסיור במפעל. יש לשריין מקום מראש ולבחור את סוג הסיור שאתם מעוניינים בו
עוז וגאון בגוש עציון	יש שם פארק קטן לילדים ומקום מאוד יפה לעשות שם פיקניק
מעלה אדומים	באולינג
הכותל המערבי- עיר דוד	עיר דוד, סיור מודרך במערות והליכה קצרה ב'מעין השילוח', מתאים לקבוצות וליחידים
ציפוריה ליד גן הורדים בירושלים	ילדים רואים ציפורים עם הטבעה




המקום	כמה מילים
ההמלצה היא לעשות מטפונה בחוץ.. כל המשפחה.. יכול להיות בכל מקום, אנחנו אוהבים על הדרך בין ערד לים המלח	"הרעיון הוא למצוא איזו פניה, לבוא בלילה כמובן או אחרי השקיעה. לבוא מאורגנים עם גחלים, שמן, ירקות ועוף מתובלים מוכנים כבר בנייר אלומיניום טוב טוב, להביא צלחות, סכום, כוסות, שתיה, כריות או שקשים ופשוט לעשות מדורה בשטח... יש במדבר שקט כל כך יפה... וזה פשוט חלומי.. אם באים עם ילדים מומלץ להביא אוהלים או מזרונים דקים שיוכלו לנוח עד שהאוכל מוכן. כמו כן אפשר לנגן סביב המדורה... לשחק משחקי חברה וכו'."
מושב בית חלקיה	יש בבית חלקיה מרכז מבקרים של יקב חזון, מאוד יפה, אפשר לראות את הכלים שאתם מכינים את היין, ואת החדר חביות וכו', הכניסה למקום חופשית, סיורים מודרכים- בתשלום

המקום	כמה מילים
באר שבע	משכן התכלת-מפעל לתעשיית ציציות מומלץ לאם הבנים:)
באר שבע	גן החיות הזאולוגי עם אריות לבנים 40 שח לתושבי חוץ
יער יתיר ליד יתיר	אפשר לעשות שם פיקניק ויש שם כמה מסלולים קצרים.
אשדוד	שיט בספינה מהירה




המקום	כמה מילים
רחבי העיר בה שוהים	<p>"טיול אוטובוסים: מתאים לערים גדולות כדוגמת ירושלים. יוצאים לדרך באוטובוס הראשון שמגיע, מטילים קוביה, יורדים לאחר מס' התחנות לפי המספר שיצא בקוביה, עולים על האוטובוס הראשון שמגיע ומטילים שוב קוביה... תוך כדי נחשפים לקווים שמעולם לא נסעו בהם, אזורים מרוחקים בתוך העיר, התרחשויות מגוונות ועוד. היכן מסיימים? או כעבור זמן מוגדר, או בנקודה אקראית מתאימה."</p>
גינה באזורך	<p>לוקחים אוכל לפקניק ויוצאים לגינה באזור שבדרך כלל לא הולכים אליה, אפשר גם גינה יותר רחוקה כי כל העניין פה זה שזה לא מה שאנחנו רגילים אליו. גם אם יש שם את אותם משחקים, זה מקום אחר ולא מוכר ולכן גם מגניב.</p>
בבית או בחוץ, גינה, שדרה או בכל מקום אחר ע"פ כדור הארץ..	<p>"יוצאים החוצה, לוקטים אבנים בכל מיני גדלים וצורות (מדהים כמה יש כאלו גם ברחוב עירוני ורגיל)... מצטיידים בלורדים עמידים כמו ארטליין בהרבה צבעים ומכריזים על נושא מסוים כמו: "סבתא שלנו היא בשבילי..." או "משפחתינו היא בשבילי..." או כל נושא כיד הדמיון וכל אחד יוצר מאבן שמצא יצירה, מנסיון זה היה מדהים איך כולם התגייסו גדולים כקטנים ומצאו רעיונות מקוריים ביותר!!!"</p>
נסיעה ברכבת ואפילו באוטובוס	<p>מחפשים לפי המסלול של רכבת ישראל גן שעשועים או פארק נחמד והחווייה מתחילה מהנסיעה עצמה...למשפחות בעלות רכב אפילו נסיעה באוטובוס לגינה בעיר הסמוכה היא חוויה. כדאי לצאת בשעות רגועות שהאוטובוסים לא עמוסים</p>

המקום	כמה מילים
כל פארק עם דשא.	<p>קונים בהכל בשקל בלוני מים (מומלץ לקנות עם משפך או משהו שאפשר למלא בעזרתו את הבלונים) ממלאים כמה בלונים במים ומתחילים לשחק. אפשר משחק חברתי - כמה שיותר מסירות בלי שהבלון מתפוצץ. ואפשר משחקים תחרותיים - מלחמת מים, קבוצה מול קבוצה וכל מה שעולה על דעתכם.</p>
ירושלים	<p>"אריזת אוכל לנזקקים. להרבות אהבת חינוך בשלושת השבועות יש בירושלים הרבה מקומות כאלה. אנחנו עשינו עם הילדים ממש יום התחלנו בהתנדבות ואז הלכנו לכותל."</p>
אולם עם חצר	<p>מפגש משפחתי של כל הנשואים עם ההורים. מתחילים בארוחת צהריים משפחתית וקלילה. שיח משותף, ו/אן משחק. בהמשך בר חופשי של שתייה, פירות אולי קצת חטיפים. בחוץ יש טרמפולינות ובוועות סבון לילדים. בפנים יש משחק משפחתי. זה לא עולה יקר, מאד מגבש, ומשאיר טעם של עוד.</p>
אולפן הקלטות	<p>בעלות לא גבוהה בכלל נותנים לילדים משימה לכתוב שיר ולאמן את כלללל המשפחה לשיר אותו. אח"כ סוגרים עם אולפן לא יקר ויש לכם גייגל משפחתי יחודי לבינהזמנים וגם תעסוקה להרבה שעות ובזיל הזול...</p>
לעשות אוהלים כל המשפחה בהרי הכרמל	<p>"לפני שנתיים עשינו כל המשפחה אוהלים - שזה בחינם היה כ"כ כיף העסיק אותנו יומים שלמים בכלום כסף עשינו שם גם מסלול הליכה והלכנו לחוף ים שם באזור ממליצה ממש"</p>




המקום	כמה מילים
כל פארק עם מדשאות	<p>הכי כיף זה הכי פשוט, אתם רק צריכים ירוק מול העיניים אז לכו למקום נקי ושקט ופשוט תהינו אחד עם השני, תופתעו לגלות כמה זה כיף. שדרוגים:</p> <p>1. מי שעם ילדים: קחו מה שאתם יכולים כדי להפוך את הטיול ליותר חוויתי אבל אל תתפתו לסחוב את כל הבית - זה סתם מעיק. אפשר כדור כדורגל / קלפים / אפילו עפיפון שיעסיק את הילדים בזמן הרכבתו..</p> <p>2. אם מעוניינים לצאת להרבה זמן קחו אתכם סנדוויצ'ים סגורים, אל תתחילו לחתוך, לערבב, למרוח באמצע שום מקום - תצאו מאורגנים. רק אל תשכחו לקחת נטלה!</p>
גן המשחקים השכונתי	<p>"להכין מראש משימות תואמות גיל ולתעד בכתב! לדוגמא כמה עמודים יש בכל מתקן.</p> <p>נסו את המתקן הזה בצורה אחרת מהדרך הרגילה שאתם משתמשים בו.</p> <p>מצאו מתקנים/חלקי מתקנים מרובעים/משולשים /משושים וכו אפשר לכתוב משימות שמתרגלות חשבון/עברית/אנגלית או כל מקצוע אחר. במקום ללמוד בצורה יבשה לעשות את זה באמצעות משחק והילד לא מרגיש ונהנה. או שמרגיש אבל נהנה"</p>
פאנקי מאנקי	<p>מגרש משחקים מקורה. מעולה לכל הגילאים יש שם גיימבורי לקטנטנים וגם בריכת כדורים וטיפוס על חבלים. בקומה השנייה יש החלקה על קרח וחדר קרי לילדים. יש להם כמה סניפים בארץ . אנחנו היינו בבאר שבע נהננו מאוד!!!</p>
בכל מרכז מסחרי	<p>כל ילד מקבל 10 שקל וקונה משהו לאחד מהמשפחה(ע"פ גורל) משהו בסכום מכל חנויות המרכז. כותב ברכה שמתאימה למה קנה דוקא את הפריט הזה וצריך לנחש לפי הברכה למי הוא קנה את זה. קובעים שעת מפגש בחנות פיצה או כד' ושם כל אחד מקריא ונותן את המתנה וכו'. מוצלח ביותר. מעסיק ביותר. ומפרגן לאחר.</p>

המקום	כמה מילים
גינה קרובה עדיף עם ברזיה פעילה	<p>הילדים מאוד אוהבים השפרצות מים...אני קצת פחות...כל הבית אח"כ שלוליות ואף פעם זה לא נשאר בתחום המרפסת...החלטנו להביא איתנו לגינה ליד הבית את מזרקי המים, רובי מים, בלוני ים(עדיף איכותיים) והילדים נהנו והתרטבו והתעייפו כהוגן... ביום שלמחרת באו עוד כמה ילדים מאובזרים והיו מלחמות מים הדדיות והשפרצות...היה להם ממש כיף...ככה חזרנו רטובים וסחוטים ישר למקלחות...</p>
איפה שרוצים	<p>עולים על אוטובוס נוסעים ופשוט יורדים ליד פארק או גינה שלא מכירים :) עשינו כמה פעמים נחמד מגוון ועלות נסיעה....</p>
קורקינט חשמלי	<p>השכרה של קורקינט חשמלי, יש ממש בזול במקומות שונים. שונים. בפארק הארזים למשל. בבית שמש.</p>
משחק מטמון/מירוץ למיליון	<p>"מצריך תכנון מראש, אפשר להתאים לכל הגילאים - ובעיקר למבוגרים</p> <p>מתחלקים לקבוצות של 2-4, מקבלים משימה ורמז למיקום, (למשל: מצאו חתולה וצלמו אותה, ולאחר מכן לכו לפוטו לפתח את התמונה) במיקום הבא יחכו עוד משימה ורמז למיקום נוסף כך עד להגעה לנקודת הסיום שבו יוכרזו המנצחים.</p> <p>זה משחק גמיש שאפשר לפרוש על הרבה מקומות או להשאיר תחום בתוך פארק מסויים. וגם המשימות יכולות להיות ברמות קושי שונות.</p> <p>אפשר למצוא נושא שסביבו יהיו כל המשימות וכן להדפיס לוגו קשור ומתנה למנצחים..."</p>
טיול גיפים	<p>זה מגבש, כיף!</p>



המקום	כמה מילים
בכל חורשה או יער	<p>רעיון 1. כשיוצאים ליער לקחת גליל חוט צמר ארוך. למתוח אותו מעץ לעץ ואפילו לקשור על סלעים לאורך ארוך בסלול מעניין. דרגת קושי ככל שנהיה ארוך יותר. הילדים צריכים להתחיל את המסלול ולעבור את כולו בעצימת עיניים! כך גם בחזור.</p> <p>רעיון 2. למי שיש רצועות עבות מאד ניתן למתוח בין שתי עצים בגובה של ירך בערך ועוד רצועה בגובה של עוד מטר בערך. והילדים עולים על החבל התחתון ומחזיקים בחבל העליון... וכך חוצים מצד לצד..."</p>
בפארק	<p>לעשות מנגל זה לפעמים מסורבל. לסחוב את המנגל, את הבשרים, לנפנף. כן יוצא מוצלח/ לא יוצא מוצלח וכו'. אז לנו יש פתרון פשוט יחסית. טונה מעושנת. לוקחים קופסאות טונה. פותחים אותן. על כל קופסא שמים נייר סופג מקופל 4 ועליו שופכים שמן. (שמכניים בבית ושמים בשקית הקפאה). מדליקים את הנייר הסופג. נוצרת בעירה יפה. ככה בערך רבע שעה. מתקבלת טונה חמימה עם טעם מעושן. עכשיו צריך לשלוף את הפיתות, החומס והחמוצים והחגיגה מושלמת...</p>
בסופר או במכולת השכונתית	<p>עושים יחד קניות לשבת. כל ילד מקבל שקית ורשימה של 2-3 מוצרים (אפשר לכתוב, אם הילד יודע לקרוא, או לצייר לו את המוצרים שעליו לאסוף). התפקיד שלו הוא לאסוף את המצרכים המבוקשים לשקית וגם להניח אותם אחר כך על הסרט הנע בקופה ולארוז אותם חזרה בסיום. שימי לב: לא ללכת לקניות בזמן עומס בחנות- כי אז זה הופך מאטרקציה למשהו אחר (שלא רצינו שיקרה). וחשוב גם להתאים לכל גיל את המוצרים (לא ניתן לבן שלוש לסחוב כמה קופסאות שימורים או בקבוק שתיה כבד...)</p>
ארוחת ערב במלון כינר	<p>במידה ויוצאים זוגי (לא בדקתי עלות למשפחה) במקום לחפש מסעדה ולשלם המון כסף על קצת אוכל ולחכות שהאוכל יהיה מוכן ניתן להזמין מקום לארוחת ערב בכינר בסך 300 שח להכל שפע של אוכל מומלץ מאד</p>

המקום	כמה מילים
שטח פתוח - מתאים לילדים	<p>משחק שטח חוייתי ומאתגר לילדים: דורש הכנה מוקדמת - אבל שווה כל רגע. מטרת המשחק - להכניס כמה שיותר פתקים לתוך האגזים המתאימים. כל ארגז בסוף המשחק הופך לתיבה של הגרלה - ככל שיהיו יותר פתקים של ילד מסוים בתוך הארגז - יגדלו הסיכויים שהוא יזכה בהגרלה</p> <p>הוראות הכנת המשחק:</p> <p>מכינים כמה קופסאות (קופסאות נעליים / קופסאות פלסטיק חד"פ) יוצרים פתוח בכל המכסים של הקופסאות</p> <p>על גבי כל מכסה - צובעים שורה של שלושה עיגולים בצבעים שונים (כל קופסא - צבעים שונים / סדר שונה)</p> <p>לוקחים ערימה של דפי ממו (בערך כפול 10 ממספר הקופסאות) על כל 10 דפי ממו - מדביקים שורה של מדבקות התואמות לאחד הארגזים. מערבבים את כל הדפים לערימה אחת מפזרים את הקופסאות הריקות - במקומות שונים בשטח הפתוח המשחק מתחיל:</p> <p>המבוגר / האחראי - עומד במקום מסוים - ומחלק לכל ילד פתק אחד. כל ילד רושם את שמו מאחורי הכרטיס - ורץ לחפש את הארגז המתאים לסדרת הצבעים שעל הפתק שלו. לאחר שמצא והכניס - רץ לקבל פתק חדש, רושם את שמו ורץ לחפש את הארגז. בסיום הכרטיסים - מביאים את כל הארגזים - ועושים הגרלות. כל ארגז - הוא הגרלה על פרס אחר</p>
כיבוס בגדים- ילדים	<p>למי שיש חצר/ מרפסת או אפילו באמבטיה... יכולה לשאול את ילדים "מי עוזר לאמא לכבס היום בגדים?" בטוח שיפיערו עיניים ואוזניים לראות אם ראו ושמעו נכון חח... ואז אפשר למלא גיגית (שתיהיה על שולחן שיהיה לילדים נח) לבקש מכל ילד שיקח 2/3 בגדים שלו שמלוכלכים מהכביסה שטרם התכבסה, להפשיל שרוולים, לשים ג'ל כביסה ומרכז ולהתחיל לכבס ביד.. אחחח! כמה הנאה!! ללמוד אותם לסחוט ביד ולמי שיש מתלה כביסה גם לתלות.. גם חוויה וגם עידוד לעצמאות ולעזרה!)</p>





בשבוע הבא  
הקייטנה  
של ילדי  
הפסקת קפה.  
נחכה לכם בייג אב,  
בתיבת המייל

מאחלים לכם חופשה מהנה וזכורה :-)