



קרית גן הינה מרכזיה פדגוגית המכילה חומר דידקטי מגוון לגיל הרך.

המרכזיה ממקמת בבני ברק ומכילה מעל 2000 סוגים של דפי משימה ומעל 300 סוגים של מרכזי למידה ומשחקים דידקטיים.

בנוסף, מידי שבוע מפיצה המרכזיה הפדגוגית דפי משימה הנשלחים בדוא"ל, לכל המנויים ברשימת התפוצה.

דפי המשימה מכילים חומר דידקטי רב ערך, בהתאמה למעגל השנה.

השבוע, בהשראת מערכת החינוך המושבתת
ובעקבות התחשבות בכלל המשפחות,

ניתן להפיץ את דפי המשימה באופן חופשי,

תוך התנייה שהחומר ינוצל למטרות פרטיות בלבד,
ובשום אופן לא לשימוש מסחרי, בכל צורה שהיא.

כמו כן, באופן חד פעמי, נוספו דפים לגילאים גבוהים יותר וכן דפי צביעה.

אם ברצונכם להצטרף לקבלת דפי המשימה של קרית גן,
תוכלו לשלוח בקשת הצטרפות לכתובת הדוא"ל המופיעה בכל דף.

חופשה נעימה, בריאה ומחזקת ובשורות טובות!

צוות מרפ"ד קרית גן

לשאלות נוספות אפשר ליצור קשר במספר הטלפון: 052-7697062

המרכזיה הפדגוגית
קרית גן
ללמוד, להנות, לדעת


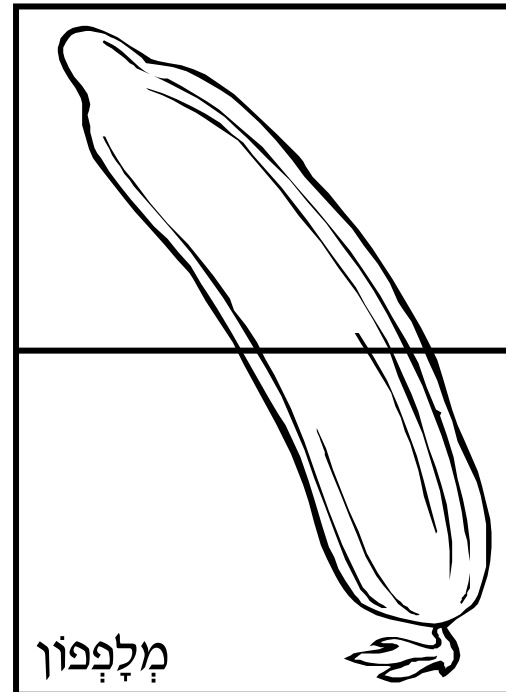

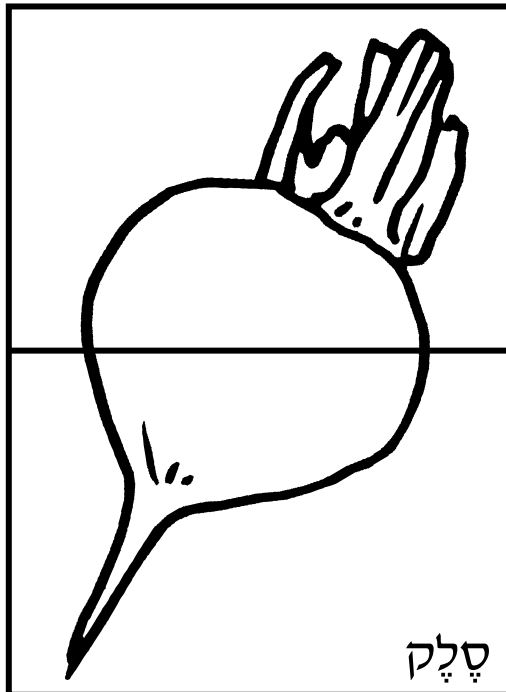
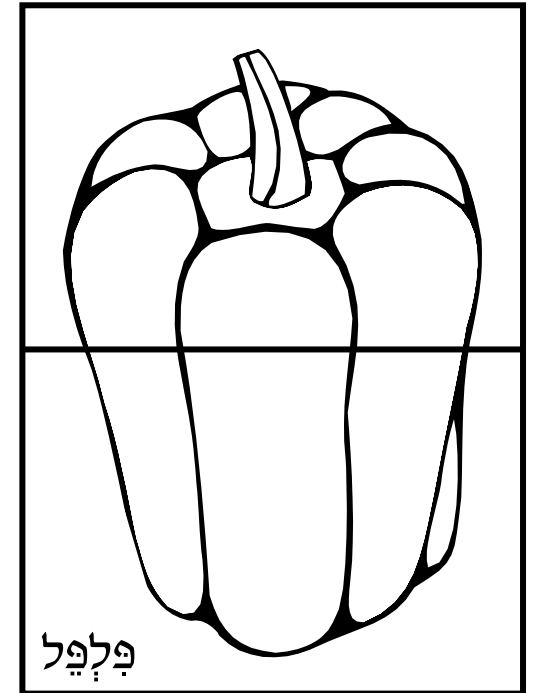
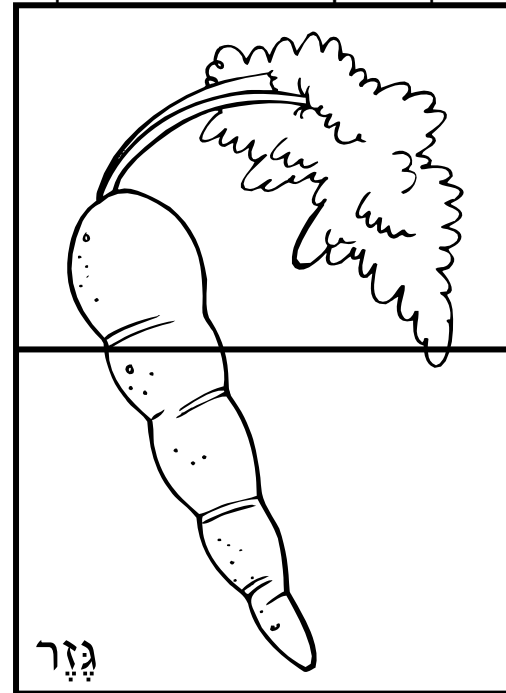
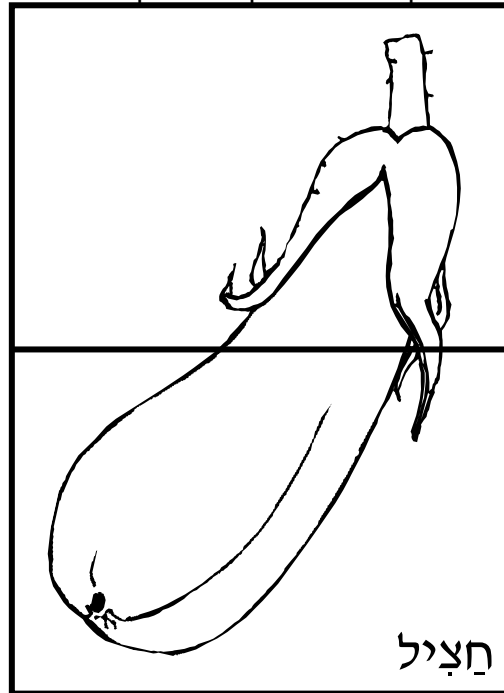
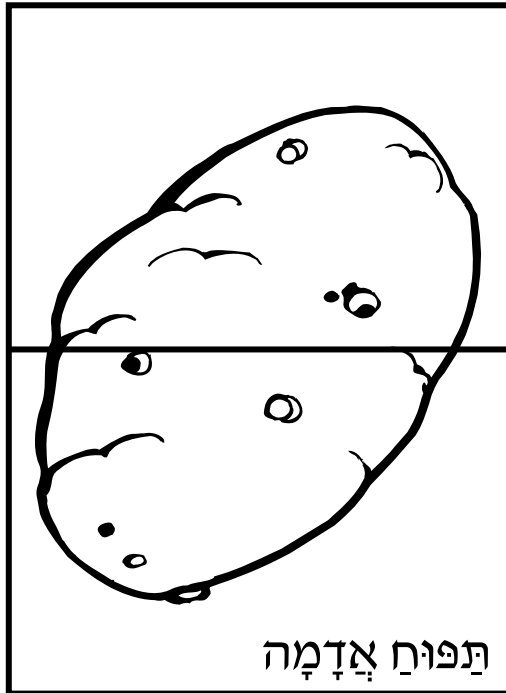
מרכז מקצועי לחומרים דידקטיים


אור החיים 25 (בחניה) בני ברק
052-7697062 | 3372545@gmail.com

שעות פתיחה במשך שנת הלימודים:
יום שני 19:00 - 22:30

קו טלפוני למידע על שעות פתיחה בחופשות: 072-3372545

חצאי ירקות הוראות: צבעו את הירקות בצבע מתאים. הדביקו על בריסטול או קרטון (ניתן להשתמש בקופסא ריקה של דגני בוקר וכדו'). גזרו את הכרטיסים וחלקו אותם לשני חלקים. שחקו בהנאה! אפשר להדביק את האיור על דף מגנט, ואז תקבלו משחק מגנטי.




















פזל

הוראות: צבעו את האיור.
הדביקו על בריסטול
או קרטון (ניתן להשתמש
בקופסא ריקה של
דגני בוקר וכדו').
גזרו לפי סימוני הקוקיים.
שחקו בהנאה!


אפשר להדביק את
האיור על דף
מגנט, ואז תקבלו
פזל מגנטי.



<p>1</p> <p>●</p>		<p>2</p> <p>● ●</p>	
<p>3</p> <p>● ● ●</p>		<p>4</p> <p>● ● ● ●</p>	
<p>5</p> <p>● ● ● ● ●</p>		<p>6</p> <p>● ● ● ● ● ●</p>	




דומינו חשבון 1-10
(המשחק כולל שני דפים)
הוראות: צבעו את כרטיסי המשחק.
גזרו את הכרטיסים.
שחקו דומינו בהנאה!




גזרו את הציורים מהדף הבא. הקשיבו לסיומה של כל מילה:
האם היא מסתיימת כמו אוניה, כמו משאית או כמו אורון?
הדביקו במקום המתאים!

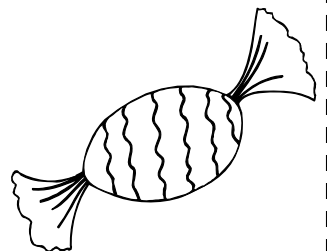


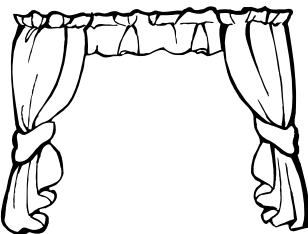








מילים שמסתיימות כמו המילה אוניה



מילים שמסתיימות כמו המילה משאית




מילים שמסתיימות כמו המילה אוירון



צבעו רק ריבועים עם שמות פירות.
האם צבעתם מסלול מהציפור עד לעץ? הצלחתם!



אָגס	דָּבְדָּבּוֹ	גְּלִידָה	לָחֶם	שְׁנִיצֵל	חֲבִיתָה	אֶרֶז	בִּמְבָה
מָרֵק	תַּפּוּז	דָּגִים	מִיּוֹז	עֲדָשִׁים	לָבָן	פּוֹפּוֹקוֹרֵן	פֶּסֶטָה
סַכְרִיָּה	קִיּוֹי	אֲשָׁכּוּלִית	צִיפָּס	חֲלוֹה	פּוֹדִינֵג	סָחוּג	גֶּרְנוּלָה
בֵּיִיגָלָה	בִּיסְקוּיט	אַגּוּז	קָרָקֵר	מִשְׁמֶשׁ	זֵית	אַפְרֶסֶק	קָצִיצָה
קָפָה	חּוּמוּס	אַנָּס	רִמּוֹן	לִימּוֹן	דָּבֶשׁ	עֲנָבִים	חָלָב
פֶּתָה	רֶטֶב	סַכְּגָנִיָּה	עוּגָה	שׁוּקוֹלָד	קוּטָגִי	תְּאֵנָה	לֶפֶתָן
רָבָה	לַחֲמָנִיָּה	מִים	חֲלָה	חֲרָדֵל	מִנְדְּרִינָה	פּוֹמָלָה	שְׁעוּעִית
קָמַח	מָצָה	וּפְלִים	קֶטְשׁוּפִּי	בִּיצָה	תַּפּוּחַ	שׁוּקוֹ	מִרְגְּרִינָה
פִּיצָה	גְּבִינָה	זֵין	קוֹלָה	פֶּשְׁטִידָה	תֶּמֶר	שָׁקֵד	שְׁזִיף



בכל שורה, יש מילה אחת יוצאת דופן, הקיפו אותה בעיגול.

מַצְרִים

שְׂוִיץ

עוֹגָה

אֲנֵגְלִיה

עֵט

צְבָעִים

עֶפְרוֹן

בְּנָנָה

דָּג

מְכַנְסִים

גְּרֵבִים

מַעִיל

אוֹטוֹבוּס

מִשְׁאִית

תַּפּוּז

מְכוּנִית

סֵפָה

יְרוּשָׁלַיִם

כֶּסֶּא

אָרוֹן

מוֹכֶרֶת

מִזְכֵּיָה

תּוֹפֶרֶת

נֵר

סַחֲרָה

הַפְתָּעָה

נְדִינָה

מְגִלָּה

דָּשָׂא

צִלְחַת

קֶעֶרָה

סִיר

יוֹסִי

דּוּדִי

רְבוּעַ

שָׁלוֹם

העתיקו את האות הראשונה של המילה שהקפתם בכל שורה, התחילו מהשורה העליונה והמשיכו לפי הסדר!

--	--	--	--	--	--	--	--	--	--

הדף הבא - דף מבצע. תוכלו להגדיר מטלות שאותם אתם רוצים לחזק (לשמוע בקול אמא, ברכות בקול, ויתור, ניקיון לפסח, שינון קריאה וכדו'). בכל פעם בה ביצע הילד את המטלה, הוא יכול לצבוע עיגול אחד במסלול או להדביק דבקית, עד לסיום המסלול.

היות והמסלול הינו ארוך, תוכלו להשתמש בו גם כאתגר משפחתי - מבצע משותף לכל בני הבית (וברוח הימים - אין להבטיח טיול בחיק הטבע כפרס סיום...). מומלץ לפרק את המטלות ל'מנות' קטנות, על מנת שהילד יוכל להתקדם במסלול בצורה משמעותית, כשבביצוע כל חלק מהמטלה, הוא יוכל לצבוע עיגול.

דף המבצע של _____

