

מוסף חנוכה



לחנוכה שמח וחלל כאור!

המסעדה קפה

דמי חנוכה מתנובה

כל אחד זוכה!



מקבלים במתנה

ספר ממיטב הסופרים או משחק
לבחירתכם בחנויות



קונים

ב-50 ש"ח ממגוון מוצרי תנובה
המשתתפים במבצע



לחשובנית הקנייה יצורף ספח למימוש המתנה.

בחנויות בהן לא יצורף ספח יש לצלם ולשלוח את חשבונית הקנייה בוואטסאפ: 052-884-5766
או במייל: 50tnuva@gmail.com ושובר המתנה יישלח אליכם!



COLLECTION
תנובה

פיראוס



הקטגוריות
המשתתפות
במבצע

למהדרין יש
תנובה

תאריכי המבצע י"ד כסלו - ב' טבת תשפ"ג (8.12.22-26.12.22) • לא כולל מוצרי מעדניה ולא כולל חמאה • מתוך מגוון של 24 ספרים ומשחקים המשתתפים במבצע • המבצע כפוף לתקנון. ניתן לעיין בתקנון הפעילות במשרדי גל אורן לרנר, מנחם בגין 42 רמת גן לתיאום: 03-6133555 או באמצעות פנייה למוקד צרכנים תנובה בטל' 1-800-666244 • המבצע עד גמר המלאי. ט.ל.ח.

תוכן עניינים

4 כמה מילים

6 רעיונות לערבי לביבות

21 רעיונות למשחקים

32 מתכונים

37 בנק רעיונות



כמה מילים

לפני שמתחילים

בוקר טוב!

מריחה את זה? ריח מטוגן ועסיסי של סופגניות. אמנם הן כבר קורצות לנו ממדפי המאפיה כבר מסוכות כמעט, אך בכסלו יש להן טעם אחר... אמיתי יותר, לא?

מרגישה את זה? אווירה של התרגשות, של עשייה, של חנוכיות ונרות וחגיגות ושמחה. רחובות עמוסים יותר ופרסומות עם אותן הברקות יותר או פחות... שומעת את זה? שירי חנוכה אהובים לצד שירים חדשים שכבר מתנגנים בגנים, ברחובות ובבתים... ילדים שמזמזמים "חנוכה הולך ומתקרב" ואימהות שנזכרות בערגה בשירי "באנו חושך לגרש" ודומיהם...

חנוכה, והוא אוטונו כאן!!

חנוכה, שבו מצד אחד קמים בבוקר לשגרה 'רגילה' (תלוי אם יש בנות בבית... תלוי אם את עובדת הוראה או לא...) ומצד שני, מהצהרים החגיגה מתחילה!... חנוכה שנע בין זמן משפחתי וחמים (עד המריבה הבאה...) לבין נסיעה מהירה לעוד מפגש עליז ונעים.

חנוכה שמאתגר אותנו במלחמה הנצחית מול הקלוריות, כשהפעם הפיתוי הוא לגמרי לא הוגן...

חנוכה שמעלה על נס את כוחן של הנשים, שמזכיר לנו כמה יכולות טמונות בנו, ש'מכריח' אותנו לעצור סוף סוף ממרוץ העשייה ופשוט לשבת. לחיות. חנוכה. זמן של תפילה. של הלל. של הודיה.

מוגש בפניכן כאן מוסף מלא בתוכן 'חנוכאי': רעיון למפגשים משפחתיים (איך לא...), מגוון מתכונים טעימים, רעיונות למשחקים (שלא יגידו "אמא, משעמם לי!") וסדנת קיפול מפית סביבון האהובה והמבוקשת!

בקיזור, כמו שאתן מכירות ואוהבות, מוסף חנוכה שהוא לגמרי בשבילכן! מוזמנות לפתוח וליהנות,

וכמובן - להעביר הלאה לחברות.

ובחנוכה עצמו? חכו להפתעות!

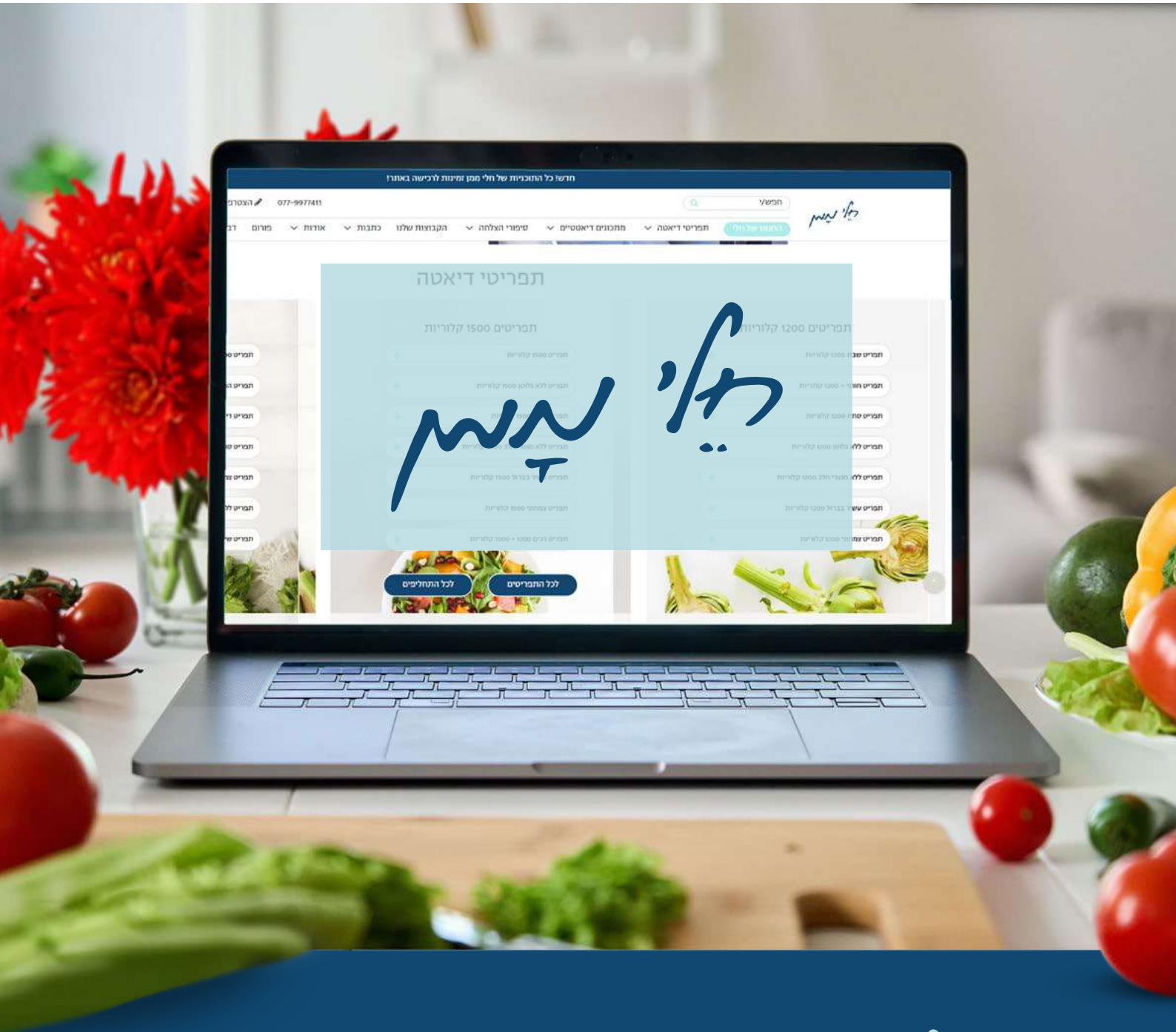
תהנו,

דיתי וצוות הפסקת קפה



להצטרפות לחצי כאן

עדיין לא מנויה?



הלי מאמאמאן בתוכנית לזווי ביזנסיות



לזווי אישי
וצמוד



תפעול
נוח וקל



תוצאות
מיידיות



מהפכה
אמיתית



התאמה
אישית



מותאם
לרמות שונות

לרכישה לחצי כאן



077-8045981



service@heli-mamaman.co.il

רעיונות לערבי לביבות

יוון...אוליזה כף לבאוש את כולם!!

דמי חנוכה בקאזה בלה

18-25 נדל"ר



10%
10%
הנחה
מתנה*



מארזי מתנה



חבקים ופלייסמנטים



מפיצי ריח



אקססוריז לשולחן



כלים וסכו"ם



נרות ופמוטים



מפות ומפיות

Casa Bella

ירושלים: קניון רב שפע קומה 2 שעות חנוכה: 10:00-16:00 / 18:00-21:00 יום ו': 9:30-13:00
בני ברק: בר כוכבא 8 קומה 1 שעות פתיחה, ימים א-ה: 10:00-16:00 יום ו': 10:00-12:30
סניף ירושלים: 050-592-4366 / סניף בני ברק: 053-431-9760 / www.casabella.co.il
*שובר מתנה למימוש בקניה הבאה *ברכישה מעל 150 ₪ *ללא כפל מבצעים וקופונים

1. מספרים ואנשים

מה צריך?

מכילים לכל אחד מהמשתתפים 'שקית ממתקים' (עדיף ממתקים יציבים כמו סוכריות, מרשמלו, עדשים וכדומה) השקית של כל אחד מורכבת מממתקים זהים, אך לכל אחד בכמות שונה.

איך מכילים את השקיות?

מחפשים משהו מסוים שאצל כל אחד הוא מייצג מספר אחר. לדוגמה: מספר החודש הלועזי של תאריך הלידה, מספר אחרון במספר זהות, ספרה שלישית במספר הפלאפון. (עדיף דברים קשים, כדי שייקח הרבה זמן לגלות, כמו: מס' העשור של הגיל, כלומר, בן 12 זה עשור 2, בן 39 זה עשור 4)

כל ממתיק הוא חידה אחרת, ולכל אחד יש בשקית את המספר שמתאים לו אישית מהחידה הזו.

המשחק – אחרי שכל אחד מקבל את השקית שלו, מתחילים עם ממתק X, והמשתתפים צריכים לזהות מה זה מייצג. בודקים כמה יש לאחרים, עד שמגלים. תכינו כמה שיותר חידות וכמה שיותר קשות, כך המשחק יהיה מאתגר ויפה יותר.

(לפעמים בשביל לקבל נתונים להכנת המשחק צריכים להתקשר למחותנים כדי לברר את הנתונים של החתן/הכלה...)



2. קופסת הפתעות

מה צריך?

קופסה עם כל מיני שמונצעים (לדוגמה: פרסים מ'הכול בשקל' או ממתקים)

המשחק

מחלקים את המשתתפים לקבוצות של 2-4 אנשים בכל קבוצה.

בכל פעם מוציאים חפץ מתוך הקופסה ומציגים למשתתפים (לדוגמה: סיכות ביטחון)

כל קבוצה צריכה לכתוב על פתק למה למשפחה שלנו מתאים לקבל פרס זה (סיכות ביטחון – כי תמיד לאמא יש בתיק / סומכים על הקב"ה תמיד וכולי)

אחרי שכל הקבוצות כותבות, המנחה/אחד מהמשתתפים קורא בקול את כל הפתקים, כולם מקשיבים בהנאה ומעלים זיכרונות...

הקבוצה שכתבה הכי יפה ומשכנע מקבלת את החפץ לרשותה. ממשיכים הלאה לחפץ הבא.



4. ראשי תיבות

מה צריך?

כל משתתף מביא חפץ שהאות הראשונה שלו זהה לאות הראשונה בשמו הפרטי, והאות הראשונה של התיאור של החפץ זהה לאות הראשונה של שם משפחתו. לדוגמה:

חני כהן – חנוכיה כסופה.

לאהלה מנדל – לביבה מטוגנת.

חיהלה שטיין – חסה שטופה, וכן על זו הדרך.

המשחק

מניחים את כל החפצים באמצע השולחן וכל אחד צריך לנחש איזה חפץ שייך למי.

מובן שלילדים קטנים יש להביא חפצים פשוטים יותר מהמבוגרים:

המשתתף שזיהה כמה שיותר חפצים הוא הזוכה (גם אם לא קלע בדיוק להגדרה הספציפית).

3. צ'וקים

מה צריך?

דף ועט לכל משתתף ואת [הקובץ צ'וקים המצורף](#).

המשחק

כל אחד מהמשתתפים מקבל פתק ועט.

המנחה מקריא משפטים מהקובץ. מי שמזדהה עם המשפט מצייר לעצמו צ'וק על הדף.

מי שצייר הכי הרבה צ'וקים מנצח.

ניתן לתת כפרס תרסיס נגד צ'וקים, מקק מפלסטיק.

חנוכה

של הפתעות

ביפה נוף-פלדהיים

מיסטר פיטר



הסדרה המבוקשת
לראשונה
ב-12 ש' בלבד

עמ' 10-11

תקרה במחיר לצפה



מיטב ספרי
הקריאה
בהנחות ענק!

עמ' 20-23

טיפים ששונים זהב



מגוון טיפים מבית
"איתך במטבח"
מאת אביגיל מייזליק

*
ופל בלגי בטוסטר
מתכון מיוחד לילדים

עמ' 26-29

חלוקת מתנות...



קנו ב-30 ש'
ותקבלו ספר
ב-10 ש' בלבד

עמוד 3

מגוון סטים בהנחה



משניות עטרת שלמה
פנינים ב-495 ש'
ש"ס 'תלמודו ביד'
עוז והדר ב-299 ש'
ועוד... ועוד...

עמ' 4-5

קומיקסבא



סדרה חדשה:
קומיקסבא מרביצי התורה

10 כרכים
ב-10 ש' בלבד לספר

עמ' 8-9

אני רוצה להיות מהראשונים!!
הקליקו להורדה ישירה של הקטלוג



5. כינאו שנות

מה צריך?

מכינים מראש כרטיסים עם חידות. כל פתרון של חידה הוא שם של אחד מהמשתתפים. לדוגמה – החידה: שקול כנגד משה ואהרן התשובה: שמואל החידה: מנשים באוהל תבורך התשובה: יעל בנוסף מכינים לוחות בינגו עם שמות המשתתפים וכרטיסים עם שמות המשתתפים.

המשחק:

שלב א: כל משתתף מקבל כרטיס עם חידה כפי שמפורט לעיל. כל משתתף צריך לפתור את החידה. שלב ב: כל משתתף מקבל לוח בינגו. המנחה שולף כרטיס ומכריז את השם שכתוב עליו. כל משתתף ששם זה מופיע על הלוח שלו, מסמן את הריבוע עם השם. משתתף שממלא ראשון את כל הלוח – מנצח.

בינגו נוסף

מכינים מראש טבלת בינגו מלאה בקריטריונים שמתאימים כל אחד לאחד/למספר משתתפים. (לדוגמה: הייתי בחו"ל, יש לי 5 זוגות נעליים בשימוש, הייתי בכל המחנות של הסמינר, הייתי בחרמון, הולכת לישון כל יום שישי בצהריים, אני יודע לאיזה ישיבה גדולה אני רוצה ללכת, יש לי אוסף של גוגואים וכולי) מחלקים לכל אחד לוח בינגו וכל אחד מחתים על כל משבצת לפחות משהו אחד שמתאים להגדרה. רושמים על פתקים את שמות כל המשתתפים, מערבבים ופותרים בכל פעם פתק אחד. כל אחד מוחק את השם שהקריאו פעם אחת בלבד (גם אם מופיע אצלו כמה פעמים) **מנצח** – הראשון שהשלים שורה/טור.

6. סכינאו

מה צריך?

סביבון, דפים ועטים.

המשחק

כל משתתף מסובב סביבון ולפי האות שיוצאת לו רושם מקרה שהיה לו: נס – השגחה פרטית שקרתה לו. גדול – משהו שהתלהב ממנו לאחרונה. היה – משהו שקרה לו כשהיה ילד והוא זוכר עד היום. פה – משהו שקשור לבית של הסבתא, למקום העבודה וכולי. אח"כ מערבבים את הפתקים, כל אחד מקריא פתק של משהו אחר וצריך לנחש מי כתב את הפתק.



7. סכינאו 2

מה צריך?

סביבון

המשחק

כל משתתף מסובב בתורו את הסביבון ופועל לפי האות שיצאה לו: נ' – נס שקרה לך – השגחה פרטית. ג' – גדול – לפרגן למשהו מהקבוצה. ה' – הבטחה – להבטיח משהו לקבוצה או למישהו מסוים (מומלץ להכין פתקים סגורים של כל המשתתפים). פ' – פדיחה – לספר על פשלה שקרתה לך.

8. סופגניות מקושטות

מה צריך?

קופסה עם סופגניות פשוטות.

המשחק

נותנים לילדים אפשרויות לקשט בשוקולד חום/לבן, בסוכריות צבעוניות/חומות/קוקוס/ ריבת חלב, שברי עוגיות. לאחר מכן מצטלמים ואוכלים.

9. ליכרון כתמונות

מה צריך?

לצורך המשחק אפשר להשתמש בתמונות מודפסות או להכין מצגת ולהקרין אותה על מסך גדול. בוחרים 10-15 תמונות משפחתיות (השתדלו לא לפספס אף אחד מהמשפחה.....) מתבוננים בהן היטב. כותבים 4 שאלות על כל תמונה, כמו: מי עומד מאחורי שלמה? כמה קובעים יש בתמונה? מה השעה בתמונה? אפשר להקשות מדי פעם עם שאלות בסגנון 'א' יידישע קאפ' וכולי. למכילים מצגת: שמים מוזיקת רקע מקפצה.

המשחק

מחלקים את הנוכחים לשתי קבוצות אקראיות ע"י חלוקת סוכריות בשני צבעים. נותנים עד 40 שניות להתבוננות בתמונה. מעבירים שקופית/לוקחים את התמונה. שואלים את השאלות שהכנתם... (השאלות יופיעו בשקופית הבאה או בע"פ) **המנצחים:** הקבוצה שהצליחה לענות על הכי הרבה שאלות. **בזנוס:** אפשר לשאול בסוף "מי לא הופיע בכל התמונות?", לדוגמה תינוק קטן שהצטרף למשפחה, ואז להציג תמונה שלו בשקופית הבאה או להראות תמונה מודפסת. הפרס: משהו משפחתי שתחליטו עליו מראש - אירוח/ מתנות ליום הולדת/ביקור אצל סבא וסבתא וכדומה.



10. שונה מי יודע?



מה צריך?

דפים ועטים

המשחק

המנחה מקריא בכל סבב הנחיה מהרשימה הבאה, והמשתתפים כותבים בדפים:

1. להגדיר במילה אחת - מי אני.
2. להגדיר ב-2 מילים את היושב מימיני.
3. מה אני עושה בזמני הפנוי - ב-3 מילים.
4. חלום שלי - ב-4 מילים.
5. הדבר הכי מפחיד שקרה לי - ב-5 מילים.
6. משהו שעשיתי בעבר והייתי מוחקת/משנה - ב-6 מילים.
7. מהי משפחה בשבילך - ב-7 מילים.
8. לקחים מהבחירות הארציות - ב-8 מילים.

בכל סיבוב בוחרים מנצח והוא מקבל פרס קטן שקשור לסבב הזה: לדוגמה: בסבב ראשון (מי אני) - מראה. בסבב שלישי (זמן פנוי) - פסק זמן. סבב רביעי (חלום) - כרית קטנה או חבילת דגני בוקר כריות. סבב שביעי (משפחה) - אריזת ממתקים משפחתית.

OHIMY GOLDY'S!



חגיגת סופגניות מדליקה בגולדיס!



בולטון אגס



5% הנחה
למנויות
הפסקת קפה
קוד קובון diti5



פרווה: לימון ומרג | פרלינה | פופקורן קרמל מלוח | רד ולוט | קרם פיסטוק | כנאפה | שערות סבתא | שוקולד וקורנפלקס | ריבה קלאסית
בשרי: אסאדו | סופגנייה מהמעשנה | שניצל | פטה כבד וריבת אוכמניות

בהשגחת הבד"ץ
ירושלים
המחלוקה

א'-ד': 11:00-23:00
ה': 11:00-1:00 • ו': 7:00-14:00
ניתן להזמין ישירות מהאתר:
www.goldys.co.il

להזמנות: 02-6200100
רח' עזרת תורה 18, ירושלים
בקרוב! סניף חדש בבני ברק, רח' מצדה 9 (ב.ס.ר 3)




12. כתר

מה צריך?

מכילים כתר לכל אחד מהמשתתפים. על הכתר כתוב משהו שקשור לבעל הכתר, כגון: משפט שהוא מרבה לומר, שיר שאהוב עליו, מקרה שקרה לו ועוד כיד הדמיון הטובה...

המשחק

כל משתתף מקבל את הכתר שהוכן לו וחובש אותו, בלי לדעת מה כתוב עליו. כל משתתף בתורו מנחש מה כתוב על הכתר שלו, עם שאלות של 'כן ו'לא' עד שהוא מגיע לתשובה.



11. בלוניס ונהנים

מה צריך?

בלונים.
בתוך כל בלון שמים פתק שעליו רשום: משימה/הבטחה/שאלה.
קושרים חוט מקצה לקצה בסלון ועליו תולים בלונים (טיפ לתליית הבלונים: לאחר שקושרים את הבלון, מחוררים את העיגול שנוצר מהקשירה וכך משחילים את כל הבלונים בחוט).
מכילים ערמות של פתקים: ערמה של שאלות, ערמה של הבטחות וערמה של משימות.

המשחק

לכל משתתף בתורו נותנים ביד סיכה/מחט, קושרים לו את העיניים ומסובבים אותו בחדר. הוא צריך לנסות לפוצץ בלון בלי לראות...
לאחר שהבלון התפוצץ הוא פותח את הפתק שהיה בו ופונה לערימה המתאימה.
רעיונות למשימות: לספר סיפור נס שקרה לך, לספר משהו טוב על אחד מהאחים, לבחור שיר וכולם ישירו עכשיו, להכין כוס קפה לאבא ואמא וכדומה.
רעיונות להבטחות: להכין השבוע ארוחת בוקר לפלוני, להכין להורים עוגה לשבת תוך חודש, להתקשר למחותנים ולאחל 'חנוכה שמח' וכדומה.
רעיונות לשאלות: בן כמה הילד הכי קטן של השכן/המחותן? כמה דירות ההורים עברו מאז שהתחתנו? באיזה בית חולים נולד האב? וכן הלאה.

14. אבקות לבנות

מה צריך?

בכוסות חד פעמיות ממלאים אבקות מתוך הרשימה הבאה (קצת מכל סוג).
אבקת סוכר, אבקת אפיה, סוכר וניל, מלח שולחן, סוכר, קמח, פודינג, מלח גבישי, אבקת ג'לי, סודה לשתייה, אבקת כביסה, אבקת שום, אבקת גבס, קמח תפוזי, מלח לימון, קורנפלור, מטרנה, אבקת גיר, סוכרזית.
ככל שתשתמשו באבקות רבות יותר, המשחק יהיה מאתגר ומצחיק יותר.
כדי לא להתבלבל, מספרי את כל הכוסות וכתבי על פתק איזו אבקה יש בכל כוס.

המשחק

מפזרים את הכוסות על השולחן ומחלקים לכל משתתף פתק ריק.
כל משתתף כותב על הפתק איזו אבקה, לדעתו, יש בכל אחת מהכוסות, לפי המספרים שעליהן, לדוגמה: 1. א. אפיה, 5. פודינג וכן הלאה.
אפשר לנחש ע"י הרחה, טעימה, מישוש וכולי (תזהירו לפני כן שאתם לא מתחייבים שכל האבקות ראויות לאכילה... אפשר להסריט את הפרצופים של כולם בעת שטועמים א. כביסה, למשל...)
המנצח: מי שהצליח לנחש נכון הכי הרבה אבקות.



13. רביעיות

מה צריך?

מכילים מראש כרטיסי רביעיות תוצרת בית על המשפחה/המשתתפים.
חושבים על כותרות מעניינות, לדוגמה:
נשים שלא מפחדות ממקקים
המאכלים הכי אהובים של סבתא
נכדים/אנשים שנולדו ב'ר"ח/שבת/חג וכדומה
המשפטים שאבא אומר הכי הרבה
המשחק מתאים לכל הגילאים.

הפסקת קפה וגולדים מפנקים אותך במארז סופגניות פרימיום!!



את דואגת לחברות שלך-אנחנו דואגים לך!

ספרי לחברות על מוסף חנוכה
והיכנסי להגרלה על מארז סופגניות יוקרה מבית גולדיס.



איך זה עובד?

את שולחת הודעה בקבוצה או פורום שאת חברה בו
(קבוצה של השכונה, של הכיתה, של המשפחה, של המשרדה המורחבת ושל הגיסות בלבד: (...)
וממליצה בחום להצטרף לתפוצה שלנו
ולקבל את מוסף חנוכה ישירות אליהן למייל

את הקישור הזה את מעתיקה ומביאה להן שיצטרפו בקלות...

<https://bit.ly/hafsakatcaffe>

ואם יש בעיה אפשר פשוט לשלוח לנו בקשת הצטרפות למייל

hafsakatcaffe@gmail.com


שולחת לנו צילום מסך
ונכנסת להגרלה על מארז סופגניות משפחתי מבית גולדיס.

15. האורות שלנו

מה צריך?

לכל משתתף ערכה עם חומרי יצירה כמו: מדבקות עיצוב, עט, לורדים, רצועות סול, חיתוכיות. (ניתן להשיג בזיל הזול עשרות ערכות ברשת 'מקס סטוק'). פנס. המשחק: כל משתתף מקבל שם של משתתף אחר, בלי לגלות זה לזה. כל אחד יוצר תוך זמן קצוב משפט/איור שמתאר מעלה מיוחדת של הדמות שקיבל. עדיף על נייר זוהר. מכבים את האור, מדליקים את הפנס. מציגים בכל פעם יצירה אחרת והמשתתפים צריכים לזהות את הדמות.

16. קוביה



מדהים לכל מפגש אני ממליצה ממש, הזדמנות להעלות אירועים ישנים חוויות מימים עתיקים לפנות גם משקעים ולזהות מאורעות מושקעים:

יוצרים קובייה גדולה בעלת 6 פאות. על כל פאה כותבים מילה כמו אחת מהמילים מהבאות: תודה/בבקשה/סליחה, מתנצל/זוכר/מאחל בשמחה

כל משתתפת בתורה מטילה את הקוביה מהרה ועל איזו פינה שיוצאת אומרת את האמת

עולים נושאים לדיון שמחות, הרהור או עיון ובקלות משתחרר לו גם נושא טעון!!!

17. ספרים

מה צריך?

מביאים ספרים מכל מיני סוגים: ילדים, מתכונים, תהילים, שירים, עיתון, אנציקלופדיה, ספר לימוד וכולי. מכינים מראש שאלות כמו: "מה אתה הכי אוהב במשפחה?", "תגיד מילה טובה על אמא", "מה נראה לך שדוד יעשה בעוד 10 שנים?"

המשחק

כל משתתף מקבל ספר. בכל פעם המנחה שואל שאלה ומכריז: "התשובה נמצאת בעמוד X" (ממציאים איזה מספר שרוצים). כל אחד פותח את הספר שקיבל בעמוד X ועליו למצוא בעמוד זה את התשובה לשאלה. זה מצחיק ומאתגר ומניסיון תמיד מוצאים תשובה



18. חידות ונקודות

מה צריך?

מכינים מראש חידות בנושא חג החנוכה. מומלץ להכין שאלות מורכבות שיגרמו לגדולים שבינינו להפעיל את הראש, כמו: כמה שנים עברו בין נס חנוכה לנס פורים?

המשחק

מחלקים את המשתתפים לשתי קבוצות, לכל קבוצה נותנים 1000 נקודות (וירטואליות). המנחה מבקש מכל קבוצה להמר על מספר נקודות כפי רצונה. לאחר שכל קבוצה מחליטה על מספר הנקודות שעליהן היא רוצה להמר, המנחה שואל חידה. קבוצה שעונה ראשונה את התשובה הנכונה או את התשובה הקרובה ביותר לתשובה הנכונה, תרוויח את הנקודות שעליהן הימרה, והקבוצה המפסידה (שלא ענתה תשובה או שלא ענתה מספיק מהר), תפסיד את הנקודות שעליהן הימרה.



אופנה לצעירות

MILA SALE

החל מיום רביעי 14/12 כ' בכסלו

עד
50%

חנוכה מדליק במילא

לאתר
לחצי כאן

קופון הנחה
דיתי5



בחנויות הרשת ובאתר

8 ימים של הפנינג עודפים ענקיים

עד 70% הנחה

על מגוון עודפי חורף, בתאריכים 17-26/12
בסניף קניון רמות (קומה 3) | ובסניף קרית אתא

בני ברק - רבי עקיבא 86 (בנין לב העיר-מכבי) טלפון: 03-5522440 **ירושלים** - קניון רמות קומה 3, שדרות גולדה מאיר 255 טלפון: 02-5441444 **ירושלים** - כיכר השבת יחזקאל 2 (קומת נוספת קולקציית עודפים) טלפון: 02-5918864 **ירושלים** - ירמיהו 24 (תנובה) טלפון: 02-5387979 **בית שמש** - הרב מנחם פרוש 12 טלפון: 02-5357870 **אשדוד** - אליעזר בן הורקנוס 22 טלפון: 08-8566582 **חדש! קריית אתא** מרכז קניות כפיר-רחוב העצמאות 37 טלפון: 04-6077767

WWW.MILA-HT.COM

19. כיסויים בפנטומימה

מה צריך?

כרטיסים עם ביטויים קצרים, טיימר.

המשחק

מתחלקים ל-2 קבוצות. משתתף מקבוצה א' מקבל כרטיס (אסור להראות!) מפעילים טיימר לדקה. בזמן הקצוב, על מקבל הכרטיס לרמוז (מול כל הקהל) באמצעות תנועות בלבד, על הביטוי שברשותו, ורק משתתף מקבוצתו יכול לנחש. אם קבוצתו גילתה את הביטוי - הכרטיס שלהם, אם לא - הכרטיס עובר למשתתף מקבוצה ב', ועליו לרמוז כנ"ל, תוך דקה. אם קבוצה ב' גילתה, הכרטיס שלהם ויש להם תור נוסף, אם לא - התור חוזר לקבוצה א'. כללים נוספים: מותר לומר לפני הפנטומימה כמה מילים בביטוי, לדוגמה: "כעת אציג את המילה הראשונה בביטוי". אפשר להצביע ואפשר להשמיע קולות כמו בהלה/ צחוק וכדומה. אסור לרמוז על אותיות/שפת סימנים וכדומה. דוגמאות לביטויים: נפלו פניו, עם האף באדמה, קל רגליים, אוזני חמור (מומלץ לבחור ביטויים שניתן להדגים ללא אביזרים). הקבוצה המנצחת - זו שברשותה מספר הכרטיסים הגדול ביותר.

20. אותה, אני ומה שבינינו

(מתאים לקבוצות גדולות)

המשחק

מסדרים 4 כיסאות (מקושטים - בשביל ההשראה), זה לצד זה. בכל פעם מזמינים 4 מהמשתתפים לשבת, וצריך למצוא את המשותף ביניהם. מניסיון - ככל שהקבוצה גדולה יותר, המשחק יהיה אטרקטיבי יותר. **דוגמאות למכנה משותף:**
* עבודה באותו מקצוע
* מגורים בקומה עליונה/תחתונה
* מס' ילדים במשפחה
* נשים שגדולות יותר (בגיל) מהבעלים
* נשים שאין להן פלאפון
* נשים שלבעליהן/הילד הבכור שלהן יש שם זהה
* היחידות שלא קראו ע"ש הסבא/סבתא במשפחה
* גרות באותה דירה מהחתונה
* גרות בבניין מס' __ (יכול להיות בערים שונות, כמובן:)

22. בקבוקים מאירים

מה צריך?

מארגני הערב נותנים לכל משתתף שם של משתתף אחר מבעוד מועד. המשתתף צריך להביא לערב הליבויות בקבוק המאפיין את החבר/בן המשפחה שעלה בגורלו. **לדוגמה:** בקבוק יין - "משתבח עם השנים" בקבוק מרכך כביסה - "אצלך תמיד יש ריח טוב בבית" בקבוק שמן - "מאיר פנים לכל אחד"

המשחק

כל משתתף מקריא את הרעיון של הבקבוק שלו ומסביר מדוע בחר בבקבוק זה דווקא, וכמובן, הבקבוק עובר לאותו חבר/בן משפחה שעליו מדובר. אם עושים משחק זה בבית ההורים יפה שכל אחד מבני המשפחה מביא בקבוק המאפיין את הבית של אבא ואמא.

21. משחק ליכרון טעים

מה צריך?

ממתקי ג'לי במגוון טעמים, 2 מכל סוג. כל זוג מהווה 'סט' (נחשים בצבעים שונים = סטים שונים). אפשר להוסיף גם פרסים קטנים ושוקולדים. על כל ממתק מניחים כוס קרטון הפוכה.

המשחק

כל משתתף מרים בתורו 2 כוסות. מי שמצא זוג - בתיאבון. בשביל האטרקציה ניתן להוסיף זוג אחד של 2 מטבעות של חמישה שקלים.



24. כתר על הראש

מה צריך?

- מכינים לכל אחד מבני המשפחה כתר ועל כל כתר כותבים משפט אחר.
רעיונות למשפטים:
- אל תתייחסו אלי במהלך הערב.
 - תבקשו ממני להעביר את הקולה כל כמה דקות.
 - תקראו לי בשמי המלא כל פעם.
 - תנו לי תשומת לב מיוחדת.

המשחק

כל משתתף מקבל כתר באופן אקראי, בלי לדעת מה כתוב על הכתר שלו.
במהלך הערב המשתתפים מנסים למלא אחר הדרישה שכתובה בכתר... עד שכל אחד מגלה מה כתוב לו.

26. ראישפחה

מה צריך?

מדפיסים (עדיף על בריסטול כדי שיהיה חזק) את שמות כל בני המשפחה, בנות דודות, דודות, דודים, בני דודים, גם כאלה שלא משתתפים באירוע.

המשחק

כל משתתף מקבל 14 שמות, ובתורו מוציא לפחות 3 שמות שהוא מצא להם קטגוריה משותפת.
למשל: רחל כהנא, שרי לוי, מרים כהן – כולן התחתנו בחודש טבת. זו קטגוריה ברמה בסיסית. כמובן, המטרה היא להביא רעיונות מקוריים ומצחיקים.

23. עוציות מלל

מה צריך?

מכינים מראש בצק לעוגיות פשוטות.

המשחק

כל משתתף כותב על חתיכת נייר אפיה התחייבות/ הבטחה למישהו מהמשתתפים, כשהוא לא יודע למי הוא מתחייב (למשל: חלות לשבת, מתנה ליום הולדת, הזמנה לשבת וכולי) וכן כותב את שמו.
את נייר האפייה מקפלים ומכניסים לתוך חתיכת בצק (יוצרים עיגול קטן).
אופים את העוגיות. כשהעוגיות מוכנות, כל משתתף לוקח עוגייה, נוגס בה, מוציא את נייר האפייה ומגלה מי הבטיח לו מה.

25. לואות



המשחק מתאים לזוגות נשואים או לאחים.

מה צריך? כותבים מראש מספר שאלות על בן הזוג, לדוגמה:

- לבעל: - איפה הפאנית של אשתך גרה?
- איזו מידה היא בנעלים?
- מי חברת הילדות שלה?
- לאישה: - מי החברותא הקודם שלו?
- איפה אווז בלימוד?

- מידה בנעליים? (תתפלאו לשמוע שלא כולן יודעות)
שאלות כלליות: מה בן הזוג אוהב לאכול? באיזה צבע מברשת השיניים שלו?

המשחק

כל משתתף מקבל דף עם שאלות על בן הזוג ועליו לענות עליהן.

לאחר שכולם ענו, מקריאים את התשובות ורואים מי הזוג שהכי מעודכן לגבי מה שקורה עם בן זוגו.

28. כן ולא

מה צריך?

פנסים כמספר המשתתפים.

המשחק

מחשיכים את החדר. על התקרה מדביקים בצד אחד של החדר כרזה עם המילה 'כן', ובצד השני כרזה עם המילה 'לא'.
כל משתתף מקבל פנס. שואלים שאלות אישיות (גם מביכות), ואת התשובה עונים עם הפנס – כדי שאף אחד לא יראה... כמו: האם את שמחה כשהשוויגער שלך באה בהפתעה? יש לך חור בגרב?

30. אחת שתים או שלו?

מה צריך?

שלושה פלאפונים במרכז ופלאפון לכל זוג. את הפלאפונים במרכז ממספרים (פלאפון אחד מקבל את המספר 1, פלאפון שני את המספר 2 וכולי). מכינים שאלות שקשורות למשפחה. על כל שאלה נותנים שלוש אפשרויות לתשובות, כך שרק תשובה אחת מתוכן נכונה.

המשחק

מציגים את השאלה עם שלושת התשובות. כל זוג צריך לגלות מהי התשובה הנכונה ואז להתקשר לפלאפון שנושא את מספר התשובה הנכונה במהירות המרבית. הזוג הראשון שמתקשר לפלאפון הנכון מקבל נקודה. שאלה לדוגמה:

כמה חלונות יש בבית של סבתא?

1. 8

2. 9

3. 10

אילו נכדים נולדו בחודש כסליו?

1. אלי, ארי ומיכל

2. אלי, מיכל ונתנאל

3. ארי, מיכל ונתנאל.



27. עיתונים

מה צריך?

כמות גדולה של עיתונים מכל הסוגים, עיתונים יומיים, שבועיים, חודשיים וכולי, כדי שיהיה שפע של סוגי פרסומות, מאמרים וכתבות.

אחראית התוכנית מלקטת כמה שיותר שאלות. השאלות המשעשעות ביותר הן שאלות בתחום המשפחה דווקא, למשל: מה תגיד סבתא כאשר... / מה המשפט שסבא היה אומר לפני ש... / מה עושה דודה מלכה... / מה אכלו אצל סבתא כל ראש חודש... / אם סבא וסבתא היו כאן הם היו אומרים... וכן על זו הדרך. ניתן, כמובן, למצוא שאלות בתחומים נוספים.

המשחק

כל משתתף מקבל מספר עיתונים מסוגים שונים ועליו לענות תשובה לשאלה שנשאלת על בסיס משפטים/ פרסומות מתוך העיתון.

29. מספרים – מה הקשר?

המשחק

כל אחד במשפחה הוא מספר לפי המיקום שלו:

סבתא - 1.

הבכורה של סבתא - 1 1.

הבת של הבכורה - 1 1 1.

הילד הראשון של הבן השני של סבתא יהיה - 1 2,

וכך הלאה.

רושמים את כל המספרים על פתקים. בכל פעם מוציאים שני פתקים. המשתתפים צריכים לנחש מי הם ולמצוא משהו משותף ביניהם. הרעיונות מצחיקים ומעודדים את אווירת המשפחתיות.

לדוגמה: יצאו המספרים 3 2 2 1 3. הנכד של דינה ואפרים של סבתא. מה הקשר? שניהם מזייפים נורא...

32. כיסים של סופגנייה

מה צריך?

דפים, עטים וסופגנייה לכל משתתף.
המשחק: כל משתתף כותב חידה על דף.
כל משתתף בתורו מציג את החידה שחיבר.
המשתתף שמציג את החידה אוכל 2 ביסים מהסופגנייה
שלו והמשתתף שעונה ראשון על החידה אוכל בים אחד
מהסופגנייה שלו.
המנצח - המשתתף שסיים ראשון את הסופגנייה.

31. ברכה למארחת

המשחק

כל אחד מקבל דף שכתוב עליו שם של אחד מהמשתתפים.
כל משתתף צריך לכתוב ברכה ותודה לאותו אדם.
בכל הדפים כתוב שם המארחת.
כל המשתתפים כותבים את הברכה ואז מנחים אותם
להגיש את הברכה למי שכתבו אותה.
כולם מגיעים יחד ומגישים למארחת המופתעת (שבד"כ
היא הסבתא...)



33. משימים מלאות

מה צריך?

מספר ימים לפני המפגש מתקשרים לכל המשתתפים
ומבררים על חלום/משאלה שיש להם, לדוגמה: משקפיים
חדשים/להתקבל לישיבה/ שיוולד תינוק וכדומה.
רושמים כל משאלה על פתק.

המשחק

נותנים לכל משתתף פתק באקראיות (או מקריאים
בטלפון, אם מדובר במשפחה המורחבת).
על כל אחד להגשים את החלום על ידי ממתק או מתנה
קטנה המסמלת את המשאלה, לדוגמה: כרטיס הגרלה
למי שרוצה להיות עשיר.

מתאים לך לקבל
מארז
סופגניות
פרימיום?



רעיונות למשחקים, הפעלות ויצירות לילדים

יופי של חנוכה הולך להיות פה :-)

1. חוט מתקים

קונים 8 סוגי ממתקים וכל סוג קושרים לחוט אחד ארוך. את כל החוטים מאגדים ביחד ומדביקים לתקרה, או תולים על וו בתקרה. כל ערב, לאחר הדלקת הנרות, מתחיל הטקס: הילד הנבחר (מתחילים מהקטן לגדול או עפ"י גורל) מקבל מאבא/מאמא את שלל החוטים מהצד שלא קשור ממתק. הוא בוחר חוט אחד. לאחר הבחירה משחררים את החוט הנבחר ו-הופ, החוט המשוחרר נופל ואיתו הממתק המחולק לאותו יום.

2. נר פראפין צבעוני

קונים פתיתי פראפין (בחנויות יצירה) ושמים בתוך קופסת שימורים ריקה. מחממים את קופסת השימורים על האש. כשהפתיתים נמסים, מוסיפים שברי צבעי פנדה בצבע הרצוי ומערבבים. שופכים לתוך תבנית מאפינס חד פעמית ומכניסים פתיל באמצע. אפשר להמתין לייבוש ואז להוסיף שכבות בצבעים שונים. כשהנר מתקשה - מוציאים אותו מהתבנית.

3. דפי קסם

נותנים לכל ילד דף ונר, עדיף לבן או בצבע בהיר אחר. הילד מצייר עם הנר ציור בלתי נראה. כדאי להגביל לציורים שקשורים לחנוכה. לאחר מכן מחליפים דפים בין הילדים. מקשקים על הדף עם עיפרון וכמו בדפי-קסם - הציור מתגלה.



4. חצר בריחה / מצא את המטמון

התוכנית: לתת לילדים רצף של משימות כדי להגיע ליעד/למטמון.
דוגמאות נחמדות:
1. הרכבת פאזל: ניתן לרכוש פאזל חלק בחנויות השקל או להכין בבית מבריסטול. על הפאזל לרשום רמז על המקום של המשימה הבאה.
2. כרטיס גירוד: אופן ההכנה: רושמים על כרטיס משימה/רמז למקום הבא, מדביקים על הכיתוב טפט שקוף או דבק סלופיפ עבה כדי שלא ימחק הכתב. מכסים את הכיתוב בגואש מטאלי בצבע כסף מעורבב עם סבון כלים. ממתינים לייבוש. כדי לגלות את הרמז יש לגרד את הצבע.
3. כתב סתרים: ניתן לקנות בחנויות השקל עט לייזר. רושמים צופן על דף לבן ומצרפים את העט לדף (או מחביאים אותו בקרבת מקום).
4. כתב סתרים 2: רושמים על דף לבן בעזרת נר שעווה לבן ומגלים את הכתוב בעזרת מילוי כל שטח הדף בעיפרון.
5. תשבץ: מכינים תשבץ נחמד ומדגישים טור לצופן הבא.



5. חי-ח-ח-ח-ח

מסובבים את הסביבון ובמקביל אחד מהמשתתפים אומר את האלף בית, עד שהסביבון נעצר. המשתתפים צריכים למצוא חי, צומח דומם וכולי באותה אות.

משחקי סביבון

כל משתתף מסובב בתורו את הסביבון ופועל לפי האות שבה עצר הסביבון. להלן מספר הצעות:



מכינים מראש כרטיסים לכל אות שעל הסביבון:

נ - נתינה

ג - גם אני גם השני

ה - הפתעה

פ - פעילות

כל ילד מסובב את הסביבון ולוקח כרטיס מתאים.

פעילות - לדוגמה: לקפוץ 5 קפיצות על רגל אחת.

הפתעה - סוכריה או ממתק.

נתינה - לדוגמה: לתת לשני משהו כמו כוס מים,

ליותר לו על משהו.

גם אני גם השני - פעילות משותפת עם עוד משתתף

או תחרות בין שניים.



מה צריך:

סביבון (עדיף עם 6 פאות - כולל ציור כד וחנוכייה, אם ניתן עוד להשיג...)

חבילה של עדשים/קליק או כל ממתק אחר

מחליטים על כל אות וציור שעל הסביבון כמה הוא

שווה, נניח:

$n = 3$ | $g = 1$ | $h = 2$ | $p = 2$ -

חנוכייה = התור מתהפך | כד = הפסדת 2 תורות

המשחק

כל משתתף מקבל 4-5 עדשים/ קליק, ואת השאר שמים ב'קופה' באמצע.

כל משתתף מסובב בתורו את הסביבון, ועל פי הפאה העליונה שנגלית כשהסביבון נופל, הוא פועל (לפי

מה שהוחלט בהתחלה). אם נפל על נ - הוא מקבל 3 עדשים מהקופה. אם נפל על ג - מחזיר לקופה

עדש. אם נפל על חנוכייה - השחקן שהיה לפניו יהיה אחריו ויתהפך התור, וכן הלאה.

המטרה: לסיים את העדשים בקופה.

המנצח: מי שיש לו את כמות העדשים הגדולה ביותר.

לקינוח כל אחד אוכל את השלל שלו.

1.

נ - נס, צריך לספר נס שקרה לי (על ניסיון שבכל יום!)

ג - גדול, משהו טוב שעשיתי (יצאתי גדול!)

ה - היה, מודה לה' על משהו שהיה, לטוב ולרע...

(הודיה על עבר, או שמחה שזה כבר עבר)

פ - פה, כאן ועכשיו, על מה אני מודה?

פשוט נפלא לשמוע את הקטנים ביותר, קל וחומר

את הגדולים.

לומדים להחמיא, להעריך ולהודות בימים של ניסים

ונפלאות!

2.

נ - נשאל שאלה - שואלים שאלות שקשורות למשפחה.

ג - גומרים הכול (תחרות אכילה, המנצח הוא מי שגומר ראשון הכול)

ה - הפתעה (כל מיני דברים מצחיקים, מתנות שקשורות למשפחה)

פ - פותחים את הלב (מפרגנים לאחד מהמשתתפים)

3.

מכינים לפני המשחק שוברים של פרסים שווים כמו - ארוחת ערב חגיגית, טיול בשכונה עם אבא, ממתק, סיפור ארוך, משחק רק עם אמא ועוד, על פי משאת נפשם של הילדים.

משחקים על פי נפילת הסביבון:

נ - נותנים נשיקה למי שבוחרים.

ג - מביאים מטבע אחד למי שיושב מימין.

ה - מקבלים מטבע מהקופה.

פ - פרס - מרימים שובר מהערמה. כל ילד שומר על

השוברים שזכה בהם ומשתמש בהם כרצונו בהמשך

החג או השנה. מדהים איך הילדים שמחים!



4.

כל ילד בוחר אות מאותיות הסביבון. אם יש יותר מ-4 משתתפים, כמה משתתפים מקבלים את אותה אות.

מכינים קופסה עם מטבעות של 10 אגורות.

כל אחד בתורו מסובב את הסביבון. המשתתף שיצאה

האות שלו, מקבל 10 אגורות.

גם משחק וגם דמי חנוכה.

יצירה + משחק והפעלה

היצירה


גרבי רגל ישנים, צמר גפן, בדים למילוי, לורד אדום. גוזרים כ-3/4 מהגרבי ומשאירים רבע עם הצד הסגור. מכניסים צמר גפן/בדים, קושרים, צובעים עיגול לריבה/שוקולד.

המשחק

משחקים את המשחק המוכר 'לשים מטפחת' באותה מנגינה עם מילים שונות: להכין סופגניה כדי לאכול שתיים שלוש הכנתי לי, אחת עם ריבה, אחת עם שוקולד, לך אתן את הסופגניה שלי, לך אתן את הסופגניה שלי.

ההפעלה

מכינים הרבה סופגניות כנ"ל, מביאים מפה/שמיכה כאילו היא הסיר ומקפצים את הסופגניות בתוכה לקול ליווי מוזיקה של חנוכה.



מכנים ארוחה

בכל יום ילד אחר אחראי על הכנת ארוחת הערב, כשהדגש על הכנת מאכל אחד מורכב ומושקע יותר, כדי שהילד ירגיש סיפוק וחוויה מההכנה ומהפידבקים שקיבל.

קישוטי חנוכה

מקשטים את הבית עם הילדים. זה יוצר אווירה נעימה וגם תעסוקה אין סופית. לוקחים ציורים מודפסים של אלמנטים שקשורים לחנוכה - כד, סביבון וכדומה. נותנים לילדים טושים, ניירות צבעוניים וכולי, והם מקשטים וצובעים כיד הדמיון הטובה. אח"כ לוקחים סרט מתנות, מצמידים אליו את כל היצירות ותולים מקיר לקיר.

חי-צומח-דומם

מסובבים את הסביבון ובמקביל אחד מהמשתתפים אומר את האלף בית, עד שהסביבון נעצר. המשתתפים צריכים למצוא חי, צומח דומם וכולי באותה אות.

אהל יפני לירות

חומרים דרושים:

מקלות ארטיק
נייר אפיה
דבק
צבעים וטושים

מכנים

בעזרת מקלות ארטיק יוצרים מסגרת של ארבעה ריבועים זהים בגודלם. משרטטים ריבועים באותו גודל על נייר אפיה וגוזרים. מקשטים וצובעים כל אחד מארבעת הריבועים בסימני החג, במנדלות או בציור חופשי (היתרון של נייר האפיה, שניתן להעתיק עליו כל ציור שנמצא מתחתיו) לבסוף, מדביקים את הריבועים למסגרות. מצמידים בדבק סלוטייפ את המסגרות אחת לשניה, כך שתיווצר מעין קובייה חסרת גג ורצפה. בתוכה נדליק נרן שעווה - ונכבה את האור. התוצאה מרשימה!



כניית אינאסורות מקראן

לוקחים קרטון של קורנפלקס, חותכים דופן אחת וממנה מכינים מחיצות. בתוך ה'בית' מעצבים ריהוט ומכניסים אנשים של פליימוביל.



סביבון מתקים

מכינים סביבון גדול מקרטון או מחומר אחר. ההכנה והקישוט הם תעסוקה חינוכית ומהנה. ממלאים בפנים בכל יום ממתק אחר לכל בני המשפחה. תולים על וו בתקרה וזה קישוט מקסים לחנוכה.

חנוכייה מקליקס

מכסים כל עמוד של סורג בקליקס וכך נוצרת חנוכייה מדהימה שעומדת על הסורגים. מכיון שזה פלסטיק, אין חשש שייהרס מגשם או משמש.



קישואים

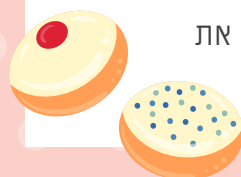
« קונים סביבונים עגולים מעץ ב'הכול בשקל', צובעים בגואש ומדביקים פייטים נוצצים. חלק מהם תולים לקישוט ובחלק משחקים. כשמסובבים הפייטים מנצצים. »
 « קונים קלקר חתוך בצורת כדים, פייטים צבעוניים וסיכות. כל אחד מקבל כד, משרטט עליו דוגמה ומשבץ את הפייטים בהתאם. לוקח זמן אבל יוצא מושלם! »
 « מדביקים קריפונים זרחניים על בריסטול שחור בצורות הקשורות לחנוכה.

חותמות צבע

מדביקים על גב פקקי בקבוקים צורות מסול (אפשר לקנות אותם בתפזורת). נותנים לילדים לטבול את החותמות בצבע וליצור תמונות מעניינות.

הסופגנייה הכי מתוקה

מדפיסים תמונה צבעונית של כל ילד, אפשר על דף כרומז, כך יהיה חזק יותר. מדביקים את התמונה על קרטון או על קרטון ביצוע בצורת סופגנייה, כך שתמונת הילד היא כביכול הריבה המתוקה של הסופגנייה. נותנים לילד לקשט בשלל חומרים את הסופגנייה הכי מתוקה בעולם.



קופסת הפתעה

קונים מנעול קוד עם 3-4 ספרות. נועלים בו קופסה ובתוכה הפתעה משמחת. חושבים על חידות שמובילות לספרות הרצויות. לדוגמה: דף עם שאלות של נכון/לא נכון לגבי הלכות חנוכה, ומספר התשובות הנכונות הוא הספרה הראשונה בקוד. חידות בציורים ומספר הפתרונות שקשורים לחנוכה/ שהם פתגם חז"ל וכולי, הוא ספרה נוספת בקוד. חידות גימטריה וסכום הספרות הוא הפתרון. מחלקים את הילדים ל-2 קבוצות. הקבוצה הראשונה שפותרת נכון ומצליחה לפתוח את הקופסה – מקבלת את ההפתעה.

פיקניק בבית

כשרוצים לעשות משהו מעניין וחוויתי ולא מתאפשרת יציאה, או כשגשום בחוץ, אפשר ליהנות במינימום השקעה - עושים פיקניק בבית! מכינים ארוחת בוקר/צהריים, כמו שמכינים לפיקניק. חלק מהכיף הוא שגם הילדים ישתתפו בהכנות. פורשים שמיכה במרכז הבית וכוונוולס יושבים עליה ואוכלים! גם אבא ואמא!



רביעיות

מכינים קלפי רביעיות עם תאריכים משותפים/ אותיות בשם/ שנת לידה/ תחביבים ועוד. ניתן לחלק את המשחק ל-2, כאשר בחלק הראשון הילדים מכינים את ההגדרות, כמין תחרות מי מוצא הכי הרבה הגדרות על המשפחה, ואח"כ לאסוף את כולם למשחק מעניין. ניתן לערוך את הקלפים במחשב ובמקום להדגיש את ההגדרה - לשים תמונה של השם/החפץ המדובר.



איפה לה?

מצלמים בבית כל מיני פינות מעניינות ונותנים לילדים לזהות איפה/מה זה?

עיתון משפחתי

מבקשים מהילדים להכין דפים עם תשבצים, משימות, מתכונים מעניינים. מקבצים הכול לחוברת אחת. משכפלים ונותנים לכל ילד. בכל יום עושים יחד מספר דפים. גם כאן ניתן לחלק את המשימה לימי הכנה וימי פעילות.

יצירת נר ביצה

מרוקנים בזהירות ביצה ע"י דפיקה בכפית והוצאת התוכן. שוטפים ומייבשים. לוקחים פחית שימורים ריקה ומניחים בה נרות שעווה צבעוניים. מניחים על הגז להמסה. ממלאים את הביצה בנוזל השעווה ומחדירים פתילה. מחכים לייבוש ומקלפים בעדינות. הנר שמתקבל מרשים ויפה. אפשר לשחק בצבעים של הנרות ולמלא חצי באדום, להטות בצורה אלכסונית בתוך תבנית ביצים וכשמתקשה לשים נרות כחולים ולייבש. מתקבל נר ביצה במשחק צבעים בצורות יפות.

קופסת סביבונים

אחרי חנוכה אוספים את כל הסביבונים שהצטברו במשך השנים, אורזים בקופסה ומאחסנים למעלה, כך שכל השנה הם לא בהישג יד. בחנוכה מורידים את הקופסה והילדים נהנים כל כך. הם נזכרים ממי קיבלו כל סביבון ומשחקים עם כל סביבון מחדש, אפילו הפשוט ביותר.



ציור משפחתי

יושבים מסביב לשולחן אחד. כל משתתף מקבל דף צביעה שהוא בוחר, רצוי לגוון. במרכז השולחן יש צבעים, עפרונות וטושים. כל אחד רושם את שמו על הדף ומתחיל לצבוע. קובעים זמן קצוב. בתום הזמן, מפסיקים ומעבירים את הציור לזה שיושב מצד ימין. כל הציורים זזים מקום, ושוב, מתחילים בצביעה ל-5 דקות, בציור של מישהו אחר... כך ממשיכים בסבב המשפחתי. זה יצירתי מאוד, מעניין, מסקרן ודורש גם התגברות, כשילד רואה שמישהו צבע לו אחרת משתכנן.

טרמפולינת בלוונים

מנפחים חבילה של 100 בלוונים ומכניסים לציפה. מניחים על מזרן מיטה שהונח על הרצפה – כדי למנוע נפילות, ופשוט מתחילים לקפוץ על הטרמפולינה הביתית ובדרך לפוצץ את הבלונים. ככל שהבלונים יהיו מנופחים יותר, כך הם יתפוצצו מהר יותר, לבחירתכן.

אותיות

אחד המבוגרים מקריא את האותיות של האלף בית וכל הילדים צועקים מה מתחיל באות א' שקשור לחנוכה, ואח"כ באות ב' וכולי. זה מתאים לכל הרמות – כמובן שבתחילה שואלים את הקטנים יותר.

סופגנייה אחיאה



קונים סופגניות ריקות ומכינים: סירופ שוקולד, קצפת, שברי שוקולד מכל הסוגים, סוכריות קטנות בכל מיני צבעים, תותים חתוכים לפרוסות דקות, שברי אגוזי פקאן, ממרח אגוזי לוז – בקיצור, כל מיני תוספות טעימות ככל העולה על דעתכם. בנוסף, כל ילד מקבל דף ממו וכשהכול מונח על השולחן וכולם סביב, הפעילות מתחילה: הילדים/משפחה מתחלקים לזוגות. כל ילד מקבל סופגנייה שעשו בה חור בגודל של פתק קטן. כל אחד צריך לכתוב דברים טובים על בן זוגו. מקפלים את הפתק לגודל קטן ומכניסים לתוך הסופגנייה. כעת כל אחד מקשט את הסופגנייה, אבל לפי ההוראות והטעם של בן הזוג שלו. כל אחד ישמח למצוא בתוך הסופגנייה דף עם מחמאות ומילים טובות וסופגנייה שמעוצבת בדיוק לפי טעמו!

חנוכיית ההפתעות

חותכים גילי נייר טואלט לחצי, מכסים בנייר קרפ (אפשר גם במפית) ומחביאים בתוך כל 'נר' הפתעה מתוקה או פתק שמרמז מה עושים היום.

דוגמאות:


מטבעות שוקולד, קישוט סופגניות, נוסעים לסבא וסבתא, מכינים לביבות, הצגה משפחתית ועוד ועוד. כל יום אחרי הדלקת נרות מחוררים את הנר המתאים ומגלים את ההפתעה לאותו יום.



לוח ציור

צובעים בריסטול בפנדה. אפשר לחלק את הבריסטול למשולשים או לריבועים ולצבוע כל חלק בצבע אחר. מכניסים את הבריסטול לתוך ניילוןית באיכות טובה ושופכים לתוכה צבעי אצבעות בצבע שחור בכמות שיהיה אפשר להניע את החומר הנוזלי ממקום למקום. סוגרים את הניילוןית בצורה הרמטית באמצעות דבק חשמל וכדומה, והיצירה הופכת למשחק של לוח ציור. כאשר הילד 'מצייר' באצבע על הניילון, הצבע השחור 'זז' והצבע של הבריסטול הצבעוני מתגלה, ושוב אפשר 'למחוק' ולצייר משהו חדש.

חוקות רופא, ארטיק ואפרורים




מכילים מהחומרים הנ"ל יצירות (חנוכיה, סביבון וכולי) ומדביקים על דפים בדבק חם.

חנוכית

מחלקים את הערבים של חנוכה (כמובן רק אלה שלא יוצאים בהן לערבי לביבות משפחתיים) לכל ילד/זוג ילדים (לפי מספר הילדים במשפחה) נותנים ערב אחד שבו הוא/הם צריכים להכין חנוכית לאחר הדלקת הנרות לכל המשפחה, מניסיון – מעסיק אותם, מגבש את המשפחה (ובמיוחד אם הם מחולקים לזוגות), ואת מגלה שלא ידעת כמה יצירתיים הילדים שלך. נסי ותופתעי.

תחרות מילים

מתאים לילדים שיודעים לכתוב ומעודד העשרת שפה ואוצר מילים.
כל ילד מקבל דף ועט. מחליטים על משך זמן ושמים סטופר. כל ילד צריך לכתוב כמה שיותר מילים עם משמעות שמכילות את האותיות של 'חנוכיה'. המנצח – מי שכתב את מספר המילים הרב ביותר.



הצאת חנוכה

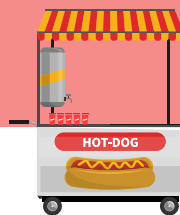
מאחד מאוד, מהנה ומגבש.
להמחיז הצגה כלשהי, אפשר סיפור שקשור לחנוכה, כולל תחפושות ואביזרים, ולהסריט את ההצגה. אח"כ אפשר להראות לילדים ולהנות ביחד.

חנוכייה

כל ערב מכינים חנוכייה ותולים על המקרר.
סדר יום מובנה שכולל:
תפילה,
ארוחת בוקר,
שעת סיפור (כל יום ספר אחר),
שעת משחק (כל יום משחק קופסה אחר),
שעת יצירה
יציאה לגינה
ספרים ומשחקים

כל פעילות מזכה במספר נקודות (אפשר לחתוך ממנקב צורות). הילדים שומרים את הנקודות בארנק, וביום האחרון יוצאים לקניות כאשר כל מספר נקודות = שקל.

יריף חנוכה



בכל חדר מכינים פעילות אחרת:
חדר יצירה (מהכול בשקל) או – הכנת קונוסים לפופקורן.
חדר חושך (מקרנציק – ניתן להשיג בגמ"חים)
במטבח – עיסה של כדורי שוקולד מוכנה/עוגיות/
פופקורן/מכשיר יבמבם ביתי/פיצות (ואז כבר יש ארוחת ערב...)
בסלון – תחרויות (למצוא סיכת סבתא בקערה עם גזירי נייר/ ללכת עם כף בפה ועליה עדש קטן בלי להפיל...)
במרפסת – טרמפולינה או מצנח.
עוברים יחד מחדר לחדר וכולם עושים יחד את הפעילויות.
כמובן, מכינים לפני כן שלטים, כרזות ובלונים...
אפשרי גם לחלק שוברים בשבוע שלפני כן על כל התנהגות טובה, ויתור, חריצות, זריזות, פירגון, ואז 'משלמים' בשוברים לדוכנים.

משחק הליכרון בכוסות אלומות

לוקחים כ-30 (תלוי גיל) כוסות (שתיה חמה) ושמים מתחת לכל 2 כוסות ממתק זהה,
ואז משחקים ממש כמו משחק זיכרון – יש להרים 2 כוסות ולגלות 2 ממתקים זהים.

מציירות בקצף

קונים קצף גילוח (יש בכל סופר).
שופכים על השולחן ונותנים לילדים לצייר סביבונים,
סופגניות וחנוכיות.
הקצף מתאדה לאט ולא משאיר לכלוך כלל.

כר בצק ביתי

מכינים בר בצק לפי המתכון. נותנים לילדים לשחק עם
קורצנים.

מתכון מוצלח לבר בצק

1 קילו קמח
31/2 כוסות מלח
31/2 כפות מלח לימון
101/2 כפות שמן
61/2 כוסות מים רותחים
לבחירה: צבע מאכל
ללוש היטב במיקסר ולשמור בשקית אטומה.
הבצק נשאר טוב תקופה ארוכה
שימו לב - יש לזרוק אותו לפני פסח!

מחפשים את הציור

מדפיסים חנוכיות, סביבונים, נרות, סופגניות וכולי על
דף (בגודל קטן יחסית) ומחביאים אותם בכל החדר או
הבית, והילדים צריכים ללכת לחפש.
אפשר להדפיס לכל ילד צבע אחר וכל אחד צריך למצוא
את הצבע שלו.

יצירות לכל איל

יצירה לקטנים

יצירת מחזיק מפתחות: צובעים בלורדים סביבון גדול
על שקף, מנקבים חור למחזיק מפתחות ומכווצים בחום
גבוה בתנור...

יצירה לגיל בינוני

תערוכת חנוכיות מקרטונים.

יצירה לבנות

יצירת אקורדיון תמונות מעוצב. החומרים: בריסטול לבן,
דפים צבעוניים, דפי פנקס יפים מחנות השקל, מדבקות
יהלומים, מנקב חורים, סכין חיתוך. (אפשר להשתמש
בשאריות בדים וסרטים, אם יש...).
(בחנויות השקל יש המון דברים שאפשר לקשט בעזרתם
אלבומים: סרטי דבק צבעוניים, מדבקות, מנקבים בצורות
שונות ועוד).
אפשר ליצור חריצים דמויי פינות ולהשחיל בתוכם את
התמונות. אפשר ליצור מעין תחרה ע"י גזירה גלית של
דף וניקוב חור בכל גל.
באופן כללי חנוכה הוא זמן שאפשר ללכת לפתח תמונות
ולסדר באלבומים - תעסוקה לשעות!

יצירה לבנות גדולות


יצירת וילון חרוזים לחדר. החומרים (בחנות יצירה וגנים):
חוטי רקמה עבים וחרוזים גדולים (אפשר לשלב גם
חרוזים קריסטליים) בגווני החדר, עם נגיעה של צבע
שונה. משחילים חרוז וקושרים עם רווחים גדולים ושונים
בין חרוז לחרוז.

החוטים יהיו באורך כ-30 ס"מ יותר
מהחלון. משחילים אותם על
מוט וילון והרי לכם וילון
מקסים.



תפוז"א לחנוכה

לוקחים תפוז"א ומעמידים אותו לאורך. חותכים בו שתי זוויות של 90 מעלות ונוצר לנו סביבון. חותכים אותו לפרוסות מלמעלה למטה – ויש לנו תפוחי אדמה בצורת סביבונים. המקלות שנשארו הם נרות. את תפוחי האדמה אופים בתנור בתיבול מוכר ואהוב.



שוק

ארגזים הם תעסוקה נפלאה. שלחו את הילדים למצוא מספר ארגזים נקיים בחנות המכולת הקרובה וסכמו איתם שכשאתן חוזרות הביתה אחרי העבודה מחכה לכן שוק הבנוי מדוכן יפה ומקושט לכל ילד. תוכלו להבטיח שאתן תמלאו את הדוכנים – בפרסים קטנים, באוכל אחרי הדלקת הנרות או בכל דבר ממריץ אחר. תופתעו לגלות איך הם התעסקו במשך שעות בהכנת השוק וכמה הנאה תהיה לכולם במילוי הדוכנים... ממליצה לצייד את הבית מראש במספרים טובים, דבק סלוטייפ, מדבקות, קריפונים ולורדים – לקישוט.

סביבון שוקולד

מה צריך?

פיטמה של בקבוק
שוקולד
סוכריות
בייגלה

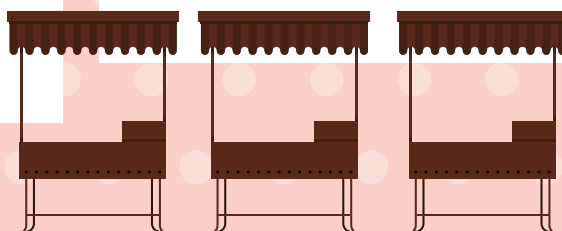
ממיסים שוקולד, ממלאים את פטמת הבקבוק בשוקולד המומס. תוקעים בייגלה ומקשטים בסוכריות קטנות. לאחר שהשוקולד מתקשה, מחלצים אותו מפטמת הבקבוק ומשחקים.

צביעה עם צבעי חלונות

ניתן לקנות בחנויות יצירה. יש מדבקות חלון שניתן לקנות ולצבוע אותן או שניתן לקנות תוחם בצבע שחור ולצייר צורות, ולמלא אותן בצבעים נוספים.

משחקי מהארכיון

חנוכה הוא הזמן להוציא את כל המשחקים המשפחתיים שגנוזים אי שם ושכחנו מהם... תורם למשפחתיות. גם כשאמא בעבודה – יש את משחקי ההרכבה מהארכיון.



קיפול מפיות סביבון



חנוכה הוא חג של אירוח, ערבי לביבות והתאספויות משפחתיות. בהדרכה הקצרה שלפניך תלמדי איך לקפל מפיות בצורת סביבונים, שישדרגו את השולחן ויתנו לו מראה חגיגי ומתאים לחנוכה. את המפית המקופלת תוכלי להניח על הצלחת של כל סועד או במרכז השולחן, כקישוט.

מה צריך?

מפיונים כמספר הסועדים

מה עושים?

1. פותחים את המפית ופורסים אותה הפוך, כך שהדוגמה כלפי מטה.
2. מקפלים את שני הרבעים התחתונים של המפית למשולשים.
3. מקפלים פנימה את שני הצדדים.
4. מקפלים את החלק העליון לכיוון המשולש שבקצה התחתון, כך שיווצר ריבוע עם שפיץ קטן בתחתית.
5. השלב הבא הוא מורכב יותר, המשיכי את הקיפול לפי התמונות.




מתכונים

שעים בפה, נעים בלב ♡

misspetel

מיס פטל - שרית נובק



ארק כצל נפלא (בתוכן לחם!)

המצרכים:

- 1 ק"ג בצל
- 30 גרם חמאה
- 3 כפות שמן זית
- 1 כף קמח
- 1.5 ליטר ציר ירקות
- 1 כוס יין לבן יבש
- מלח ופלפל
- 2 ענפי טימין

להגשה:

לחמניות

גבינה קשה שאוהבים - למשל צ'דר או פרמזן, אפשר גם קשקבל, גאודה, מנצ'גו...

ההכנה:

מקלפים את הבצלים ופורסים לפרוסות. מחממים את שמן הזית בסיר גדול עם תחתית עבה ומוסיפים את הבצל. מבשלים תוך כדי ערבוב על גבי להבה בינונית עד שהבצל מאבד נפח (זהירות שלא ישרף בתחתית) מוסיפים את החמאה ומערבבים עד שהיא נמסה ונספגת בבצל. מנמיכים את הלהבה וממשיכים לבשל את הבצלים למשך 60-80 דקות. מערבבים מדי פעם כדי שהתחתית לא תשרף, מבשלים עד שהבצל משחים ומתקרמל. מוסיפים את הקמח ומערבבים היטב. מוסיפים את היין ואת ציר הירקות ומביאים לרתיחה. מתבלים במלח ופלפל ובטימין וממשיכים לבשל כחצי שעה.

להגשה:

מוציאים את התוכן של הלחמניות, משאירים דפנות בעובי של כ-1 ס"מ. מורחים את הלחמניות מבפנים בשמן זית, ומכניסים לתנור שחומם לטמפרטורה של 170 מעלות למשך 10-15 דקות. מוזגים מהמרק לתוך הלחמניות, מניחים פרוסות גבינה מעל ומגישים מיד.

misspetel



מיס פטל - שרית נובק



סופגניות אלס

המצרכים:

350 גרם קמח תופח
2 (400 גרם) אשל
2 ביצים
4 כפות סוכר
קורט מלח
כפית תמצית וניל
כף ברנדי/רום

ההכנה:

מערבבים ביחד היטב את כל המצרכים. מחממים שמן לטיגון עמוק בסיר לא גדול לטמפרטורה של 160-170 מעלות. לוקחים כף מהתערובת וזורקים בעדינות לתוך השמן. הסופגניות יתפחו מיד ויתהפכו בסיר במהלך הטיגון. מוציאים מהשמן כשהן זהובות (כדאי לפתוח אחת מיד לוודא שהיא מבושלת היטב גם מבפנים). מוציאים מהשמן לנייר סופג ולאחר מכן מפזרים אבקת סוכר או מגלגלים בסוכר וקינמון.



misspetel



מיס פטל - שרית נובק



צ'ורוס כאילו שוקולד

הרכיבים:

120 גרם חמאה
 כוס מים
 2 כפות סוכר
 1/2 כפית מלח
 1/2 כפית תמצית וניל
 170 גרם קמח
 3 ביצים
 שמן לטיגון עמוק
 לציפוי: סוכר דק
 למילוי: גנאש שוקולד / ריבת חלב או ממרח אחר
 שאוהבים

ההכנה:

מכניסים לסיר מים, חמאה, סוכר, ומלח. מביאים לרתיחה וממשיכים לבשל עד שהחמאה נמסה. מוסיפים את כל הקמח בבת אחת, ומערבבים היטב עד שמתקבל בצק אחיד שנפרד מדפנות הסיר. ממשיכים לבשל על להבה נמוכה תוך ערבוב עוד כשתי דקות נוספות. מסירים מהאש ומעבירים לקערת מיקסר עם וו גיטרה. מערבבים את הבצק במיקסר כ-5 דקות עד שהוא מצטנן מעט. מוסיפים את הביצים, אחת אחרי השנייה. בכל פעם מחכים עד שמתקבלת בלילה אחידה לפני שמוסיפים את הביצה הבאה. מחממים שמן בסיר לטיגון עמוק. מעבירים את התערובת לשקית זילוף עם צנתר כוכב. מזלפים לתוך השמן הרוותח רצועות באורך כ-10 ס"מ. מטגנים עד להזהבה. מוציאים מהשמן לנייר סופג, ואחר כך מגלגלים בסוכר. לוקחים כל אחד מהצ'ורוס ונועצים לאורכו קשית או שיפוד. מכניסים מילוי לשקית זילוף ומזלפים לתוך התעלה שבתוך הצ'ורוס.



הוראות הכנה:

מתחילים בהכנת הרוטב. מאדים בצל קצוץ, לקראת סוף האידוי מוסיפים פרוסות שום דקות. לאחר האידוי מוסיפים רסק ותבלינים וממשיכים לאדות תוך כדי ערבוב במשך 2-3 דקות. מוסיפים מים, מביאים לרתיחה ומשאירים על אש נמוכה כ-5 דקות לריכוז טעמים. ממשיכים בהכנת הבצק, בקערת המיקסר שמים שמרים, דבש, חלב סויה ומים רותחים, מחכים כעשר דקות להתססה. מוסיפים קמח ומלח ומתחילים בלישה, מוסיפים שמן זית ומעבדים עוד מעט עד לקבלת בצק אחיד. מתפיחים כשעה עד להכפלת נפח. מחלקים את הבצק לארבעה חלקים שווים. על משטח מקומח או משטח סיליקון, מרדדים כל חלק לעלה עגול גדול ודק (כ-2 מ"מ). מעבירים את הבצק לתבנית מרופדת בנייר אפייה, או משטח אבן לאפיית פיצה. מורחים על הבצק רוטב פיצה, אם מעוניינים מוסיפים תוספות, זיתים, פטריות, בצל... מפזרים מעל 2 כפות שבבי בירה. אופים בתנור שחומם מראש לחום של 230 מעלות למשך כרבע שעה. לאחר האפייה מברישים את הפיצה במעט שמן זית ומפזרים כף נוספת של שבבי שמרי בירה.

* ניתן להחליף את חלב הסויה בתחליף חלב אחר, חלב הסויה נותן את המרקם הטוב ביותר. את שבבי הבירה ניתן להחליף בגבינת טפו מגורדת, או בכלל לוותר על התוספת, עדיין הפיצה תהיה טעימה מאוד.

לבריאות וחנוכה שמח!!

למנה מושלמת, ראי מתכון לרוטב פיצה

פיצה טבעונית שירה אלוטאי

ערבי הליבויות עמוסים במאכלים חלביים כמנהגנו בחג. כדי לאפשר לכולם להנות, טוב לדאוג גם למתכון טבעוני למי שרגיש למוצרי חלב.

רכיבים:

לבצק -

1 ק"ג קמח כוסמין 80%
כף שמרים
כף דבש
1 1/2 כוסות חלב סויה
כוס מים רותחים
כפית מלח
3 כפות שמן זית

לרוטב -

בצל
3 שיני שום
200 גרם רסק עגבניות
כפית פפריקה מתוקה
כפית פפריקה חריפה
1/2 כפית שאטה
כפית אבקת שום
2 כפות אורגנו
3 כפות תבלין פיצה
כף סילאן
1/2 כוס מים
תוספות -
זיתים
טבעות בצל
פטריות
שבבי שמרי בירה *

מהם שמרי בירה?

שמרי הבירה הם שמרים לא פעילים העשירים בחלבון, בוויטמינים מקבוצת B ומינרלים כברזל, אבץ, אשלגן וחרחן. הם מכילים גם כרום שמסייע להורדה של רמות הסוכר בדם, ובעלי יתרונות נוספים ולכן נחשבים כתוסף תזונה וכמזון על. שילוב השמרים במזון תורם לשיפור הטעם והמרקם של מאכלים רבים וטעמם מזכיר טעמה של גבינת פרמד'. את שמרי הבירה / שבבי שמרי בירה ניתן להשיג בחנויות טבע.

לחמים

פוקאצ'ות
פיצות
מקלות שום
לחמניות שום
פרוסות באגט קלויות בשמן ושום
קרעי פיתה עם שמן ותבלינים בתנור
כיכרות לחם כפרי
בייגלים
חצ'פורי
סמבוסק פיצה
סמבוסק חומוס
לחם תלוש אותי
בצק יוגורט
ביגלה ירושלמי

כנק רעיונות

כבר החלטתן על יום, וגם על מקום,
תכנית מצאת כאן בחוברת,
ומה נשאר?
התפריט!!
מחפשת לגוון? התייבשו לך הרעיונות?
אספנו לכן עשרות רעיונות למנות
שיכולות להתאים למפגשים
משפחתיים בחנוכה.
אין כאן מתכונים, רק רעיונות. מתכונים
תוכלנה למצוא באתרים מתאימים
ובספרי המתכונים.
בתאבון!

כצקים מחולאים

אופציות לבצקים:

טורטיות
עלי פילו
בצק ספידי
בצק עלים
בצק פילאס
בלינצ'עס

רעיונות למילויים:

ירקות חיים
ירקות מאודים
פטטריות מוקפצות
סלט טונה
דג אפוי-קצוץ דק
פירה
גבינות קשות
בצל מטוגן
מיקס פטריות מוקפצות

סלטים

סלט קפרזה
סלט חסה עם פירות
סלט חסה עם ירקות מוקפצים
סלט חסה עם בולגרית
סלט כרוב ברוטב חמאת בוטנים
סלט כרוב חמוץ מתוק
קולסלאו
סלט בורגול ופירות יבשים
סלט עדשים שחורות ובטטה
סלט בורגול עם ירקות ועשבי תיבול
סלט קיסר
סלט קינואה וירקות
סלט טאבולה
סלט עגבניות שרי וזיתים
סלט ירקות מוקפצים חם

מיוחזרים

ריזוטו
פולטנה
ארנציני
אצבעות גבינה
בורקס גבינה
סביצה
קרפצ'יו
לזניה
קנלוני גבינות
קנלוני תרד
ניוקי ברוטב מוקרם
ניוקי מוקפץ
רבולי
הום פרייז
תפוחי אדמה מוקרמים
פטירות ממולאות
סופגניות מלוחות ממולאות
קרואסון מלוח ממולא
פאנקייק מלוח
רטטוי ירקות
קנלוני גבינות וחצילים
חציל ממולא גבינות
סושי
סלט סושי

פסטידות וקישים

קישואים
פטירות
בטטה
ברוקולי
מיקס ירקות
תפוחי אדמה
אטריות מלוח
אטריות מתוק
בצל
גזר
פלפלים
כרובית

מרקים

מרק בצל
מרק מינסטרונה
מרק כתום
מרק ירקות
מרק ברוקולי
מרק כרובית
מרק פטריות
מרק עגבניות
מרק עדשים
מרק אפונה

אוכל לילדים

טוסטים מוכנים
בורקסים
שיפודי ירקות
לחמניה עם נקניקיה פרווה
פאנקייקים
פיציות
מקלות בצק עלים
לביבות תירס
לביבות גבינה

פסאות

פסטה רוזה
פסטה שמנת פטריות
פסטה עם עגבניות שרי ושום
פסטה ברוטב אדום
פסטה בעשבי תיבול
פסטה עם ירקות מוקפצים
סלט פסטה קר

חנוכה שמח!

במהלך ימי החנוכה
ישלחו אליכן הפתעות,

העבירו את המיילים
מהפסקת קפה
לדואר הנכנס

כדי לא להחמיץ דבר!



הפסקת קפה