

# פראג

# PRAHA

"אילו ערי אירופה היו שרשרת, אז פראג הייתה היהלום שבין כל הפנינים..."



## אודות פראג

פראג היא עיר הבירה ועד כה העיר הגדולה ביותר של הרפובליקה הצ'כית. פראג ממוקמת ממש במרכז אירופה ובאמצע בוהמיה (חלקה השני של צ'כיה) ובזכות זאת זכתה בכינוי המפורסם "ליבת אירופה".

פראג מהווה היום אך גם בעבר מרכז תעשייתי, כלכלי ותרבותי עבור הרפובליקה הצ'כית. פראג מאכלסת 1.2 מיליון תושבים ושטח המטרופולין של העיר מוערך כ-6.977 קמ"ר.

הודות לנהר ולטאבה הזורם והמתפצל בעיר התחלקה פראג למעלה מ-22 רובעים וביניהם פראג 1 המשמשת כמרכז תיירותי הגדול והראשי מכולם בו ממוקמת כיכר העיר העתיקה, הרובע היהודי, דרך המלך, גשר קארל והארמון של פראג ועוד שלל אתרים ומבנים בעלי ערך היסטורי.

מלבד הארכיטקטורה בפראג העשירה באומנות אר-נובו, בארוק ובסטייל הגותי תוכלו למצוא בעיר גם בנייה חדישה ומודרנית האופיינית יותר לפראג החדשה ומחוץ למרכז. רוב התושבים בעיר ובצ'כיה הינם צ'כים אמיתיים אבל אחוז ניכר מהאוכלוסייה מהווים גם מהגרים ממדינות שכנות כמו סלובקיה ופולניה אך גם רוסיה ואוקראינה.

מאז שנת 1920 שמה הרשמי של העיר הינו פראג ולפני נקראה "עיר ממלכתית פראג", בשפות זרות נקראת העיר בדרך כלל פראגה, פראג או פראגוה. משמעות השם פראג מובא מהמסורת הצ'כית בה מסופר כי השם נלקח מהמילה הצ'כית פראח (práh) או בעברית התחלה או כניסה על שם ציון המקום ממנו החלו לבנות את העיר, משוער כי מדובר על גשר קארל כי הרי ממנו החלו לפתח את פראג.

פראג מאוד פופולארית ומושכת אליה מאות אלפי תיירים מכל קצוות תבל אשר נקנו ביופייה ובזכות הייחודיות המרשימה והתחרותית שלה לשאר ערי בירה ברחבי אירופה. פראג מציעה עבור התיירים חיי יום וחיי לילה פוריים, מסעדות, בתי קפה, מרכזי קניות גדולים, מועדונים, קזינוים, בתי מלון אקסקלוסיביים, פארקים, אטרקציות, בתי קולנוע, תחבורה ציבורית מאוד נוחה וקלה לשימוש והתמצאות וגם חיי דת לכל הדתות והקהילות.

נופש וביקור בפראג מומלץ בחום לכל הגילאים ולכל המגזרים. העיר אינה שותקת לרגע ותמיד פועלת 24/7 גם בעונת הקיץ וגם בעונת החורף. העיר מאוד ידידותית ושמחה עבור תושביה והמטיילים בה. ברחובותיה של פראג תוכלו ליהנות מנגני והופעות רחוב, תערוכות שונות, בוטיקים, שוקים ובכלל משופינג, חנויות בגדים ותכשיטים ובתי קפה ומזכרות. בין כינויה הידועים של פראג נמנו השמות "העיר בעלת מאות הצריחים המחודדים", "פנינת אירופה", "העיר הזהובה", ו"פריז של שנות העשרים בתשעים".

## ההיסטוריה של פראג

ההיסטוריה של פראג הינה חלק בלתי נפרד מהתרבות הצ'כית האירופאית המהווה סמל חשוב לאומה ולתושביה של המדינה עצמה אשר חיים עד היום את הזיכרונות והדברים שקרו בצ'כיה בשנים שעברו.

האזור שבו ממוקמת פראג היום היה שטח מיושב עוד בתקופת האבן הקדומה. בשנת 200 לפני הספירה לפי הערכה הוקם ישוב בשם זאביסט (Závist) אשר הוקם על ידי קאלטים (שם קיבוצי למספר עמים שישבו באירופה המערבית לפני כיבושה על ידי האימפריה הרומית) אך הישוב לא האריך ימים ושבטים גרמניים תפסו את מקומו. לאחר תקופה מסוימת קבוצה אתנית בשם ה"סלאבים" שהייתה בעלת הלשונית הגדולה ביותר באירופה כבשה את האזור ושלטה בן החל מהמאה ה-4 לספירה למרות שבתקופות מסוימות היה המקום תחת כיבוש מונגולי.

האגדה מספרת שפראג כעיר נוסדה על ידי הנסיכה ליבושה (Libuše) ובעלה פשמיסל (Přemysl) אשר היו מייסדי שושלת פשמיסל במהלך מחציתה השנייה של המאה ה-9 לספירה כטירה הנקראת "וישהרד" Vyšehrad או בעברית הטירה הגבהה שהוקמה על הגבעה החולשת על הגדה המזרחית של נהר הוולטאבה המקבילה לטירה הנקראת מצודת פראג או המצודה אשר הוקמה ברובע הרדצ'ני (Hradčany) מאוחר יותר.

וישהרד הפך במהירות למקום התיישבותם של מלכי בוהמיה (חציה השני של צ'כיה) רבים אשר חלקם אף הפכו ושימשו כקיסרים של האימפריה הרומית הקדושה. הודות ליהודים הרבים שהתיישבו בפראג הפכה העיר במהרה לצומת מסחר מרכזי. על מנת ללמוד עוד על פראג בתקופה זו ניתן להיעזר בתעודה של היהודי אברהם אבן יעקב שהיה יועצו של הוזיר מקורובה ומזכיר את פראג בתעודתו משנת 965 לספירה. על פי מקורות אלו בשנת 973 לספירה הייתה העיר לבישופות (אחת הדרגות הגבוהות בהיררכיה של הכנסייה הנוצרית).

גשר יהודית היה שמו של הגשר הראשון שנבנה על נהר הוולטאבה בשנת 1170 על ידי המלך ולדיסלב השני. גשר זה התמוטט בשנת 1342 ומאוחר יותר נבנה גשר קארל על חורבותיו. בשנת 1257 לספירה תחת שלטונו של המלך אוטוקאר השני, נבנה בפראג הרובע Malá Strana ("הצד הקטן") סמוך לרובע המצודה Hradčany אשר נועד עבור מקורבי השלטון הגרמנים האצילים

שקיבלו שם אוטונומיה (עצמיות בחוק). הרובע החדש נבנה על הגדה המרוחקת מהעיר העתיקה (רובע Staré Město), שהייתה מוגנת באותה תקופה בחומות וביצורים.

עם הזמן פראג המשיכה לשגשג ובמאה 14 לספירה זכתה במלך קארל הרביעי שנולד בשם ואצלאב ובזכותו התמשכה בניית, שיפוץ והרחבת הארמון, הקמת אוניברסיטה מפורסמת הפועלת עד היום הקרויה על שמו, בניית הקתדראלה של ויטוס הקדוש בארמון (הקתדראלה הגותית העתיקה ביותר במרכז אירופה), ובניית העיר החדשה.

תחת שלטונו של המלך ואצלב הרביעי (1378-1419) תיאולוג ומרצה באוניברסיטת קארל בשם יאן הוס (Jan Hus) הטיף לרפורמציה בכנסייה בשל דעותיו וכתוצאה מכך הועלה על המוקד בשנת 1415. בגלל השפעת אירועים אלו על אזרחיה של פראג התמרדו התושבים תחת הנהגתו של הכומר יאן ז'ליבסקי (Jan Želivský) והשליכו את קונסולי העיר מחלון בניין העירייה החדש שהיה אז ממוקם בכיכר העיר הישנה ולכן שתיים עשרה הצלבים הלבנים על המדרכה תחת השעון המעידים על אירוע זה שכונה "ההשלכה הראשונה מהחלון". מותו של הוס המשיך להוסיף להצתת ההפיכה ההוסיטית שהובילה בסוף למותו של המלך הבוהמי זיגמונד בקרב הר טיקוב. במהלך שתי המאות הבאות המשיכה העיר לשגשג ולהשתכלל במסחר ובכלל להשתלב עם האומנות והאדריכלות הגותית.

במאה ה-16 לספירה עברה ממלכת בוהמיה לידי בית הבסבורג, שהיו קתולים, דבר שהשפיע על פראג שהייתה בעלת נטיות פרוטסטנטיות למרות כי בתקופות אלו נמנו בעיות אלו לבלוט, במיוחד בזמן תקופתו של הקיסר רודולף השני (Rudolf druhý) שעבר להתגורר בפראג ונבחר כמלך חדש על בוהמיה לשנת 1576. בזמן תקופת ממלכתו של רודולף השני אירע הסיפור הידוע עם המהר"ל הקדוש (רבי לייב) והגולם מפראג. רודולף חיבב את היהודים למרות כי לא היה במיוחד אדם דתי ובחצרו הסתובבו לרוב אנשי מדע ואסטרולוגיה, קוסמים ואליכימים.

בין האירועים החשובים שקרו במאה ה-17 לספירה בפראג היו ההשלכה מהחלון השנייה של פראג וכתוצאה ממנה ניצתה מלחמת שלושים השנים, המלך פרדיננד השני מבית הבסבורג הודח ואת מקומו כמלך בוהמיה תפס פרידריך החמישי, הצבא הבוהמי הובס בקרב ההר הלבן בשנת 1620 (לא רחוק מפראג), וכתוצאה מכך סבלה העיר קשות מחוסר סובלנות דתית תחת האנטי-רפורמה הקתולית, העיר סבלה קשות גם מהכיבוש הסקסוני 1631 והשבדי (1648). יתרה מכך, אחרי שלום וסטפליה, פרדיננד העביר את חצרו לווינה ומעמדה של פראג ירד וגם אוכלוסייתה קטנה מ-60,000 לפני המלחמה ל-20,000 אחריה. ב-1689 פרצה שרפה שהרסה חלקים ניכרים מהעיר.

בשנת 1784 ארבע הערים העצמאיות שקודם-לכן הרכיבו את פראג, הוכרזו לבסוף כעיר אחת. העיר עברה תהליך התרחבות נוסף עם סיפוחם של הרובע היהודי (רובע יוזפוב, Josefov) בשנת 1850 ושל וישהראד בשנת 1883.

במאה ה-19 לספירה אוכלוסיית פראג מנתה מעל 100,000 תושבים. ב-1842 חוברה פראג לרשת מסילות הברזל.

בשנת 1848 מתנגדים הצ'כים לאומיות הגרמנית שחשקה להשפיע ולשלט עוד יותר על פראג ולערוך מהפכה באירופה.

מלחמת העולם הראשונה מסתימת עם תבוסתה של הקיסרות האוסטרו-הונגרית ויצירתה של צ'כוסלובקיה. פראג נבחרה לבירת המדינה החדשה. בשנת 1930 מנתה אוכלוסיית פראג כ-850,000 איש.

אף על פי שברוב ימיה, פראג הייתה עיר רבת לאומים עם אוכלוסיות צ'כיות, גרמניות ויהודיות בולטות. ב-1938 סופחה צ'כוסלובקיה על ידי הנאצים והעיר נכבשה על ידם. מרבית תושביה היהודים של העיר, שמנו 50,000 איש, נספו בשואה. תושבי פראג מרדו נגד הכובש הנאצי כבר ב-5 במאי 1945 וכעבור ארבעה ימים נכנס הצבא האדום אל העיר וכבש אותה מידי הנאצים.

פראג נהפכה לבירת הרפובליקה הקומוניסטית של צ'כוסלובקיה, שהייתה כפופה לברית המועצות וב-1955 הצטרפה לברית ורשה. תחת השלטון הקומוניסטי סבלה פראג התוססת והאינטלקטואלית מדיכוי חופש היצירה, הביטוי והמסחר.

ב-1989 לאחר נפילת חומת ברלין השתחררה פראג מההשפעות הסובייטיות ונהפכה למדינה חופשית הודות מהפכת הקטיפה שהונהגה בידי המחזאי ואצלב האבל שנפטר בתאריך 18 בדצמבר 2011 ועל שמו נקרא שדה התעופה הראשי של פראג.

בשנת 1993 מתפצלת צ'כוסלובקיה לצ'כיה וסלובקיה, ופראג מוכרזת כעיר בירתה של הרפובליקה הצ'כית מאז ועד היום.

## יהדות פראג

יהדות פראג בין הקהילות היהודיות הגדולות והמרתקות ביותר בחקר ההיסטוריה של יהדות אירופה. כבר מראשית ההתיישבות היהודית בפראג אליה היגרו יהודים רבים במהלך ימי הביניים שמרה הקהילה במשך הדורות על חזותה החרדית ועל ערכיה הדתיים ומנהיגיה אשר אפיינו את יהודי אשכנז ובדגש על החמירה והקפידות של שחיטה כשרה וכללי כשרות תקינים.

יהודי צ'כיה מנו בעבר מספר רחב של בתי כנסת, בתי מדרש, כוללים ובתי שחיטה גדולים ומסעדות כשרות בחלקה היהודי של העיר אך גם בכל קצוות צ'כיה אשר אכלסו עוד קהילות רבות של יהודים כגון העיר מיקולוב או ניקאלשבורג כפי שנהגו לכנותה באידיש ממנה יצאו רבנים גדולים וידועים כמו רבי יהודה ליווא בן בצלאל שבשנת 1573 עבר לפראג וכיהן כרבה הראשי של העיר וזכה בכינויו המהר"ל מפראג הקדוש.

עוד לפני מלחמת העולם השנייה התקיימה בפראג ובצ'כיה בכלל קהילה יהודית עצומה, עשירה ומשגשגת אך לאור האסון הגדול והמלחמה מרבית תושביה היהודים של העיר, שמנו 50,000 איש, נספו בשואה והנותרים בעיר הגרו לאחר המלחמה עקב הכיבוש הסובייטי ומאוחר יותר ביחד עם ההכרזה על הקמת מדינת ישראל בשנת 1948. בתחילת שנות ה-90 מנתה הקהילה היהודית של פראג רק 800 איש. היום כעבור למעלה מ-20 שנה נרשמו בקהילה יותר מ-1600 יהודים וידוע על עוד כמה מאות אשר לא נרשמו.

לאור הצורך ומספר היהודים הגדל בעיר לאורך השנים נפתחו ושוחזרו בפראג מגוון בתי כנסת פעילים חדשים וקהילות יהודיות חדשות ואף מסעדות וחנויות כשרות במרכז העיר ובמרחק הליכה של כמה דקות קלות מאתרי התיירות הפופולאריים והרובע היהודי יזפוב בהם ניתן להתפלל במניין בכל ימות השבוע, שבתות וחגים, ללמוד תורה, לערוך טקסים יהודיים ועוד.

הכשרות בכל המסעדות הכשרות בפראג מספקת ואף מצוינת ומאושרת על ידי הקהילה והרבנות הראשית של פראג. אצל כל המקומות הכשרים בפראג ניתן לסעוד במהלך השבוע, בשבתות ובחגים.

## בתי כנסת וזמני תפילה

**בית כנסת הגבוה Maiselova 18 High Synagogue (בתוך בניין הקהילה היהודית):**

שחרית 8:30. מנחה 14:00.

**בית כנסת אלט-נוי Maiselova 18 The Old-New Synagogue:**

ערבית 19:30.

**"אהבת יוסף" במרכז חב"ד U Milosrdnych 6:**

ימי חול: שחרית: א 8:30, ב-ה 7:45. מנחה 19:30 ולאחר מכן ערבית.

שבת: קבלת שבת 19:30. שחרית 10:00 ולאחר מכן קידוש.

## מסעדות חב"ד

**"מסעדת שלנו" – חלבית רחוב Břehová 8 ברובע היהודי - פראג1**

ראשון-חמישי 9:00-22:00 שישי 9:00-18:00

**"חב"ד גריל" – בשרית רחוב U MILOSRDNYCH 6 ברובע היהודי - פראג1**

ראשון-חמישי 12:30-22:00 שישי 10:00-16:00

יצירת קשר: (+420) 728 186 832 <http://www.shelanu.cz> shelanu.deli@gmail.com

# מידע חשוב על פראג



## מידע חשוב על פראג

### מוניות מ/ל שדה התעופה:

אתר: [http://www.praha.co.il/?gclid=CLWYyo7Zm8UCFe\\_JtAodx3gAsw](http://www.praha.co.il/?gclid=CLWYyo7Zm8UCFe_JtAodx3gAsw) טלפון (חינם): Czech Republic 800 870 888

**חשמל:** V230 (שקעים עגולים) **שעון:** שעה אחת קדימה

**ימי שני:** האטרקציות סגורות

### מספרי טלפון חשובים:

אמבולנס- 155 משטרה- 158 שירותי כבאות- 150 משטרת פראג- 156 שירות לקוחות בזק צ'כיה 800142609

### מודיעין פראג:

Prague Information Service. כתובת: 22 Staromestiske nam באזור סטרה מסטו (Stare Mesto) במקום מפות וחוברות הסבר על העיר, הכוללות מידע על אופציות לינה, אתרי תיירות, ארועי תרבות ועוד - הכל בחינם. במקום ניתן לרכוש גם כרטיסים למופעים. שעות פתיחה: כל השבוע מ- 9:00 עד 19:00 (בחורף עד 18:00) ובסופי שבוע מ- 9:00 עד 17:00.

### לשכות התיירות:

PIS - Prazska informacni sluzba מציעה מידע על העיר, על אירועי תרבות ובידור ומקומות לינה. אפשר להשיג כאן גם עיתונים ועלונים שימושיים. כתובת: המשרד הראשי נמצא בסטרה מסטו, רחוב Na Prikope 20. טלפון: 24816124. שעות פתיחה: שני עד שישי משעה 09:00 עד 19:00, שבת וראשון עד 17:00

לשכת התיירות בבניין העירייה הישן כתובת: Mala Strana Bridge Tower. סגור בחורף (נובמבר עד מרס). טלפון: 24-81-61-21 פקס: 24-81-61-72

לשכת התיירות בתחנת הרכבת המרכזית רחוב Hlavni nadrazi

לשכת התיירות ברחוב 2 Mostecka שב-Mala Strana Bridge Tower.

### המשרד הצ'כי לתיירות:

רחוב: 37 Narodni טלפון: 24-21-14-58 ניתן לקבל מידע בנושא אירועי תרבות שונים, מוזיאונים ועוד. שעות פתיחה: כל יום בין 10:00 ל- 18:00.

### מרכזי הדרכה:

מספק מדריכים לסיור רגלי ברחבי העיר וסביבותיה. רחוב: 7 Za Porickou branou טלפון: 23-11-17-27 פקס: 24-81-61-84

### הדואר הראשי:

Jindriscka 14 ברובע נובה מסטו. פתוח 24 שעות ביממה. במקום ניתן לשלוח דואר בינלאומי ולקיים שיחות טלפון.

**שגרירות צ'כיה בארץ:** כתובת: צייטלין 23 תל אביב. טלפון: 03-6918282 פקס: 03-6918286

**שגרירות ישראל בפראג:** כתובת: Prague 7 1700 טלפון: 2-33321039/109 israemba@bohem-net.cz

**משרד אבדות:** כתובת: Praha 1, Karoliny Svetle 5 טלפון: 224235085

### מרכזים רפואיים לזרים:

0040 2422 טלפון:	כתובת: Praha 1, Vodickova 28	Health Centre Prague
86 22 29 טלפון:	כתובת: Praha 2, Vysehradská 35	First Medical Clinic of Prague
0133 3536 טלפון:	כתובת: Praha 6, Veleslavinska 30	Canadien Medical Centre
56 77 80 טלפון:	כתובת: Praha 7, Janovského 48	American Medical Center
0178 2221 טלפון:	כתובת: Praha 1, Krakovska 8	General Health Care Corporation

## כמה מילים על צ'כית ובצ'כית:

בוודאי שמתם לב לסימנים השונים שמעל האותיות בצ'כית. לעיתים מסמנים סימנים אלו דגש חזק יותר בהגיית האות המסומנת, אך לעיתים הם משנים את ביטוייה מהביטוי הרגיל.

בין הסימנים והכללים שמן הראוי שתדעו הם:

- Š – כאשר רואים סימן כזה מעל ה-S, יש לבטא את ה-S כ-ש. בלי הסימון הביטוי הוא כשל ס.
- Ř – כאשר רואים סימן כזה מעל ה-R, יש לבטא את ה-R בדומה ל-ז'. בלי הסימון הביטוי הוא כשל ר.
- Č – כאשר רואים סימן כזה מעל ה-C, יש לבטא את ה-C בדומה ל-צ'. בלי הסימון הביטוי הוא כשל צ רגילה.
- Ž – כאשר רואים סימן כזה מעל ה-Z, יש לבטא את ה-Z בדומה ל-ז'. בלי הסימון הביטוי הוא כשל ז רגילה.
- J – מבוטאת בדומה ל-י, ולא כמו ג'.

## אוצר מילים בסיסי

דוֹבְרִי דֵן = יום טוב. הברכה המקובלת בצ'כיה בשעות היום לכל אדם שאנו באים איתו במגע.

דוֹבְרִי וּנְצ'ר = ערב טוב. כנ"ל – בשעות הערב.

דְּקוּוּי = תודה.

פּרוֹסִים = בבקשה.

פּרוֹמִינְטָה = סליחה.

נְסַחֲלָדְנוּ = להתראות.

"namesti" = כיכר

"hrad" = טירה/מצודה

"nadrazi" = תחנה (תחנת אוטובוס/רכבת וכדומה)

"stanice" = לעצור (אוטובוס, חשמלית)

"kostel" = כנסייה

"most" = גשר

"Nové Město" = העיר החדשה

"Stare mesto" = העיר העתיקה

"radnice" = בית העירייה

## תחבורה הציבורית בפראג

לפראג אחת ממערכות התחבורה הציבורית הנוחות והמשוכללות באירופה. שלושה קווי מטרו חוצים את העיר ומהווים עורק תחבורה זמין, פשוט ומהיר. בנוסף למטרו פועלים עשרות קווי טראם (חשמליות) ואוטובוסים, אשר חוצים את העיר לאורכה ולרוחבה ומקלים על התניידות ממקום למקום.

הודות למערכת תחבורה זו, השכרת רכב או נסיעה במוניות משמעותית פחות מומלצת.

כלי התחבורה העיקריים בעיר הינם מטרו (רכבת תחתית), טראם (רכבת עלית, חשמלית) ואוטובוסים. התחבורה בפראג מאוד בטיחותית וקלה להבנה בזכות חילוק הקווים לפי צבעים ומספרים, והמפות המפורטות שמחולקות בעיר.

אין תוספת תשלום לנסיעה עם עגלת תינוק, בחשמלית נהוג לעלות איתה בקרון האחרון.

מודיעין תחבורה ציבורית (באנגלית): 800-19-18-17

### **כרטיסי נסיעה:**

למבקרים שמתכננים לשהות בעיר מספר ימים, מומלץ לקנות כרטיס תייר (Tourist Pass), שמאפשר שימוש בכל אמצעי תחבורה ציבורית. ניתן לקנות אותו במכונות המיוחדות שניצבות בתחנות המטרו ובתחנות ההסעה (אפשרות לבחור באנגלית, מטבעות בלבד), במשרדי כרטיסים הנמצאים בחלק מתחנות המטרו, דוכני עיתונים או מודיעין תיירים. כמו כן ניתן לרכוש כרטיס באמצעות הודעת הטקסט: DPT24 או DPT32, למספר 90206.

מחירי הכרטיסים בפראג זהים בכל אמצעי התחבורה השונים.

**טוב לדעת:** פקחים סמויים מטעם משטרת התחבורה מסתובבים במטרו, בטראם ובאוטובוסים. אם תתפסו ללא כרטיסי נסיעה, עם כרטיסים לא מוחתמים או עם כרטיסים מוחתמים בערך הלא נכון, תידרשו לשלם קנס כספי בנוסף על ההרצאה לא נעימה. העישון באזור המטרו אסור ועלול לגרור קנס ובמקרה הגרוע יותר גם ביקור בתחנת המשטרה.

### **סוגי הכרטיסים:**

- כרטיס חד פעמי Single Trip - כרטיס חד פעמי יכול להיות תקף ל-30 דקות (מחירים: CZK 24 למבוגר, CZK 12 לילדים בגילאים 6-15), או ל-90 דקות (מחירים: CZK 32 למבוגר, CZK 16 לילדים בגילאים 6-15). כל כרטיס ניתן לשימוש חד פעמי באמצעי תחבורה אחד והוא תקף ל-30 דקות מרגע הרכישה על חשמליות ואוטובוסים, או לחמש תחנות במטרו. **הכרטיס לא תקף לחשמליות ולאוטובוסים בלילה ולרכבל לגבעת גבעת פטז'ין.** יש להחתים את הכרטיס במכונות הכתומות במטרו מיד עם הכניסה למערכת, עוד לפני הירידה לרציף עצמו. בטראם ובאוטובוסים יש מכונות החתמה בתוך הקרון או האוטובוס.
- כרטיס מעבר Pass - נותן אפשרות בחירה בין תוקף ל-24 שעות (CZK 110 למבוגר), 72 שעות (CZK 310), כרטיס חודשי (CZK 550), רבעוני (CZK 1480), ל-5 חודשים (CZK 2450) או שנתי (CZK 4750). ילדים מתחת לגיל 6 נוסעים חינם.

## אוטובוסים

האוטובוסים בפראג מכסים בעיקר את שולי העיר ומתאימים למי שמעוניין להגיע ליעדים בהם המטרו לא עובר.

קווי יום פועלים מ- 4:30 בבוקר ועד חצות, במחזורים של 6-8 דקות בשעות השיא, 10-20 דקות בשאר היום ו- 15-30 דקות בסופי שבוע.

קווי לילה (501-512) פועלים מ- 00:30 עד 4:30 במרווחים של 30-60 דקות.

**מחירים:** זהים למחירי כרטיס התחבורה הכללי - כרטיס חד פעמי או ארוך טווח.

## חשמליות - TRAM



החשמליות מכסות חלק גדול מהעיר (עם 500 ק"מ של מסילות), ומשרתות כ- 300 מיליון איש בשנה.

החשמליות פועלות מ- 4:30 בבוקר עד חצות, במחזורים של 8-10 דקות (-8- 15 דקות בסופי שבוע).

חשמליות הלילה (קווים 51-58) פועלות מ- 00:30 עד 4:30 במחזורים של 40 דקות.

**טוב לדעת:** שלושה קווים שכדאי להכיר הם 22 ו-23 שעוברים באזורים היפים ביותר בפראג, ליד התיאטרון הלאומי, אל תחנות המטרו Staromestska ו- Malostranska, משם אל Belvedere, טירת פראג ו- Pohorelec.

הקו השלישי הוא קו 91, החשמלית האדומה ההיסטורית, שנוסעת בסופי שבוע ובחגים דרך מרכז העיר והאתרים המעניינים. נקודת יציאה: Vozovna Stresovice. שעות: בין 12:00 – 18:00, כל שעה עגולה (מסוף מרץ עד אמצע נובמבר).

## הפניקולר ומעלית הכסא

הפניקולר (רכבל) אל גבעת פטז'ין מתחיל בתחנת Ujezd (חשמליות 6, 9, 12, 20, 22, 23) במאלה סטרנה, ופועל כל יום בשעות 9:00 עד 23:30 במחזורים של 10-15 דקות.

יש צורך להצטייד בכרטיס התחבורה הציבורית, חד פעמי או כרטיס מעבר.

מעלית הכסא אל גן החיות של פראג פועלת מדי יום בין אפריל לאוקטובר, פרט לימי שני ושישי, בין 9:30 ל- 17:00. מחיר הנסיעה במעלית הכסא הוא CZK 20.

## METRO – הרכבת התחתית בפראג

בפראג קיימים 3 קווי מטרו: A – ירוק, B – צהוב, C – אדום.

מחיר נסיעה רגיל במטרו הוא CZK 20, ניתן לרכוש באוטומטים הפזורים בתחנות המטרו או בחנויות סביבות התחנות.



המטרו בפראג



אוטומטים למכירת כרטיסים למטרו, נמצאים בתוך כל תחנת מטרו.

כרטיס של 20 קרונות ניתן לרכישה בלחיצה על הכפתור השמאלי העליון בכל מכשיר.



מתקנים להחמת הכרטיסים, לפני הירידה לרציף המטרו. הכניסו לתוכם את הכרטיס כפי הסימון שעל גביו.

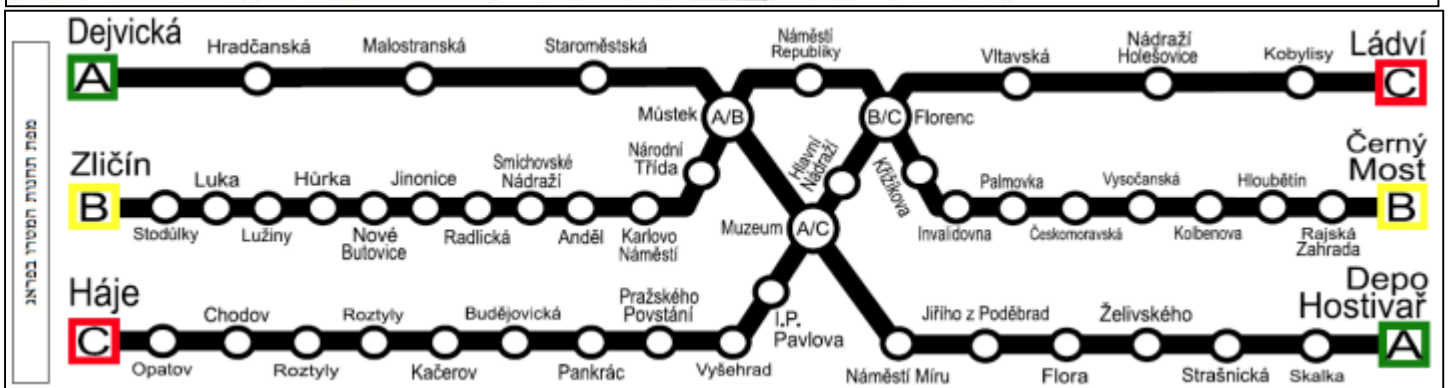
את הכרטיסים יש להחתיים במתקנים צהובים המיועדים לכך, כשצידם המודפס פונה כלפי מעלה ובכיוון החץ שעל גביהם, לפני הירידה לרציף. המתקנים ממוקמים בדרך כלל לפני המדרגות הנעות המובילות לרציף.

לאחר ההחתמה הכרטיס יהיה בתוקף למשך 75 דקות בימי עבודה רגילים בין השעות 5:00-20:00, ובשאר הזמנים למשך 90 דקות, שבהם יכולים אתם לנסוע כאוות נפשכם בכל אמצעי תחבורה השייך לתחבורה הציבורית של פראג – מטרו, טראם (חשמלית), ואוטובוסים, בכל כיוון שתחפצו, ללא צורך בהחתמה נוספת.



כרטיסים לנסיעה במטרו:  
מימין – כרטיסים הנרכשים באמצעות האוטומטים שבתחנות.  
משמאל – כרטיסים הנמכרים בחנויות.

בכל סדרה, הכרטיס הימני הוא לפני החתמה, והשמאלי לאחר החתמה. החתמת מודפסת בחלקו התחתון של הכרטיס.



הכניסה לתחנת סטארומייסטסקה שברובע היהודי



רציף בקו המטרו הצהוב – קו B.  
לכל רציף ישנם 2 צדדים. זכרו את התחנה הסופית כדי למצוא את הצד הרצוי.

תחנת מטרו הנמצאת ברובע היהודי היא סטארומייסטסקה Staroměstská שבמטרו A.

לאחר חתימת הכרטיס והירידה לרציף תראו שישנם 2 צדדים המסומנים בשלטים כרציף 1 ורציף 2.

ליד מספר הרציף כתובה התחנה הסופית, ולכן כדאי לדעת את שם התחנה הסופית בכיוון שאליו רוצים לנסוע (אפשר להיעזר במפת המטרו המצורפת).

בכל רציף ישנו שילוט עם פירוט כל התחנות, שעוזר ומקל בהתמצאות.

## תחנות החיבור – מוסטק מוזיאום ופלורנץ

תחנות אלו הינם התחנות המחוברות בין קווי המטרו. כדי להתמצא בתחנות אלו ולמצוא את הדרך מרציף של קו מטרו אחד לרציף של קו מטרו שני, זכרו את הצבעים שהוזכרו לעיל: מטרו A מסומן תמיד ירוק, מטרו B צהוב ומטרו C אדום. לכו לפי הסימונים והצבעים עד שתגיעו לרציף שאליו ברצונכם לעבור.

אם נמשיך בדוגמא שהובא לעיל – כשתרדו מהרכבת בתחנת מוסטק, לכו ברציף עד למדרגות או המדרגות הנעות המובילות למפלס העליון של התחנה, לרציף מטרו A ליד המדרגות ישנו סימון המורה שהן מוליכות לרציף הרצוי.

לאחר שעליתם במדרגות, לכו לאורך הקירות המסומנים בפס ירוק, בכיוון החיצים, כדי להגיע לרציף של הקו הירוק – מטרו A. בהגיעכם לרציף, שימו לב לעלות על הרכבת הנמצאת ברציף 2, הנוסעת לכיוון התחנה הסופית דייביצקה Dejvická – כמובן ממפת המטרו שבעמוד הקודם – ולרדת בתחנה הראשונה, תחנת סטארומיסטסקה Staroměstská.

**כדי להגיע מתחנת המטרו סטארומייסטסקה לבית חב"ד**

לאחר הירידה בתחנת סטארומייסטסקה, עלו במדרגות הנעות, ובסיומן פנו שמאלה ושוב שמאלה, לכיוון היציאה הפונה לרחוב קאפרובה Káprová ulice

לאחר היציאה מהתחנה, פנו ימינה ברחוב, וצעדו ישר עד לסיום הרחוב, ושם תראו בצד שמאל כיכר קטנה המובילה לכיכר גדולה יותר, היא כיכר העיר העתיקה של פראג – סְטְאָרְמֵיִסְטָקָה נְמֵיִסְטִי. התקדמו לכיכר העתיקה, ולאחר שתעברו משמאלכם את השעון האסטרונומי המפורסם, פנו שמאלה בכיכר לכיוון רחוב פריז'סקה, ושם בתחילת הרחוב – במספר 3 – בצד שמאל שלכם נמצא בית חב"ד.



תחנת המטרו מוסטק. שימו לב לשילוט המורה על המדרגות המוליכות לכיוון הרציף של מטרו A בירוק



תחנת המטרו מוסטק. נווטו לפי הפסים שעל הקירות.  
הפס הירוק – מטרו A. הפס הצהוב – מטרו B.

היציאה בתחנת סטארומייסטסקה המובילה לכיוון הרובע היהודי



## מוניות



אל תעצרו מונית ברחוב. תמיד הזמינו בטלפון. אתם עלולים להסתבך עם נהגים רמאים שיוציאו מכם סכומי עתק.

חברת AAA זוהי חברת המוניות הגדולה ביותר בפראג והמומלצת. הטלפון שלהם 14014 מכל טלפון.

המרכזניות דוברות אנגלית. הזדהו בשמכם וציינו את שם הרחוב ומספר הבית שלידו אתם נמצאים – או כל אובייקט משמעותי אחר, כמו שדה תעופה וכו'.

המרכזנית תמסור לכם הסבר על המקום שבו תחכה המונית ואת מספר המונית.

לכם המונית וגם את מספר המונית. לכל מונית בחברה זו יש מספר מיוחד בן שלוש או ארבע ספרות המודבק מעל הגלגל הקדמי, שבאמצעותו הנוסע יכול לזהותה בקלות. הנהג ישאל לשמכם, וכשיזהה אותו תוכלו להסביר לו את מחוז חפצכם.

## המטבע הצ'כי



המטבע בפראג הוא קרונה צ'כית, כאשר הקיצור הבינלאומי הוא CZK. לעיתים המטבע נקרא גם כתר צ'כי.

הקרונה מתחלק למאה הלר. המטבעות: 1 קרון, 2 קרון, 5 קרון, 10 קרון, 20 קרון ו-50 קרון. שטרות: 100 קרון, 200 קרון, 500 קרון, 1000 קרון, 2000 קרון ו-5000 קרון.

• ערך המטבע בפראג: 1 ש"ח = 6.455 קרונה (26/4/15)

• 100 שקל שווה ל - 645.4961 קרונה

• 100 קרונה שווה ל - 15.492 שקל

### החלפת כספים בפראג:

החלפת כספים בפראג מתבצעת בבנקים או בעסקים פרטיים, שקיבלו את אישור המדינה לעסוק בהמרת כספים. כמו כן, ניתן להחליף כסף בשדה התעופה ובמלון בו שוהים. יחד עם זאת, שיערי החליפין בשדה התעופה לרוב לא טובים והם גובים עמלה של 5% בדרך כלל. בבתי המלון שער החליפין גם לא משתלם. בבנקים העמלה היא 2% והשערים קצת פחות טובים, מאשר ב-Change. בפראג קיימים דלפקי המרה רבים ואין בעיה להמיר את כספכם למטבע המקומי, אבל חשוב לשים לב לשיעור החליפין ולאחוז העמלה.

אם אתם רוצים למצוא את המקום הזול ביותר עבור המרת מטבע בפראג לקרונה צ'כית, דעו כי ככל שאתם מתרחקים ממקומות תיירותיים בעיר, כך שער החליפין יהיה משתלם יותר. לא מומלץ להחליף כסף אצל חלפנים, העומדים ברחוב ומציעים לכם המרת מטבע במחירים זולים! בנוסף, עדיף להמיר יורו ולא דולרים, מאחר שעמלות ההמרה נמוכות יותר כשממירים יורו.

בפראג קיימת רשת של Change הנקראת Exchange וניתן לזהות אותה על פי השלט בצבע כחול כהה והאות X, הגדולה יותר משאר האותיות. השערים ברשת זו לרוב משתלמים.

שער החליפין שלהם ניתן לבירור דרך האינטרנט באתר <http://www.exchange.cz> השער הקובע להחלפת דולרים או יורו לקרונות הוא השער המופיע בטור הראשון משמאל - תחת הכותרת Nakup שימו לב: הם לא מקבלים שקלים חדשים.

תמיד לפני ההחלפה תבררו כמה כסף תקבלו, כי אחרי שנתתם את הכסף שלכם, למעשה הסכמתם לעסקה ואין דרך חזרה. בנוסף, אם במקום מסוים ממירים ללא עמלה (fee), נהוג לציין זאת ואם לא כתוב, מומלץ שתשאלו מראש. ניתן לומר כי המרת הכספים הנוחה והבטוחה ביותר בפראג היא בסניפי הבנקים ואחריהם בדוכני ההמרה, הממוקמים בכל פינה בעיר. רק קחו בחשבון שהבנקים סגורים בימי שבת וראשון.

### מקומות מומלצים להחלפת כספים בפראג:

- Change הנמצא קרוב מאוד לכיכר המרכזית בפינת הרחובות Maiselova ו-Kaprova.
- Change ברחוב Jindriscka 19, קרוב מאוד לכיכר המהפכה.
- Change של רשת Exchange שנמצא ברחוב Kaprova 13.
- Change שנמצא ברחוב Panska, ליד המדרחוב של תחנת המטרו Mustek.
- סניף EXchange, שמתחתיו כתוב: Smenara Pro Cechy, ברחוב Praha 1, Kaprova 15.
- רשת Exchange ברחוב Maiselova 2, ברובע היהודי ליד כיכר Staromestske בעיר העתיקה.
- משרד להחלפת כסף בשם Huspak שממוקם ברחוב Perlova, ליד הפניה ל-Narodni.
- משרד להחלפת מטבע זר ברחוב Praha1, Narodni 43.
- משרד בשם Office All City Tours ברחוב: Namesti Republiky 6, Global Travel Praga 1.
- מקום להחלפה, שנמצא מול היציאה מתחנת מטרו Mustek, ברחוב Praha 1, Perlova 111000.

## סלולרי בצ'כיה

שימוש בסיים (Prepaid Sim) בצ'כיה - עלות 10-20 יורו, כולל 1 GB גלישה ו100-150 דקות שיחה מקומית, 150 מסרונים בדרך כלל. ניתן לקנות כמעט בכל סוג של חנות וגם בסופר מרקטים. בחנויות לסלולר הכי יקר, אולם שם בדרך כלל ניתן לבדוק את תקינות הסיים בנייד לפני התשלום.

ניתן למלא שוב שם בכל עת, פשוט קונים כרטיס מילוי בחנות המכיל קוד סודי ומעדכנים בחנות, בשיחת טלפון או באתר של אותה חברה. תהליך הטעינה מחדש נקרא Top-up.

שימו לב, שיחה יוצאת לארץ תעלה 1-2 יורו לדקה. החיסכון הגדול הינו בשיחות יוצאות מקומיות וכן בקבלת שיחות נכנסות חינם, וגלישה זולה. מומלץ לשלוח מיסרון לארץ כדי שיתקשרו בחזרה אליכם או להשתמש לצורך שיחות הטלפון באפליקציות - סקייפ, וייבר ו-Bphone ללקוחות בזק.

### חברות סלולאר וטלפון בצ'כיה:

**O2** <http://www.o2.cz/osobni/en>

**Vodafone** אתר אינטרנט: <http://www.vodafone.cz>

**TMobil** <http://www.t-mobile.com>

### שירותים ציבוריים בפראג

ברחבי העיר פראג יש לא מעט שירותים ציבוריים. מלבד במסעדות ובמלונות - הכניסה למרבית השירותים עולה כסף - 2 עד 10 קרונות. המנקה של השירותים לא נותנת להיכנס ללא תשלום ואף פעם אין לה עודף. בקיצור תמיד תחזיקו קצת מטבעות בכיס.

### חנויות כל בו:

Star Box – בכיכר השעון – חינם (לא כפת להם שנכנסים בלי לקנות).

Paladium – ליד מתחם האוכל.

TESCO – שירותים בצד המדרגות של החנות עלות 5 CZK.

Myslbek – קומה ראשונה חינם (לבדוק אם נקי).

Cerna Ruze – במרתף משלמים לאחר שימוש 5 CZK

Kotva – בכניסה הראשית, בקומה ראשונה, שנייה ושלישית וגם במסעדה בכל המקומות חינם.

### עוד מקומות:

CZK 10 – Templova - passage off Celetna. Attended

Malostranske Namesti – Opposite – תחנה של החשמלית מתחת לקשתות במרתף משלמים לפני שימוש 10 CZK.

Restaurace Zofin – תחת בימת התזמורת משלמים לאחר שימוש 5 CZK

Narodni - Le patio shop – למטה מימין חינם.

Petrin Tower – מגדל פטז'ין – במרתף משלמים לפני שימוש 10 CZK.

### מפת פראג

שמגיעים לפראג דבר ראשון להיכנס למטרו ולבקש מהפקיד בקופה מפה של המטרו (היא ללא תשלום). המפה תעזור בנסיעות במטרו. שימו לב מעל הדלת של הרכבת יש את אותה מפה, רק שבמפה מעל הדלת יש תחנות שיש בהן ציורים של מבנים כל תחנה עם ציור של מבנה מסמלת אתר כל שהוא ששווה לראות

# קניות בפראג

# SHOPPING



## Shopping centers in Prague - מרכזי קניות ושופינג בפראג

בפראג מרכזי קניות ומרכזי שופינג רבים ביניהם גם שדרות רחבות וגדולות המלאות בעשרות אם לא במאות חנויות בגדים, חנויות תכשיטים ומזכרות, בוטיקים למיניהם ומחסני אופנה ומותגים.

הקניונים בפראג מחולקים בדרך כלל לכמה קומות ובכניסה לקניון תוכלו למצוא לוח עם רשימת החנויות והרשתות בו המסומנים עם מיקומם וכך בעצם תוכלו להקל על החיפוש וישר תדעו באיזה קומה ממוקמת חנות ספציפית אשר בה תרצו לבקר.

מלבד לכל הקניונים ומרכזי הקניות והשופינג בפראג קיימים עוד שוקים רבים עם סגנונות שונים המציעים בגדים במחירים מוזלים ומבחר גדול של כלים וחפצים מכול הסוגים.

המחירים במרכזי הקניות והשופינג בפראג אינם כה זולים ומידע אישי ניתן גם לומר בברור כי המחירים פה ובארץ כמעט זהים וזאת בעיקר כי פראג התייקרה עם השנים האחרונות ורמת החיים גובהת כאן בצורה משמעותית. גם המותגים בפראג ובישראל פחות או יותר זהים, מה שתמצאו פה תוכלו גם למצוא בארץ, אולי מלבד לכמה רשתות בגדים שאינם נפוצים כל כך בישראל ופה יותר כמו C&A, H&M, Mango וכדומה.

רוב הקניונים ומרכזי השופינג בפראג פתוחים בכל יום מהשעה 9:00 בבוקר ועד 21:00.

בפראג קיימים מיני מרכזי קניות ברחבי העיר הנקראים פסאז'ים Pasáže בהם תוכלו למצוא בוטיקים וחנויות בגדים.

### **החזרי מס:**

יש אפשרות לקבל החזר מע"מ על קניות בפראג בשיעור של 20% לקניה אחת שהסכום שלה עולה על 80 יורו.

יש להגיש את הטפסים בטרמינל לפני או אחרי ששולחים את המזוודות ומקבלים כרטיס עלייה למטוס, אז מקבלים את ההחזר במזומן.

את בקשת החזרי המס יש לבקש מהמוכר בחנות עצמה ברגע שאתם קונים - שם אתם ממלאים טופס מיוחד, מצרפים חשבוניות ואז מגישים בדוכן המיוחד את הטופס בשדה תעופה ממש מול דלפקי הצ'ק אין. אם תגיעו רק עם חשבוניות ללא הטופס מהחנות - לא יהיה לכם מה לעשות עם זה.

אם הטיסה שלכם חזרה לארץ היא בשעות הלילה והדוכנים שעוסקים בזה כבר לא פעילים (סוגרים בסביבות חצות או מעט לפני), פנו לחנות המשקאות שפתוחה 24 שעות, יש שם מדף קטן עם מעטפות ותיבה למילוי הפרטים שלכם. ציינו מספר כרטיס אשראי וצרפו את הקבלות שלכם מהקניות בצ'כיה ושימו את זה בתיבה מיוחדת. לאחר כחודשיים יופקד הכסף לכרטיסכם.

### **פראג 1 - מרכז העיר שדרת וואצלאב - Václavské náměstí**

**NewYorker** - בתחילת שדרת וואצלאב ישנה חנות בגדים ענקית הנקראת NewYorker בעלת כמה קומות עם סחורה איכותית ובמחירים ובמבצעים משתלמים מאוד ונוחים לכל כיס - באמת שווה לבקר!

**עוד רשימת חנויות מומלצות בשדרה:** Marks&Spencer, H&M, C&A, Reserved בגדים איכותיים במחירים זולים ומבחר גדול.

**דה טופ בשדרת וואצלאב** - חנות נעלים גדולה הנקראת Bat'a. נעלים איכותיות ובמחירים זולים מאוד! החנות ממוקמת בתחילת שדרת וואצלאב כתובת: Prague1, Václavská nám. 21.

**Krone** - בדיפרטמט סטור זה תמצאו הכל מהכל - תמרוקים, בגדים, נעלים, מוצרי אלקטרוניקה, קסטות, בטריות, כלים ועוד. כתובת: Prague1, Václavské nám 21 - בכיכר ואצלב טלפון: 2423-0477. שעות פתיחה: שני-שישי מ-09:00 עד 20:00, ראשון מ-10:00 עד 18:00.

**Bila Labut** - חנות בגדים - כתובת: Václavské nám 59 נמצא גם ב - Prague1, Na Porčí 23

## **פראג 1 - מרכז העיר שדרת Na Příkopě**

שדרת חנויות גדולה במרכז העיר הממוקמת סמוך לשדרת וואצלאב.

**רשימת חנויות מומלצות בשדרה:** Zara, Mango, Adidas, Nike, GAP

בשדרה גם כמה פסאז'ים (מיני מרכזי קניות) ששווה להיכנס ולבקר בהם.

**Sparky's** - מול חנות Zara קיימת חנות Sparky's עם מגוון מתנות וצעצועים לילדים במחירים טובים!

## **פראג 1 - מרכז העיר כיכר הרפובליקה - קניון פלאדיום - Paladium**

קניון עם למעלה מ-200 חנויות מותגים, בקומה הרביעית מסעדות ובתי קפה.

מומלץ - בקומה הכי למטה חנות בשם ספורטסימו Sportsimo - נעלים ובגדי ספורט טובים, צמוד לידו חנות דייכמן Deichmann - חנויות נעלים במחירים זולים.

מתנות לילדים - בקומה הכי נמוכה של הקניון קיימת חנות בשם Sparky's עם מגוון מתנות וצעצועים לילדים במחירים טובים!

**שעות פתיחה:** מ-9:00 עד 21:00, במוצ"ש עד 22:00

## **פראג 1 - מרכז העיר כיכר הרפובליקה - קניון קוטבה - Kotva**

אחת מחנויות הדיפרטמנט סטור הראשונות בעיר. יש בה מחלקה לבגדי גברים ואופנת נשים, מחלקת ספורט, מחלקת בשמים וקוסמטיקה. כמו כן ישנה מחלקה לחפצי קריסטל.

**כתובת:** Prague1, Národní Republiky 8. טלפון: 24801111.

**שעות פתיחה:** שני-שישי מ-09:00 עד 20:00, במוצ"ש פתוח עד 19:00, ביום ראשון סגור.

## **פראג 1 - מרכז העיר K-Mart או בשמה החדש Tesco**

כל בו בן ארבע קומות בו תוכלו למצוא הכל, אפילו דברי מכולת מקומיים ומיובאים מארה"ב.

**כתובת:** Prague1, Národní trida 26. טלפון: 22003111.

**שעות פתיחה:** שני-שישי מ-08:00 עד 20:00, ראשון מ-10:00 עד 18:00.

**שעות הפתיחה של המכולת:** שני-שישי מ-07:00 עד 20:00, ראשון מ-09:00 עד 18:00.

## **פראג 1 מרכז העיר Dum Mody**

בית האופנה. בן 5 קומות **כתובת:** Prague1, Václavské nám 21

## פראג 1 - מרכז העיר שווקים - Trhy

בפראג 1 קיימים כמה שווקים הפועלים בכל שבוע בימי א' עד ו' מהבוקר ועד הערב.

### שווק הבאלסקה - Havelská Market - Havelská tržnice



שווק סוחרים שוק נמצא בסמטה קצרה שמחברת בין העיר העתיקה לכיכר ואצלאב. שעות פתיחה: שני- שישי מ-7:00 עד 18:00, ראשון מ-8:00 עד 18:00.

בשוק הזה נמכרים פירות ויקרות טריים (מומלץ - פירות יער הנמכרים), מזכרות (חולצות, כובעים, דגלים וכדומה, יצירות אומנות (פסלים, ציורים של פראג), מתנות למשפחה בארץ (המכשפות הפופולאריות שמתחילות לרקוד כשמוחים כף).

כדאי לעשות סיבוב בכל השוק לפני שקונים, מכיוון שיש הבדל במחירים. מסתבר שגם הפריטים היקרים יותר, נמכרים פה במחירים סבירים ביחס לשאר המקומות.

### השוק החקלאי - Farmařský trh

שווק זה ממוקם ליד קניון פלאדיום. בשוק זה נמכרים פירות וירקות טריים (מומלץ לטעום את פירות היער), ריבות ודבש וסחורה הכול BIO ואיכותי מאוד. בשוק גם נמכרים ממתקים ונשנושים תוצרת המטבח הצ'כי וגם מזכרות וכלי בית נחמדים.

## פראג 10 קניון פאשן ארנה - Fashion Arena

קניון עודפים ענק הממוקם בצידה המזרחי של העיר פראג. במקום כ-100 חנויות אופנה כאשר כולן חנויות עודפים כגון אסיקס, דיזל, לי קופר, ליוויס. רשימה מלאה של המותגים הנמכרים במקום תוכלו למצוא באתר הקניון.

המחירים במקום זולים משמעותית מאלו שתמצאו בקניונים או בשדרות החנויות השונות. ישנם בקניון חנויות אווטלטים ענקיות שבהם המחירים נמוכים ב- 30% עד 70% מהמחירים בחנויות הרגילות בנוסף כל החנויות בו מאפשרות לתיירים הזמנה ללא מיסים מקומיים.

כדי לשים לב שכמו קניוני אווטלט אחרים באירופה, הקניון נמצא ממש בקצה של העיר רחוק מאוד מאתרי התיירות המרכזיים של העיר ומרבית המלונות של פראג.

כתובת: Zamenhofova 440 Praha 10 - Sterboholý

אתר אינטרנט: <http://www.fashion-arena.cz/en>

שעות פתיחה: מידי יום 10:00-20:00

הוראות הגעה: מטרו: קו A (ירוק), לרדת בתחנת HOSTIVAŘ. ביציאה מתחנת המטרו ישנן תחנות אוטובוס רבות. על אחת מהן יהיה כתוב שם הקניון Fashion Arena. משם יש אוטובוסים ללא תשלום, של הקניון, המסיעים עד לדלת הכניסה. תדירות האוטובוסים כל חצי שעה עגולה.

# העיר העתיקה

## Staroměstské



## Staroměstské - סיור בעיר העתיקה

סיור רגלי בעיר העתיקה חושף אתכם לפראג העתיקה, היפהפייה והאגדתית. מלבד שפע האתרים המקסימים, כדאי לשים לב לבניינים, לסמטאות ולפינות בדרך כולם מבטאים עושר סגנוני ותקופות היסטוריות שונות. לפניכם המלצה על סיור בין נקודות חשובות בעיר העתיקה:

### רחוב קארל - Karlova



הרחוב מתחיל בגשר קארל ומגיע עד לכיכר הקטנה. מימינכם את ארמון קולורדו-מנספלד Colloredo Mansfeldský palác משנת 1730, שמלבד אולם הנשפים הגדול מכיל את מוזיאון העיניים על תצוגתו המצמררת. כתובת: Karlova 2.

עדיין ברחוב קרל, מול רחוב Seminarska, תראו בניין רנסנסי נפלא המכונה 'באר זהב' (U zlate studne), שכיום הוא מלון. שימו לב לחזיתות המקושטות בקישוטי סטוקו יפהיים. כתובת: Karlova 3, בפינת הרחובות Seminarska-I Karlova.

פנו שמאלה מרחוב קרל לרחוב הוס Husova. מימינכם תראו את ארמון קלאם-גאלאס Clam-Gallasův Palác המדהים, עם אכסדרות העמודים הכפולות הנתמכים בקבוצות של אטלסים מפוסלים כתובת: Husova 20.

עברו את הארמון ותגיעו לכיכר מאריאנסקה Mariánské náměstí. שימו לב למזרקה המגולפת בקיר הצד של הארמון, המסמלת את נהר הוולטאבה. בצד הצפוני של הכיכר נמצאת הספרייה העירונית Městská knihovna המעוצבת בסגנון ניאו-קלאסי.

### בית העירייה החדש - Nova radnice



במזרח כיכר מאריאנסקה נמצא בית העירייה החדש Nova radnice מ-1911, לבניין העירייה הזה יש היסטוריה ידועה לשימצה של השלכות אנשים מחלון גבוה אל מותם על הקרקע שבחזית הבניין.

הפעם הראשונה אירעה בשנת 1419, כאשר חברי תנועת ההוסיטים פרצו פנימה אל בית העירייה והשליכו מן החלון את ראש העיר הקאתולי ועוד 12 מעוזריו ישר אל הכידונים המחודדים של חבריהם שחיכו למטה. שתיים עשרה הצלבים הלבנים על המדרכה תחת השעון המעידים על אירוע זה שכונה "ההשלכה הראשונה מהחלון".

אירוע ההשלכה מהחלון חזר על עצמו עוד מספר פעמים במהלך ההיסטוריה של פראג והפך להיות מזוהה עם הבניין.

עברו את בית העירייה החדש, פנו ימינה ותגיעו אל הכיכר הקטנה Malé náměstí. הכיכר מוקפת בחנויות בעלות חזיתות בארוקיות הכוללות בין השאר את החזית מהמאה ה-19 של חנות כלי העבודה של רוט (מס' 142/3), ובית מרקחת במס' 12 שחלונו מהמאה ה-14.

## Staroměstské náměstí - כיכר העיר העתיקה



מצפון-מזרח לכיכר הקטנה נמצאת הכיכר העתיקה. להיכנס לכאן זה כמו ללכת אחורה בזמן למאה ה-14. בזכות הבניינים עתיקים, הכיכר היא אחד מהמראות ההיסטוריים היפים ביותר באירופה.

הכיכר הוקמה בסוף המאה ה-12 ככיכר השוק המרכזית של פראג. במשך המאות הבאות, בניינים רבים בסגנונות שונים הוקמו מסביב לשוק, כל אחד מביא עמו סיפורים הקשורים לסוחרים עשירים ולאינטריגות.

יש כמה בתים בורגניים מרשימים בצד הדרומי של הכיכר: בית חד-קרן Dum U zlateho jednorožce, בית חד הקרן הלבן Dum U bileho jednorožce, בית טלה האבן Dum U kamenneho beranka ובית שטורך Dum U storchu.

במזרח הכיכר תראו את חזית הרוקוקו של ארמון גולץ-קינסקי Goltz-Kinsky palace. רגע משמעותי בתולדות ההיסטוריה הצ'כית המודרנית היה בארמון זה, כאשר גוטוואלד Gottwald נאם מהמרפסת נאום אזהרה נגד הקומוניסטים לאוזני רבבות אנשים שנאספו בכיכר בפברואר 1948. היום הארמון הוא חלק מהגלריה הלאומית ויש בו אוספים שלה (כתובת: Staromestske Namesti). (12)

לצד הארמון ובצד המזרחי של הכיכר ניצב בית פעמון האבן Dum U kamenneho zvonu, שבו השתמרו כמעט בשלמות החזיתות הגותיות המקוריות. החצר הפנימית לעומת זאת, היא בתכנון בארוקי והכול יחד הופך את המבנה לציורי ומקסים. כיום הבית הוא גלריה לאמנות, ובשלוש הקומות שלו מוצגות עבודות של אמנים צ'כיים בעיקר.

במרכז הכיכר נמצא פסלו של יאן הוס מעשה ידיו של לאדיסלאב שלאון Ladislav Saloun, שהוקם ב-6 ביולי 1915 כדי לחגוג 500 שנה להוצאתו להורג של המטיף הרפורמיסטי. מול הפסל תראו את Meridianus, לוח מתכת המצביע לעבר הקוטב הצפוני והדרומי וממקם את פראג כמרכז של אירופה. הבניין הוורוד, בסגנון רוקוקו, שמאחורי הפסל, היה בית הספר בו למד הסופר הידוע פרנץ קפקא. המזרקה שתראו הייתה פעם הבאר העירונית. בסמוך לה ניצב הבית בו נולד קפקא ב-3 ביולי 1883, ועליו לוח זיכרון עם דיוקנו של הסופר. ליד הבית נמצאת תערוכה לזכרו של קפקא.

## Staromestska Radnice - בית העירייה הישן



בצידה המערבי של הכיכר נמצא בית העירייה הישן. ז'אן מלכסמבורג, מרושש ממזומנים בשל המלחמות, ביקש ב-1338 לייסד בניין למטרות עירוניות, ולכן הטיל מס יין מיוחד שכיסה את עלות הרכישה והפיתוח של בית וולפלין Wolflin הפינתי והמגדל שהושלם ב-1364.

ככל שהלכה העיר ושגשגה, תבע בית העירייה הישן עוד שטח, וברבות השנים נקנו כל הבניינים הסמוכים לו ושופצו לשם הרחבת הפעילות העירונית. הראשון שצורף היה בית קז'יז' Kriz, אחריו בית פורייר Furrier, והרכישה האחרונה הייתה של בית הדקות Dum u Minuty - דום או מינוטה ב-1896. שחזור חזית הבארוק של הבניין גילתה ציורי קיר מרהיבים מתקופת הרנסנס.

הכניסה לבית העירייה הישן היא בשער של הבית הוורוד הסמוך.

עלו אל המגדל והשקיפו ממנו על הנוף הנפלא של העיר כולה (גם אם המעלית מקולקלת, הנוף שייגלה לעיניכם שווה כל שריר תפוס). כאן גם נמצאת לשכת התיירות.

## Celetná רחוב



הרחוב המחרב בין כיכר העיר העתיקה למגדל אבק השריפה (כיוון כיכר הרפובליקה, קניון פלאדיום).

ברחוב זה מספר רב של חנויות מזכרות וחנויות תכשיטים ביניהם גם חנות המותג Swarovski.

## השעון האסטרונומי והאסטרונומי - Orloj



הפלא המכאני של הנדסת ימי הביניים המאוחרת, הורכב על מגדל הבניין בשנת 1410. השעון המרכזי מורה על השעה במרכז אירופה, גלגל המזלות, שניצב מתחתיו, חושף את מיקום הכוכבים (צייר יוזף מאנס - 1865), והטבעת החיצונית של השעון מחשבת את השעה לפי שקיעת החמה.

בכל שעה עגולה יוצא מהשעון מצעד בובות, בעקבותיהם מגיע מלאך המוות עם שעון החול שלו, ולבסוף, נשמעות קריאות התרנגול. אם תהיו בראש המגדל בזמן צלצול השעון, תחזו מיד לאחר מכן באביר לבוש בגדים מסורתיים המנגן בחצוצרה.

לאחר מכן תטיילו באולמות העירייה היפים, בקפלה של מגדל העירייה ותציצו מקרוב על הבובות המציצות מדי שעה מחלונות השעון האסטרונומי. לאחר מכן תרדו לחדרים התת-קרקעיים - מסע מרתק חזרה בזמן: שם תמצאו מבוכ של רחובות, חנויות ובתי מגורים, שרידים של תקופות הגותיות והרומנסקיות בעיר. מומלץ!

חשוב מאוד לא לשכוח, שבשל הצפיפות במקום והעובדה שכולם מביטים כלפי מעלה - הכייסים חוגגים.

**כתובת לסיור:** Staroměstské náměstí 1/3 הכניסה היא דרך ה-tourist information.

**שעות פתיחה:** מגדל, שני 22:00-11:00; שלישי-ראשון 22:00-9:00; פנים הבניין, 18:00-11:00; שלישי-ראשון 18:00-9:00

**מחיר:** מגדל: CZK 105; פנים: CZK 75; סיור: CZK 290, הנחה של 15 אחוז למחזיקי "כרטיס פראג" שימו לב: בקשו בפירוש כרטיס שכולל גם את הסיור בבית העירייה וגם את המגדל, אחרת תצטרכו לשלם פעמים.

## מגדל אבק השריפה - Prašná brána



בדרום כיכר הרפובליקה נמצא את מגדל אבק השריפה Prašná brána. במאה ה-11 הוא היה אחד מ-13 המגדלים שנקבעו בחומת העיר העתיקה של פראג. העבודות על המבנה העכשווי התחילו בתקופת שלטונו של המלך ולדיסלב השני ב-1475, והמודל שלו היה מגדל הגשר של העיר העתיקה, שנבנה מאה שנה מוקדם יותר.

במקור היה שמו ידוע כ"המגדל החדש", אך שמו שונה לזה הנוכחי במאה ה-17, כאשר השתמשו בו לאחסון אבק שריפה. היום אפשר לטפס בו 186 מדרגות ולהגיע לתצפית בגובה 44 מטר, וליהנות מהנוף של העיר העתיקה.

**שעות פתיחה:** אפריל-אוקטובר, כל יום 18:00-10:00 **מחיר:** CZK 50.

## מדרחוב נה פזי'קופייה - Na Příkopě



התחלת הרחוב במזרח מסומנת על ידי מגדל אבק השריפה. לאחריו שורת בנקים בעלי חזיתות מהשנים 1865-1935.

הבנק הלאומי של צ'כיה, בנק ההשקעות (1896) המרשים, בנק המסחר של צ'כוסלובקיה (במספר 854/14, משנת 1933) ובנק המסחר (בצד צפון, 390/3, לשעבר בנק של וינה, 1908), שמסמן את המעבר מסגנון מצועצע אל סגנון צנוע יותר.

"קיר הכסף" הזה הוא סימן להשפעה הכלכלית של צ'כוסלובקיה בתחילת המאה ה-20 ולהשפעה של מוסדות פיננסיים גרמניים.

במרכז הצגה זו של עושר עומדים בצידו הדרומי של הרחוב (במספר 859/22)

ארמון ורנייה (Vernierovský palác), בנין בארוקי שנבנה מחדש עם חזית קלאסית בסוף המאה ה-18 וארמון סילביה-טארוקה (Palác Syřiva-Taroucca) בצד הדרומי, במספר 853/12 - תזכורת מבורכת לדברים מעניינים ויפים יותר מאשר מוסדות וניירות פיננסיים.

## כיכר הרפובליקה - Republiky Namesti

המשיכו מזרחה ברחוב צלטנה Celetna ותגיעו אל כיכר הרפובליקה. הכיכר, שבה נמצא בית, היא מקום תוסס של חיים אורבאניים. בכיכר נמצאים גם בניין בסגנון האימפריה שנבנה מעל שרידי מנזר אירי עתיק U Hybernu, 1811.

**בכיכר זו נמצא:** קניון פלאדיום – Paladium, קניון קוטבה – Kotva, השוק החקלאי – Farmařský trh.

## משחקיות לילדים ותינוקות בפראג

ישנם שתי משחקיות במרכזי קניות, שתיהן קרובות מאוד האחת לשנייה:

### 1. משחקייה במרכז קניות Kotav

ממש מול הכניסה לקניון פלדיום נמצא מרכז הקניות Kotav, שלט גדול ירוק.

בקומה 3 ממש ביציאה של המעלית יש משחקייה גדולה ומהנה הרבה יותר מהמשחקיים בפלדיום, צמוד אליה יש חנות צעצועים. יש מתחם

גדול מופרד לתינוקות ומתחם גדול לילדים גדולים יותר, מומלץ יותר מהמשחקיים בפלדיום. המחיר גם כאן הוא יומי באזור 20 שקלים.



### 2. משחקיית KULISKOV בקניון Paladium

בקומה האחרונה של הקניון בתוך מתחם האוכל מסתתרת משחקייה נחמדה, לא גדולה. יש מתחם קטן שמתאים לתינוקות ומתחם לגדולים יותר עם טרמפולינה, מגלשות קטנות ועוד. כניסה עולה באזור 20 שקלים והיא לכל היום, ניתן ללכת ולחזור, צריך להדביק מדבקה של המקום על הגב של התינוק וזה מאפשר כניסה ויציאה.



# העיר החדשה

# Nové Město



## Nové Město - סיור ברובע העיר החדשה

בניית העיר החדשה של פראג החלה באמצע המאה ה-14 בפקודת הבונה הגדול של העיר המלך קארל הרביעי.

הקמתה של העיר החדשה שידרגה מאוד את מעמדה של פראג והפכה אותה בתקופת המאות ה-14-15 לא רק למרכז שלטוני אלא גם למרכז הכלכלי של מרכז אירופה. השכונה תוכננה היטב וכיאה לעיר שהייתה באותה תקופה מרכז האימפריה האוסטרו-הונגרית, הייתה מופת לאירופה כולה לבניית שיכונים להמון.

למעשה, העיר החדשה של פראג הייתה העיר החמישית (אחרי העיר העתיקה, מאלה סטרנה, רובע המצודה ורובע וישהראד) והגדולה מכל הערים העצמאיות שהרכיבו את פראג במהלך השנים. כדי להבין את מרכזיותה בימי עברה חשוב להבין שגרו בה 40 אלף איש, מספר עצום ביחס לאותה תקופה, כיוון שהיא הייתה למעשה העיר הרביעית בגודלה בכל אירופה.

בימי הביניים נבנה בעיר החדשה הרובע המבוצר, בגלל כמות המלחמות אליהן נשאבה העיר. במשך השנים נעשו ניסיונות להפוך את הנובה מסטו לחלק מהעיר, אך זה קרה רק במאה ה-19 עם איחודה הכללי של העיר, אז נערכו ברובע גם שיפוצים כלליים ועבודות פיתוח שהעניקו לרובע את המראה הנוכחי שלו.

העיר החדשה של פראג וכיכר ואצלב במרכז קשורים באירועים רבים בחיי האומה הצ'כית. היא הייתה המקום בו שרף עצמו למוות יאן פאלאך (Jan Palach) כמחאה על השלטון הקומוניסטי, המקום אליו נכנסו טנקים רוסים על מנת להבהיר לצ'כים שהם שולטים באזור, המקום בו נערכה והתחילה מהפכת הקטיפה ובו גם הוכרזה הכרזת העצמאות של צ'כיה.

### **Obecní Dům - (בית העירייה החדש) - בית העם**



בית העם Obecní dům (או כפי שהוא נקרא לפעמים בית העירייה החדש) אחד מהמקומות הפופולאריים ביותר בפראג. בנין מרשים זה מושך אליו מבקרים בזכות עיטורי האר-נובו, החלונות הצבעוניים, הפסלים, התערוכות והקונצרטים שמתקיימים בו.

עבודות הבנייה של הבנין המרשים החלו בשנת 1905 והסתיימו ב-1912. טובי האמנים של התקופה השתתפו ותרמו לבנייה, והתוצאה היא בניין מפואר שהוא שילוב סגנונות נואו בארוק עם אר-נובו.

ציורי הקיר שלו מהממים, מבחוץ וגם בפנים. אחד האולמות המפורסמים בתוך הבניין הוא אולם ראש העיר שקירותיו ותקרתו צוירו בידי הצייר הצ'כי הנודע, אמן האר-נובו, אלפונס מוחה.

הבניין מאכלס את אולם הקונצרטים הכי גדול בעיר – אולם סמטנה הנהדר, המשופע ביצירות אמנות, בו מנגנת דרך קבע התזמורת הפילהרמונית של פראג, ונערכים בו גם לנשפים ולקבלות פנים.

חדרים בקומה הראשונה מעוצבים בעבודות של אמנים צ'כיים מובילים מתחילת המאה ה-20 (אלפונס מוחה, המפורסם באמני האר-נובו, עיצב את אולם ראש העיר), לתערוכות אלה אפשר להיכנס רק בסיוורים מאורגנים.

ב-28 באוקטובר 1918 הוכרז פה על עצמאותה של צ'כוסלובקיה.

במהלך "מהפכת הקטיפה", בנובמבר 1989, אכסן הבניין גם את המשרדים של Svobodné Slovo ("המילה החופשית") העיתון הראשון שהתנער מהעול הקומוניסטי.

על "מרפסת המהפכה" החיצונית נחתם ב-24 בנובמבר 1989 גורלה של המדינה כאשר אלכסנדר דובצ'ק Alexander Dubček, הגיבור של "האביב של פראג", ווצלאב האבל Václav Havel, הסופר המתנגד והנשיא העתידי של הרפובליקה, הופיעו זה ליד זה.

## כיכר ושדרת ואצללב - Václavské Námesi



כיכר ואצללב היא המרכז המודרני של פראג, כיכר תוססת ובה בתי דירות, מלונות, ברים, מועדונים, מסעדות, חנויות בוטיקים וחשמליות, כשהישנות ביותר הומרו לבתי קפה במרכז הכיכר.

רוב האטרקציות של פראג נמצאות במרחק הליכה מהכיכר, והיא אחד המקומות הפופולאריים לשהות בהם בעיר.

הכיכר ראתה בחייה מראות קשים כמו צעדת הניצחון של הצבא הגרמני זמן קצר לפני שהתחילה מלחמת העולם השנייה, ופלישתם של הטנקים הסובייטים בשנת 1968.

כיום הכיכר מלאה בדרך כלל באנשים שממהרים למשרדיהם, וקונים שמבקרים בחנויות הקטנות, בבוטיקים ובחנויות ספרים.

הכיכר היא בעצם שדרה באורך 750 מטר וברוחב 60 מטר שהוקמה לפני 600 שנה בתקופתו של המלך קרל הרביעי, ובמקור הייתה שוק הסוסים של העיר.

במשך השנים היו פה מצעדים של ארגונים שונים ומפלגות פוליטיות, ואין זה פלא - כיכר ואצללב יכולה להכיל כ-400 אלף איש. מהתקוממויות אנטי קומוניסטיות ועד הזכייה בתחרות הוקי קרח העולמית, לכאן באים הצ'כים כדי להפגין או לחגוג. כאן דיבר ואצללב האוול, הנון-קונפורמיסט שהפך לנשיא, בפני המוני אנשים במהלך מהפכת הקטיפה; כאן מתאספים אנשים כדי לחגוג את השנה החדשה; וכאן התקבצו ההמונים כדי למחות על מדיניותה של קרן המטבע הבינלאומית.

הכיכר ורחוב נא פז'יקופייה Na Příkopě שסמוך אליה הם המרכז הפיננסי של צ'כיה.

בחלק העליון של הכיכר עומד הפסל של ואצללב על סוסו. זהו המלך ואצללב הטוב, שנרצח לפני אלפי שנים על ידי אחיו, וכעת הוא גיבור צ'כי לאומי. לפני הפסל של ואצללב יש שני לוחות לזכרם של אלה שנהרגו בתקופה הקומוניסטית. אחד מהם מוקדש ליאן פאלאך, סטודנט בן 20 שנה שהצית את עצמו בינואר 1969, במחאה על הפלישה הסובייטית והפך לסמל לאומי.

## המוזיאון הלאומי - Narodni Muzeum

מאחורי פסל ואצללב נמצא המוזיאון הלאומי מבנה נאו-רנסנסי מונומנטלי שעוצב על ידי יוזף שולץ כסמל ארכיטקטוני של הכבוד הלאומי הצ'כי והוא המוזיאון הצ'כי הגדול והעתיק ביותר.

המוזיאון שולט על החלק העליון של כיכר ואצללב ומהמרפסת שלו ניתן להשקיף על כל האזור.

המוזיאון שוכן מעל שרידי שער העיר הקודם. בנייתו החלה בשנת 1818 ונשלמה בשנת 1891.

בבניין יש תערובת סגנונות ובראשו מגדל מרובע נושא כיפה.

מתחת לכיפה הפנתיאון מקושט עם פסלים, ציורים ותמונות המוקדשות לתהילה של בוהמיה.

בפנים, המבואה מעוטרת בסטוקו וקישוטי הזהב, ובגרם מדרגות מרשים המוביל למעלה אל הקומה הראשונה. נפש האומה שוכנת במקום מגוון זה, ולכן הוא מבטא את המבחן ואת הסבל של מדינה שנחצתה על ידי ההיסטוריה, גם מבחינה סמלית וגם מבחינה מילולית.



## בית האופרה הלאומי - Státní Opera



מול המוזיאון עומדת מזרקה סימבולית של שני הנהרות הגדולים במדינה הלאבה Labe והוולטאבה Vltava לידה נמצא בית האופרה של פראג. הבניין נבנה במימונה של הקהילה הגרמנית ונקרא "תיאטרון הגרמני החדש". דלתותיו נפתחו בפעם הראשונה בשנת 1888, ומיד הוא נחשב כאחד מבתי האופרה הגרמניים הטובים ביותר מחוץ לגרמניה.

בסוף מלחמת העולם השנייה, כשצ'כוסלובקיה הפכה למדינה קומוניסטית, בית האופרה שינה שמו לתיאטרון סמטנה וסבל קשות מהזנחה - ההופעות היו מעטות ולא הייתה תוכנית קבועה. עם נפילת הקומוניזם בשנת 1992 התיאטרון התפרסם לבסוף כאופרה של פראג, והבניין חזר לחיים.

### עוד קצת מבנים

עם הפנים למוזיאון, הסתכלו שמאלה וטראו את הבניין הקודם של האסיפה הלאומית (1973), שנבנה בניין הבורסה לשעבר (1936-1938), שאת קירותיה עוד אפשר לראות בפנים. לאחר גלגוליו הקודמים והמעניינים של הבניין היום זהו המטה העולמי של רדיו אירופה החופשית.

ארכיטקטורה היא מילת המפתח כאן, כבכל פראג. אם נלך מפסל ואצלאב במורד שדרת ואצלאב נראה מימיננו שלושה מלונות גדולים: במספר 25 אוורופה Evropa - פאר האר-נובו של הכיכר; צמוד אליו, במספר 27, מלון מראן Meran, שגם הוא בסגנון אר-נובו; ובמספר 45, מלון יאלטה Jalta המסוגנן והיוקרתי.

ממול, בצד המערבי של השדרה נמצא הבניין המפלצתי - הבנק של מורביה Moravská Banka.

מכאן מוביל פסאז' אל ארמון לוצרנה Palác Lucerna, מתחם בניינים המציג סידור מודרני של רבעי מגורים ומרכזי בילוי ועסקים. לאחריו עומד בית ווייל Wiehlův dům בעל העיצוב הניאו-רנסנסי שכולל גמלוניים, צריחים ומגדל פעמונים (במספר 34).

בהמשך נמצא ארמון אלפא Palác Alfa, (במספר 28) ובצד השני (המזרחי), במספר 5-7, נמצאים בתי המלון אמבסדור ובית אווז הזהב Zlatá Husa, כולם בסגנון האר-דקו.

שוב בצד המערבי, בניין פטרקה Peterkův dům משנת 1899 הוא דוגמא מוקדמת לארכיטקטורת אר-נובו (במספר 12).

בהמשך בית המרקחת אדם Adamova lékárna המקושט בפרטים קוביסטיים (8 במספר).

ליד עומד בניין באטה Bata הפונקציונאלי משנת 1913 (במספר 6), וממול ארמון קורונה Palác Koruna משנת 1914 המראה את המעבר מאר-נובו לאר-דקו.

### הבית הרוקד - Tančící dům



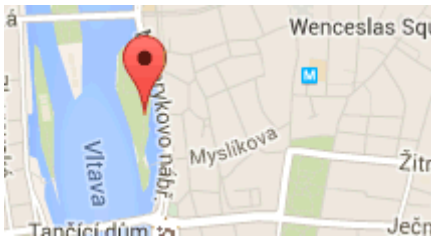
בניין משרדים ייחודי ויוצא דופן הבנוי בצורה מעוותת כדי לשוות לו צורה של תנועת ריקוד, ולכן הוא מכונה גם "ג'ינג'ר ופרד", על שמם של צמד הרקדנים פרד אסטר וג'ינג'ר רוג'רס. הבניין תוכנן בשיתוף פעולה בין האדריכל הצ'כי ולאדו מילוניץ' ובין אדריכל אמריקאי בשם פרנק גרי.

חשוב לציין שהפרויקט, שנועד לסמל את החדשנות שבעיר אחרי נפילת הקומוניזם, התקבל על ידי התושבים בתחושות מעורבות.

יש הרואים בו "קשקוש מודרני" ויש שטוענים שהוא אוצר בתוכו סגנונות בנייה רבים. על גג המבנה ישנה אחת המסעדות היקרות בעיר, מסעדה צרפתית בשם "פנינת פראג" (La Perle de Prague).

הבית המרקד בפראג - חובה לחובבי ארכיטקטורה ייחודית

### אי ז'ופין - Slovanský ostrov



האי בו חייב כל תייר לנוח מעמלו ולהשקיף אל עבר רובע מאלה סטרנה היפיפה. באי מסעדת יוקרה ווילה מרשימה לצד פארק חמוד משופע צל ומקומות ישיבה.

### האי קמפה - Kampa



אי קטן ורומנטי, פינה שלווה בלב העיר פראג.

האי קמפה הוא למעשה אי מלאכותי שנוצר עקב חפירת תעלת מים שנועדה לאפשר את פעילותן של טחנות הרוח, ששרידי שלוש מהן עדיין נמצאות כאן.

במאה ה-17 האי היה מפורסם בזכות שווקי כלי החרס.

בשנים האחרונות גילו תושבי פראג את האי עם הכיכר המרכזית בצורת אליפסה, הבתים הציוריים שבו ואשר, רוב שטחו הדרומי הוא פארק (פארק קמפה) נעים עם נופים יפים של העיר העתיקה וגשר קארל.

באי ניתן לראות את מוזיאון קמפה החדש הממוקם באחת מטחנות הרוח. האי משופע בבתי קפה, כיכרות, וכמובן נוף מרהיב אל הנהר והגדה השנייה.

## Pařížská třída - פריז שדרות



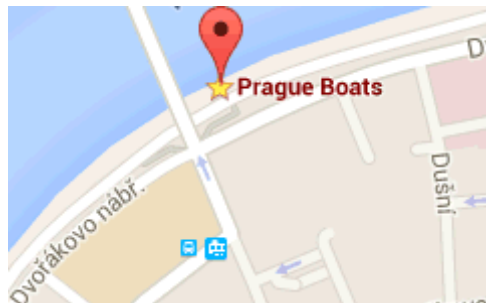
זוהי שדרה מלבנית גדולה שנוצרה בשנת 1900, המשתרעת בין כיכר העיר העתיקה ועד גשר צ'ד Cech.

השדרה חוצה את הרובע היהודי Josefov, ויוצרת ניגוד רב בין האפלה המסתורית של הרובע ובין האלגנטיות של בניינה.

השדרה מכונה פריז הודות לכך שרק העשירים של העיר יכלו לגור בה. משני צידיה ניצבים בניינים ניאו-רנסנסיים נאים בעלי חזיתות מקושטות, גמלוניים וחלונות בולטים.

כיום השדרה מהווה בפראג מיקום מושלם לחנויות המותגים היקרות בעולם ונחשבת למקום האופנתי ביותר בפראג, יש בה בוטיקים של מעצבים כגון דיור, הרמס וארמני, חנויות עתיקות, סוכנויות נסיעות, כמה מהמסעדות הטובות ביותר ועוד.

## שייט בנהר הוולטובה



אחד הדברים שחובה לעשות כשמגיעים לפראג הוא שייט באגם וולטובה. במהלך השייט ניתן להבחין במראות יפים מזווית אחרת ופחות רשמית של מצודת פראג, גשר קארל, הרודולפינום, התיאטרון הלאומי, גבעת פטז'ין ומגדל ה'אייפל' הקטן שבראשה, מצודת וישהארד ועוד. הנוף בשייט מדהים בקיצור, מומלץ!

חשוב! במידה ורוצים לצלם, עדיף לשבת למעלה איפה שפתוח בלי חלונות,

**שם החברה:** Prague Boats **אתר אינטרנט:** <http://www.prague-boats.cz/one-hour-river-cruise>

**מקום עגינה:** המזח נמצא ב: Čech Bridge, pier No. 5.

**מחיר:** מבוגר 11 יורו, ילד 7 יורו.

**משך ההפלגה:** 50 דקות.

**זמני יציאה:** 10:00-18:00 כל חצי שעה, 19:00-21:00 כל שעה עגולה. בחודשים יוני-סוף ספטמבר גם בשעה 22:00.

**שפת הסיור:** באנגלית ושפות אחרות.

# הרובע היהודי

# JOSEFOV



## הרובע היהודי - יוספוב - Josefov

הרובע היהודי של פראג ידוע בשמו יוספוב Josefov והוא ממוקם בחלקה הצפון-מערבי של העיר, בין נהר הוואלטבה והעיר העתיקה. בניגוד למה שניתן אולי לחשוב,

הרובע אינו מכונה על שם יוסף המקראי, אלא דווקא קיבל את שמו בשנת 1850, לציון שמו של הקיסר יוזף השני, שנתן ליהודים את כתב האמנציפציה בשנת 1781.

אזור יוספוב החל להתפתח כמקום מגוריהם של יהודי העיר עוד בימי הביניים ובהמשך היה עבורם אף גטו. במאה ה-18 היו ברובע 274 מבני מגורים של משפחות יהודיות, לצד עשרה בתי כנסת ועוד מבני ציבור רבים. בסוף המאה ה-19 ותחילת המאה ה-20, עברה פראג תנופת שיפוץ והתחדשות עירונית, שלא פסחה על מבני הרובע היהודי. רבים מהבתים ברובע יוספוב נהרסו, לטובת בניה חדשה ומודרנית, בעיקר בסגנון הארט-נובו.

דוכני מזכרות רבים ב"ניחוח יהודי" ובמחיר שווה לכל נפש כמו גם שירותים ציבוריים ניתן למצוא ליד הכניסה לבית העלמין. אם בחנויות יודאיקה רבות ובמסעדות כשרות חשקה נפשכם, אלו נמצאים/ות באזור בשפע ואפשר לעקוב אחרי הפרסומות.

מומלץ לשוטט ברובע "יוספוב" כפי שנקרא ולהתרשם מחיצוניות המבנים ומשעון הרובע בעל האותיות בעברית.

שירותים ציבוריים ניתן למצוא ליד הכניסה לבית העלמין.

### בית הכנסת החדש-ישן "אלט נוי שול" - Staronova Synagoga



בית הכנסת החדש-ישן בפראג הוא בית הכנסת העתיק ביותר באירופה שימש את יהודי פראג החל משנת 1207 ופעיל עד היום.

בית הכנסת נבנה באדריכלות גותית במרכזו של הרובע היהודי בפראג.

על בית כנסת זה מסופרות שלל אגדות אשר חלקם מדברות על כך שלבנייתו שימשו כמה אבנים אשר נלקחו מירושלים משרידי בית המקדש.

האגדה הנפוצה ביותר על בית כנסת החדש-ישן בפראג הינה על טמינת גופתו של הגולם שנוצר ע"י המהר"ל למטרות הגנה על יהודי העיר, בעלית גג בית הכנסת.

בבית הכנסת תוכלו להתפלל במהלך ימות השבוע ובשבתות, לראות את הכיסא בו התפלל המהר"ל מפראג שקיים עד היום ליד הארון תורה ולחוש את ההרגשה המיסטית שמציפה את בית כנסת זה.

**כתובת:** Červená 2

**טיפ:** לפני כניסתכם לבית הכנסת בשעות התפילה עומדת אבטחה אשר תשאל אתכם מספר שאלות על מנת לאמת שהינכם הכן יהודים הבאים עבור מטרות תפילה, אל תלחצו ותענו על כל השאלות. השאלות שנשאלות בדרך כלל הם מתי התפללתם לאחרונה, מתי אתם בפראג ומאיזו מדינה בעולם הגעתם, מומלץ אם תוכלו לקחת עימכם פספורט ליתר ביטחון.

### שעות פעילות כמוזיאון:

אפריל-אוקטובר, א-ה (מלבד חגים יהודים) 9:00-18:00, שישי 9:00-14:00.  
נובמבר-מרץ, א-ה (מלבד חגים יהודים) 9:00-16:30, שישי 9:00-14:00

### שעות פעילות כבית כנסת:

בחורף - שחרית 8:00, מנחה וערבית 16:30 שבת - שחרית 9:00  
בקיץ - שחרית 8:00, מנחה וערבית 19:30 שבת - שחרית 9:00

**מחיר:** עד גיל 6 חינם, עד גיל 15 CZK, וסטודנטים CZK 140, מבוגר CZK 200.  
אם מעוניינים לבקר רק בבית הכנסת הישן חדש ניתן לקנות כרטיס בקופה שנמצאת מול בית הכנסת עצמו ולוותר על התור.

## בית הקברות היהודי העתיק - Stary Sidovsky Hrbítov



אחד האתרים המרכזיים והיפים ביותר בפראג - עד כמה שזה יישמע אולי לא מתאים - הוא בית הקברות היהודי העתיק Stary Sidovsky Hrbítov.

בית העלמין הזה נחנך במחצית הראשונה של המאה ה-15 (למרות כי חוקרים וארכיאולוגים שונים טוענים שבית הקברות נוסד כבר 1000 שנים לפני התאריך המקובל היום) ושימש כאתר קבורה עד שנת 1787.

כיום, בית עלמין זה הוא בית הקברות היהודי העתיק ביותר, הקיים באירופה.

העובדה המרתקת והמדהימה ביותר באתר זה, היא שהאתר מכיל 12 אלף מצבות, בעוד שבשטח בית העלמין קבורים למעלה ממאה אלף איש. הכיצד?

התשובה היא פשוטה: במהלך 300 שנות פעילות בית הקברות, לא הורשו יהודי פראג לקבור את מתייהם מחוץ לגבולות הרובע (או הגטו), על כן הם נאלצו לקבור את המתים בקברים משותפים, זה על גבי זה - הערכה היא 12 שכבות של קברים.

המצבות העתיקות והצפופות משוות למקום מראה אניגמטי ומרטיט.

בין הקברים החשובים ביותר עבור המתפללים בבית קברות זה הינו ציון המהר"ל מפראג הקדוש זצוק"ל ששימש כרבה הראשי של פראג ורבי שלמה אפרים מלונטשיץ זצק"ל המכונה על שם ספרו "הכלי יקר".

שירותים ציבוריים ניתן למצוא ליד הכניסה לבית העלמין.

**טיפ:** אם רוצים אך ורק לבית הקברות היהודי בפראג ולא לשלם עבור כל הסיור, שעולה 300 קרונות, לכו לרחוב Berehova. ליד בית הכנסת אלט נוי (ברחוב Meislová 18), נמצא בית הקהילה היהודית (דרך אגב, יש שם מכונת קפה. אם בא לכם קפה חם), ולבקש מהאבטחה אשר שומרת על הבניין רשות כניסה לחדר המזכירות בקומה 1 בשביל לקבל כניסות חינם לבית הקברות היהודי מסיבות דתיות. היכנסו למזכירות הרבנות, בקשו שאתם רק רוצים להתפלל בבית קברות. יתנו לכם אישור ותתנו את זה לשומר בכניסה האחורית, הוא ייתן לכם להיכנס.

**שעות פעילות** ראשון-שישי 9:00-16:30

**כתובת:** U staré školy 1 בלב רובע יוספוב.

## בית העירייה היהודי - Židovská Radnice



בית העירייה היהודי הוקם גם הוא מכספו של מרדכי מייזל ושימש כמקום מפגש של יהודי פראג.

הבניין עוצב ונבנה בשנת 1586 בסגנון הרנסנס, אך במאה ה-18 נבנתה לו חזית חדשה בסגנון הרוקוקו.

הבניין סגור כעת למבקרים, אך לא ניתן להתעלם משני השעונים המתנשאים מעל גג המבנה - האחד הוא שעון מספרים רגיל ובשני אותיות בעברית מחליפות את הספרות ומחוגיו נעים בכיוון הפוך לכיוון השעון הרגיל, בדיוק כפי שבעברית קוראים מימין לשמאל, שלא כמו בלטינית.

כתובת: צמוד לבית הכנסת הישן-חדש, Červená 2

# מאלה סטראנה

# MALA STRANA



## MAŁA STRANA – סיור במאלה סטראנה



פירוש השם מאלה סטראנה הוא ה "רובע הקטן" או ה"עיר הקטנה".

רובע מאלה סטראנה בפראג נמצא למרגלות הגבעה עליה ממוקמת מצודת פראג וככה בעצם ה"עיר הקטנה" נמצאת מצידו האחד של הנהר ואילו פראג ה"עיר הגדולה" נמצאת מצידו השני של הנהר והן מחוברות ביניהן ע"י גשר קארל.

רובע זה הוא אחד העתיקים שברבעי פראג והוא מאופיין בסגנון בנייה בארוקית רבה. בימי הביניים הוא היה מרכז חשוב של ההתיישבות הגרמנית בפראג ובנו בו כמה וכמה ארמונות ובתי אצילים.

בשנת 1514 פרצה שריפה גדולה ברובע ונזק רב נגרם לבניינים רבים ברובע. במקום המבנים שניזוקו הוקמו בניינים חדשים בסגנון הרנסנס, וארמונות מפוארים.

בתקופות מאוחרות יותר התווספו לרובע בנייני פאר, ארמונות וכנסיות בסגנון הבארוק.

מאז המאות ה-17 וה-18 לא השתנה הרבה ברובע והוא שמר על הצביון והאופי של אותה תקופה.

### Staroměstská Mostecká Věž - מגדל גשר העיר העתיקה



המגדל הגותי הנפלא הזה נבנה בקצה גשר קרל בכניסה לעיר העתיקה.

בנייתו הושלמה בשנת 1380 והוא חלק ממערכת ההגנה העתיקה של העיר מפני פולשים מהצפון.

טפסו למגדל כדי להשקיף על גשר קרל, הנהר, העיר העתיקה, מאלה סטראנה ומצודת פראג.

#### שעות פתיחה:

נובמבר-פברואר 17:00-10:00  
מרץ 18:00-10:00  
מאי-ספטמבר 22:00-10:00  
אפריל ואוקטובר 19:00-10:00

**מחיר:** 70 קורונות לפני הנחה.

## גשר קארל - Karlův Most



גשר קארל הוא גשר מדהים ביופיו, המחבר בין העיר העתיקה של פראג לבין רובע Lesser. במשך שנים רבות הוא היה אפשרות היחידה לחצות את נהר הוולטובה.

הגשר נבנה על ידי בנאי בשם פיטר פלארלר בהוראה של המלך קארל, הבונה הגדול של העיר (כמעט כל העיר), הגשר בנוי בשני סגנונות: בארוקי וגותי.

האבן הראשונה של הגשר הנמתח מעל מימי הוולטובה, הונחה ב-13 ביולי 1357 בנייתו של הגשר הושלמה בתחילת המאה ה-15, מה שאומר שהוא בן כ-600 שנה.

### ההיסטוריה של גשר קארל:

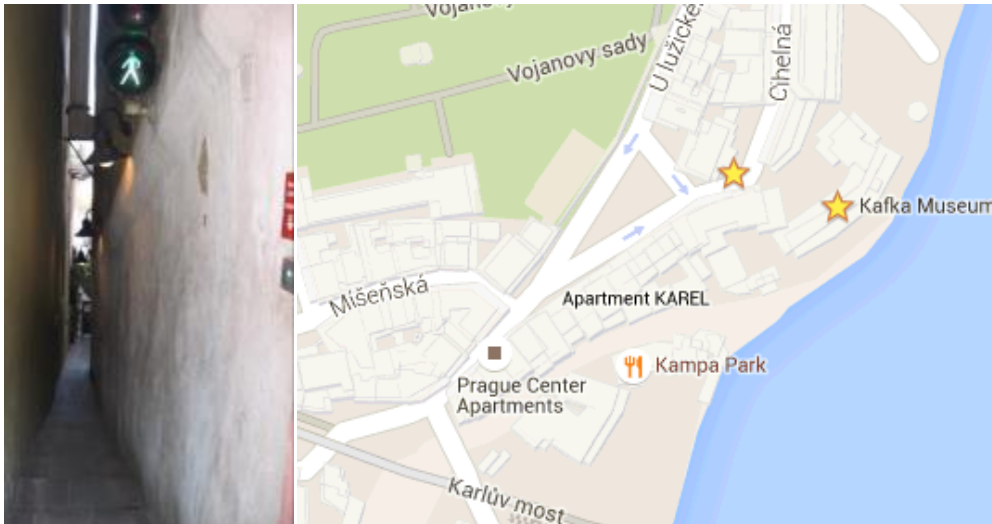
הגשר נבנה לאחר שהגשר היחיד שהיה בעיר "גשר יהודית" התמוטט. המלך קארל, הבונה הגדול של פראג, ביקש לבנות גשר חזק שיחזיק שנים רבות. האגדה המקומית מספרת שחוץ מתכנון הנדסי הכולל שימוש בקשתות ויסודות הנדסיים (בהם משתמשים גם בימינו), הסוד לחוזקו של הגשר הוא ביצים המעורבבות במלט ומעניקות לגשר את חוסנו. סוד אחר הוא העובדה שעד שנת 1815 היו לוקחים אגרה מהעוברים בגשר, והכסף שנאסף שימש לתחזוקה ובנייה מחדש של חלקי הגשר שנהרסו בשיטפונות או מנזקי זמן אחרים (הגשר נהרס כמה פעמים לאורך השנים).

מומלץ לבוא ולבקר בו גם בלילה. התאורה המיוחדת שמאירה על הגשר הופכת אותו לאתר שונה בלילה.

לא להתקרב לגשר ולכל העיר העתיקה באוטו (אם השכרתם רכב, תשאירו אותו במלון וסעו בחשמלית או לכו ברגל).

מומלץ לבוא לטייל בגשר קארל מוקדם בבוקר במיוחד בתקופות התיירות כדי לא להיבלע בים התיירים.

### מוזיאון קפקא ורחוב צר מידי ☺



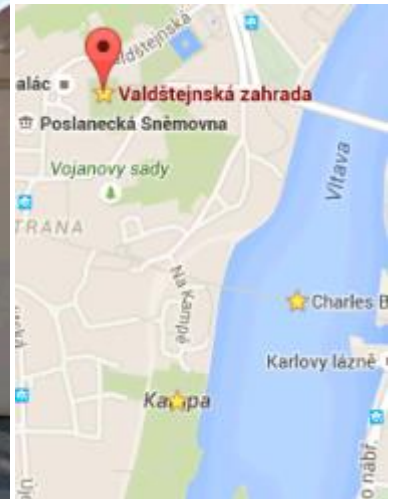
כשחוצים את גשר קארל לכיוון המצודה, פונים ימינה ברחוב Cihelna בקטע זה מומלץ ללכת לאט בכדי לא לפספס את הרחוב הצר ביותר בצ'כיה, למעשה רחבו לא מאפשר ליותר מבן אדם אחד לעבור בכל פעם, הרחוב כל כך צר שעיריית פראג החליטה להציב רמזור בכדי למנוע פקק. בכדי לעבור צריך ללחוץ על כפתור ולהזמין אור ירוק, ורק כאשר נראה איש ירוק, מותר לעבור.

מקום לתמונות נחמדות. שווה ביקור.

בהמשך ברחבה קטנה מצד ימין נמצא מוזיאון קפקא, הסופר היהודי, יליד פראג, מהמפורסמים בעולם, שאת סיפוריו מלמדים עד היום בבתי הספר התיכוניים ובאקדמיה ברחבי צ'כיה והעולם.

במוזיאון עצמו תוכלו למצוא כמה מכתביו, סיפוריו ותמונות מזמנו בפראג (אתר אינטרנט: [kafkamuseum.tyden.cz](http://kafkamuseum.tyden.cz)). ברחבת המוזיאון, שימו לב למזרקה, מעוררת המחלוקת, של דוד צ'רני אשר הציב שני פסלים של הדוויק וואנק (הפסלים), שמשתיינים על אדמת צ'כיה.

## גני ארמון ואלדשטיין - גני הסנאט - Valdštejnská zahrada



אחת ממעוזי הבארוק המובהקים בפראג ומהווה חלק מארמון ואלדשטיין, שנבנה בשנת 1623 בידי אחד האצילים העשירים והחזקים ביותר מבחינה פוליטית במאה ה-17, אלברכט ואצלב ואלדשטיין.

ואלדשטיין בנה את הטירה המפוארת כאשר היה בשיא כוחו ממרום תפקידו כגנרל הראשי של האימפריה הרומית. לאחר סדרה של מלחמות, במסגרת מלחמת 30 השנים, הוא החליט להתחרות עם טירת פראג ולהקים בניין מפואר יותר. לעבודה זו הוא הביא אמנים, פסלים, גנים מכל קצוות אירופה ובזכות עבודה, שנמשכה כ-14 שנים, נבנה אחד מהארמונות המפוארים בכל צ'כיה.

כיום הארמון משמש את הסנאט. הכניסה לארמון חינם אך מוגבלת.

בכניסתכם לגינה היזהרו מטווסים וברבורים, שמתהלכים להם בחופשיות בין המבקרים במקום. אגב, הפרלמנט הצ'כי דואג להאכיל את אותם בעלי נוצות, שכן בפראג הם נחשבים לעובדי מדינה לכל דבר.

הגן מחולק לארבעה גינות גיאומטריות, בגן מערת נטיפים מלאכותית הנקראת terrena Sala , לידה ממוקם האמבטיה שעל קירותיה ציורי פרסקו התארים את גיזת הזהב על פי משל ידוע הדין באגוניסטים.

במרכז ערוגת הפרחים ממוקמת מזרקה שבה ניצב פיסלה מברונזה של ונוס עם קופידון ודולפין, פסל זה שנלקח בידי השבדים הוחזר בשנת 1890, בגן אגם מלאכותי ששימש לשיט ובמרכזו אי ועליו העתקים של פסלי הרקולס ממזרקה מפורסמת.

מקום מומלץ בחום לזוגות, משפחות עם ילדים.

**כתובת:** Valdštejnská zahrada Letenská 110 00 Praha 1

### דרכי הגעה:

1. אם עוברים את הגשר הצפוני לגשר קארל (הגשר שמחבר לכוון הרובע היהודי) לכוון צפון-מערב, מגיעים לגנים בשם גני ואלדשטיין, אחרי שעוברים את הגשר צריך לחצות את הכביש ובין המסעדות יש שער לגנים.
2. כאשר אתם יורדים מהמצודה מהצד העליון, המשיכו שמאלה לרחוב Letenska, חלפו על פני משרד האוצר הצ'כי ומלון Best Western מימינכם, ובעיקול הרחוב, מצד שמאל יש את שער הכניסה.
3. יוצאים מתחנת המטרו malostranska ופונים ימינה לגן.

**שעות פתיחה:** 10:00-17:00

# רובע המצודה

# HRADCANY



## רובע המצודה - HRADCANY

רובע המצודה בפראג הינו קומפלקס שלם המורכב מארמונות, בניינים וגנים. כשמבקרים בפראג אי אפשר שלא להקדיש כמה שעות לאזור ארמון פראג (או מצודת פראג),

אמנם ראשיתה של פראג הוא באזור מצודת וישהראד, אבל הבנייה המאסיבית של העיר התחילה כאן, ברובע המצודה. הצריחים של מצודת פראג (Prazsky hrad) שולטים בקו הרקיע של העיר, ניתן לראות אותם מכל פינה ואזור, וממנה ניתן גם לתצפת על רובה.

### מצודת / ארמון פראג

סיפורה של המצודה הוא סיפורה של צ'כיה ופראג כולה.

המצודה העתיקה בעולם ואחת הגדולות בו, ממלאת במלוא הדרה את קו הרקיע של פראג. היא נחשבת לערש הולדתה של העיר, ושזורה בהיסטוריה שלה לאורך מאות שנים.

מצודת פראג עמדה במלחמות רבות והחליפה ידיים רבות לאורך ההיסטוריה, כאשר כל שליט שכבש את אזור בוהמיה החליט להתיישב בה או להושיב בה מישהו מטעמו, כמו במקומות דומים בעולם הסובלים מהחלפת ידיים תכופה, כל שליט תורן ניסה להטביע בעיר את חותמו, מה שמסביר באופן ישיר את המגוון הרב של סגנונות הבנייה הרווחות בה.

המצודה שימשה מאז ומתמיד מקום מושבם המסורתי של שליטי בוהמיה. יש בה מבנים ששרדו מתחילת התקופה הרומנסקית, אך צורתה עוצבה בחלקה הגדול בשתי התקופות שבהן היתה פראג הבירה המלכותית: תחילה בזמן הקיסרות הרומית הקדושה, תחת שלטונו של המלך קארל (1346-1378), ומאוחר יותר בזמן הקיסרות ההאבסבורגית האוסטרית, תחת שלטונו של רודולף השני (1576-1612). במאה ה-18 ערכה בה קיסרית האבסבורג, מריה תרזה, מסע שיפוצים מקיף שזכה למטחי ביקורת.

היות והמצודה מסמלת את השלטון בעיר, היא זכתה להרבה אירועים מכוננים: המרד הבוהמי החל בהשלכת נציגי השלטון מחלון המצודה, התפרעויות ורגימות באבנים בשנים בהן השלטון לא היה אהוד על בני העיר, שהביאו לנטישתה על ידי נציגי האצולה האבס בורגית. מנגד, בימים בהם השלטון היה חזק הוא הביע זאת בבנייה במצודה כמו שניתן לראות באופן מוגזם במקרה של ארמון ולדשטיין.

מלבד אירועים טראגיים אילו ידעה המצודה לא מעט אירועי הכתרה של מלכים, אשר היו הולכים בדרך המלכותית מהעיר העתיקה, דרך גשר קארל ורחוב נרדובה שבמאלה סטרנה והיו מסיימים את הכתרתם במצודה (את אולומות ורחבות הכתרה השונים ניתן לראות בעת ביקור במצודה).

גם בעת המודרנית שימשה ועדין משמשת מצודת פראג ככלי להבאת כוח השליט במדינה. כמו אימפריות דורסניות בעבר, גם לדורסנות הנאצית בימי מלחמת העולם השנייה היה רצון עז להטביע את חותמה בעיר. הנאצים עשו זאת על ידי הצבת משרדי שלטונם ברובע המצודה, וכך עשו גם אחיהם לדורסנות הקומוניסטים.

כיום אזור המצודה היא ביתו של ראש הממשלה הצ'כי. אחת האטרקציות היפות בעיר היא טקס החלפת המשמרות של החיילים הצ'כים על בגדיהם המיוחדים וצלילי תזמורת.

### טקס חילופי משמר במצודת פראג:

במצודת פראג יש כל שעה עגולה החלפת משמרות, ובשעה 12 בצהריים טקס החלפת משמר מרכזי. טקס זה מתקיים בו זמנית בכמה מקומות ומומלץ להיות נוכח בטקס המרשים שליד שער MATIASH. טקס זה אורך כ-10 דקות וכולל מצעד בליווי נגינה ונחמד מאד לחזות בו. כדאי להגיע חצי שעה קודם אם אתם רוצים לתפוס מקום טוב כדי לראות משהו...

## הוראות הגעה:

מצודת פראג שוכנת על גבעה, וההגעה אליה כרוכה במאמץ קל. הכניסה הראשית למתחם המצודה היא דרך שער ברזל מרשים שמשני צידיו ניצבים חיילי משמר הכבוד של המצודה.

ניתן להיכנס למתחם הטירה ללא תשלום וליהנות מהמבנים ומהנוף. עמוס למדי בכל שעות היום, קצת פחות בשעות הבוקר המוקדמות והערב המאוחרות.

למטיילים עם תינוק ועגלה לרדת בתחנת Pohorelec וללכת מזרחה לכיוון המתחם 5 דקות ברחובות יפים, ההליכה קלה ובירידה.

## אם רוצים לסייר בתשלום

ליד הכניסה הצפונית נמצא משרד הכרטיסים, כרטיס מקוצר עולה 250 קרונות שמקנה כניסה ל-4 אתרים: הקתדראלה, בזיליקת ג'ורג', הארמון (ניתן לראות כתר אמיתי של מלך) וסמטת האלכימאים.

הכרטיס תקף ליומיים, אז לא לזרוק, אפשר לתת לחברים. בכרטיס כל אתר ממוספר וליד כל אתר ישנו המספר שמזהה אותו.

## ארמון הקיץ "בלוודר" - Belveder



הארמון מתקופת הרנסנס הוא אחד המבנים היחידים בפראג הבנוי בסגנון איטלקי. הארמון נבנה על ידי המלך פרדיננד הראשון כתשורה לאשתו אנה, שנפטרה לאחר לידת בנה ה-15.

ליד המבנה אפשר לראות את המזרקה המזמרת - מזרקה עשויה ברונזה שצילי המים הנופלים עליה משמיעים צליל מיוחד.

הארמון סגור רוב הזמן וניתן להיכנס אליו רק בזמני קונצרטים.

## סמטת האלכימאים / סמטת הזהב - Zlatá Ulička



סמטת האלכימאים היא אחת האטרקציות האהובות ביותר בפראג. יש המספרים כי בזמן שלטונו של המלך רודולף השני, הסמטה שימשה כביתם של הגמדים המכשפים והאלכימאים של העיר שניסו להפוך עופרת לזהב עבור המלך. אי לכך ניתן לה שמה הידוע - "סמטת האלכימאים".

מאה שנים מאוחר יותר, האלכימאים עזבו את העיר וצורפים ותכשיטנים תפסו את מקומם בבתי הקטנים הללו. הם שינו את המבנים במקצת, בכדי שיתאימו לצורכיהם.

הרחוב הציורי הזה מלא בבתי קוטג' קטנים וצבעוניים שנבנו בסוף המאה ה-16, ממש בצמוד לחומתה הצפונית של הטירה, עבור שומרי של המלך רודולף השני. באמצע המאה ה-20 החליטה עיריית פראג להוציא את דיירי המקום מבתיים והסמטה שופצה ושוחזרה. סופרים, יוצרים ואנשי רוח רבים, בחרו לגור דווקא כאן, חלקם אף מפורסמים עד מאוד, כגון: פרנץ קפקא וירוסלב זייפרט.

בקצה אחד של הסמטה ניצב מגדל שמירה ובקצה השני יש מגדל לבן Bila ששימש בעבר כבית כלא מרכזי של המצודה וכיום הוא משמש כמוזיאון למכשירי עינויים (עדיף ללכת לזה שליד גשר קארל). בבית מספר 24 מוצגת תערוכת כלי נשק.

## שעות פתיחה:

נובמבר-מרץ 9:00-16:00 אפריל-אוקטובר: 09:00-18:00 לאחר השעות הללו הכניסה לסמטה ללא תשלום מרבית החנויות סגורות אך עדיין ניתן לטייל במיצג כלי הנשק, נקודות התצפית וכדומה.

בהמשך הסמטה יש מוזיאון הצעצועים. בסוף הסמטה יש שירותים.

# רובע וישהראד

## Vysehrad



## רובע וישהראד - Vyšehrad



לפי המסורת המקומית רובע וישהראד Vyšehrad (=המצודה הגבוהה) הוא ראשיתה האמיתית של העיר פראג.

כנראה שכאן היו המתיישבים הראשונים שהגיעו לאזור, ולפי הצ'כים, כאן עמדה הנסיכה ליבושה וחזתה את בנייתה של העיר המופלאה פראג.

אך ההיסטוריה (או יותר נכון - המלך קארל) העדיפה את רובע המצודה ולכן רובע וישהראד נשכח וכמעט ננטש. כך, למרות שהיא החלק המיושב ביותר באזור פראג, הגבעה הפכה לחלק רשמי מהעיר רק בשנת 1883.

עד לאיחודה של הגבעה עם שאר חלקי העיר הייתה המצודה במשך רוב השנים מתקן אימונים של הצבא האוסטרו-הונגרי, שדווקא העריך את העובדה שהייתה מנותקת במקצת מהעיר.

המצודה וגבעת וישהראד אמנם לא מתויירות כמו הרובע של מצודת פראג "שואבת התיירים", אך בכל זאת הן מומלצות לביקור קצר.

### **מצודת וישהראד**

המצודה השנייה של פראג, מתויירת הרבה פחות מהמצודה המפורסמת יותר של פראג, ושלא בצדק. במצודה יש שטחים ירוקים נרחבים ונקודות תצפית מרהיבות על נהר וולטבה ועל האזור המרכזי והצפוני של העיר.

**הגעה:** במטרו, קו אדום C אל תחנת Vysehrad המצודה נמצאת כ-5 דקות הליכה משם.

הכניסה חופשית והמקום משמש כפארק גם לתושבים המקומיים.

ניתן לטייל על החומות של המצודה וכן לטייל בגנים ובמוזיאונים שבפנים. או לחלופין ניתן לרדת במדרגות עד גדת הנהר.

מומלץ כבילוי של כמה שעות אם בא לכם לצאת קצת ממרכז העיר.

**גבעת פטז'ין**

**Petřín**



## גבעת פטז'ין - Petřín

גבעת פטז'ין היא שטח ירוק יפה שרואים אותו כמעט מכל מקום בעיר. הגבעה המוריקה, מכוסה במדשאות ועצים, מתנשאת מעל הנהר, דרומית למצודת פראג.



המקום רגוע למדי לאורך כל שעות היום. הביקור מומלץ בתקופת האביב והקיץ בלבד.

יש גם אורווה בה אפשר לשכור סוסים לרכיבה על הגבעה. יש מצפה כוכבים, גן ורדים, מוזיאון אתנוגרפי השוכן בארמון.

שני פסלים של משוררים ניצבים על הגבעה, פסלו של יאן נרודה ופסלו של קרל הנק מאחה, משורר שכתב רבות על אהבה ומת בגיל צעיר, שתי עובדות שהפכו את פסלו לאחד מן המקומות היותר רומנטיים בעיני צעירי פראג.

**דרכי הגעה:** כדי להגיע אליה, עומדות בפני המטייל שתי דרכים:

1. לטפס מעלה לאורך אחד מהמשעולים הרבים המובילים אליה יש לציין שהדרך יפה במיוחד מומלץ מאוד לעלות לגבעה ברגל ולרדת בדרך קצת שונה. העלייה ברגל לוקחת כחצי שעה למי שמצוי בכושר סביר, והיא מפצה על המאמץ בנופים מרהיבים, ועצירות בין העצים למנוחה ולתצפית מהממת על קו הרקיע המיוחד של פראג.

2. חשמלית 22 לתחנת Ujezd. תחנה זו היא למעשה דרומית לגשר קארל, קרוב מאוד לגשר הדרומי לו. במקום זה נמצא אחד הפסלים המרשימים בעיר, אנדרטה לזכר קרבנות הקומוניזם, שהיא שורת אנשים ההולכת ונעלמת.

משם מרחק הליכה קצר ישנו הפוניקולר (רכבת המטפסת על ההר), איתו עולים להר עם כרטיס המטרו שבתוקף חשוב לשים לב. הפניקולר יוצא בין 9:15 בבוקר ל- 20:45 תדירות הנסיעה היא כל 10-15 דקות. (לא כולל זמן המתנה בתור הארוך)

הפניקולר כולל שלוש תחנות. הראשונה ברחוב Ujezd, בתחתית הפארק, קיימת תחנת ביניים (לא מומלץ לרדת, רוב התיירים מתבלבלים, יורדים בתחנה זו ונאלצים להמשיך לטפס את הגבעה ברגל) ולבסוף התחנה הגבוהה ביותר.

העלייה ברכבל לוקחת כ- 4 דקות.

למרות שיש מעט מדרגות כדי להגיע לרכבל ולרדת ממנו, זה בהחלט אפשרי עם עגלה ומומלץ!

### **מגדל רוזהלדנה – Rozhledna – מגדל האיפל הקטן**

הצ'כים כל כך התלהבו ממגדל איפל הצרפתי, עד שהחליטו לבנות אחד משלהם. החיקוי נבנה בסוף המאה ה- 19 מפסי רכבת בזמן שיא של 31 יום על פי המודל של מגדל איפל הפריזאי.



מימדיו של המגדל בגבעת פטז'ין קטנים יותר משל המגדל הפריזאי, גובהו רק 60 מ', אבל הוא מאפשר את אחת התצפיות הכי מרהיבות על הגגות הצעירים של העיר ועל כל הסביבה: ביום בהיר אפשר לראות באופק את פסגות ההרים הגבוהים הנמצאים במרחק 150 ק"מ מן המגדל.

במגדל ישנם שני מפלסים מהם ניתן לתצפת על הנוף, הראשון בגובה 20 מ', והשני למעלה בגובה 60 מ', שווה לעשות מאמץ ולעלות למפלס העליון.

מבין כל המגדלים לתצפית שקיימים בפראג (ויש הרבה), זו הכי מומלצת! המגדל מאפשר תצפית של 360 מעלות ובגובה רב.

הטיפוס ב- 299 המדרגות הלולייניות של המגדל לוקח כעשר דקות. ניתן לעלות במעלית בתשלום.

**מחיר:** הכניסה למגדל עולה 120 קורונות ועלייה במעלית תוספת 60 קורונות. ניתן לקנות כרטיס משולב עם מבוך המראות.

## מבוך המראות - The Mirror Maze



מבוך מאוד נחמד ומצחיק, כי כל הזמן נתקעים במראות וחושבים שזה מעבר (ולא מראות).

בסוף המבוך יש מראות שמעוותות ומשנות את הצורה של הבן אדם וזה מאוד מצחיק. יש מראות שמגדילות לגובה את הבן אדם ואז הוא נראה גבוה ורזה, יש מראות שמנמיכות את הבן אדם ואז הוא נראה נמוך ושמן ועוד כל מיני מראות.

המקום מתאים לילדים וכל החוויה אורכת מספר דקות.

**מחיר:** 80 קרונות.

## קיר הרעב - Hunger Wall



מיצג נוסף הראוי לציון הוא מה שנקרא 'קיר הרעב'. זוהי מעין חומת אבן גדולה, ששפתה העליונה משוננת, כמו שיניים שעומדות זו ליד זו עם מרווח ביניהן.

החומה נבנתה באמצע המאה ה-14 ביוזמתו של המלך קארל הרביעי, והיא קיבלה את השם המשונה הזה, קיר הרעב, בגלל נסיבות בנייתה:

באותם ימים היה רעב כבד בארץ, ולאנשים לא היה מזון לאכול. הם הסתובבו רעבים ושיוועו לעבודה שתאפשר להם לקנות דבר מאכל. רבים מהם התדרדרו והחלו לגנוב על מנת להביא אוכל לבני ביתם.

המלך קארל הרביעי ששמע על כך שאנשים גונבים רק כדי לשרוד, הכריז שבמדינה שלו לא יהיה רעב ואנשים לא יצטרכו לגנוב כדי לחיות! הוא הכריז על פרויקט הבניה של החומה הזאת, שתחילתה במצודת פראג וסיומה על יד הנהר. החומה אמורה הייתה להגן על העיר ומלאכת הבנייה שלה סיפקה תעסוקה לאלפי אזרחים רעבים. הללו לא קיבלו את שכרם במטבעות, אלא במוצרי מזון ובמוצרי צריכה בסיסיים.

מה שרואים היום על הגבעה אלה הם רק שרידי החומה הארוכה, ואנשים נוהגים להתבדח על הסיומת המשוננת של החומה ואומרים בבדיחות הדעת שאלו הן השיניים של הבנאים הרעבים. למעשה, החומה משוננת כיוון שזו הייתה צורת הבניה הנהוגה באותם ימים, אבל השם 'קיר הרעב' דבק במקום והשיניים מתאימות לסיפור....

# טרויה

# Trojský



# טרויה - Trojský

## ארמון טרויה - Trojský zámek



ארמון טרויה נבנה על ידי האדריכל הצרפתי בפטיסט מתי-ג'ין במאה ה-17 אשר עיצב אותה בדמותן של וילות הקיץ היפות והמסוגננות של איטליה עבור משפחת שטרנברג - ממשפחות האצולה של פראג.

במהלך ההיסטוריה עברה הווילה ידיים שונות, עד שנתרמה לעיריית פראג וכעת שוכנת במבנה שלוחה של הגלריה העירונית, אשר מציגה אוסף ציורים של אמנים מן המאה ה-19.

הארמון מתהדר ביצירות אמנות מרהיבות, ציורי קיר נפלאים, רהיטים מעוצבים וגנים מטופחים בסגנון הבארוק הצרפתי עם פסלים ומזרקות.

בולט במיוחד גרם המדרגות עטור הפסלים המחובר בין הארמון לגנים. במקום שוכנת גלריית אמנות עם תערוכת קבע בשם "קיץ נצחי בוויילה רומאית" ותערוכות מתחלפות.

בטירת טרויה נערכים היום חתונות, טקסים, קבלות תעודות בגרות ואירועים למיניהם.

סיור מודרך מתקיים כל חצי שעה, לא ניתן לסייר בארמון מקום באופן עצמאי.

### זמני פתיחה:

אפריל-אוקטובר, ג'-א', 18:00-10:00, שישי 18:00-13:00, ב' סגור

**כתובת:** Trojský zámek U trojského zámku 4/1 171 00 Praha 7

### מחיר:

הכניסה לגן חינם, מחיר כניסה לטירה CZK 120 CZK 40 עבור סיור באנגלית, הסיור בצ'כית חינם.

### דרכי הגעה:

מטרו האדום C ולרדת בתחנה הנקראת Nádraží Holešovice, לתחנה זו ישנם שני יציאות, צריכים לרדת ביציאה שלידה אין מעלית (כשיורדים מהרכבת פונים ליציאה השמאלית).

לאחר שתעלו למעלה במדרגות הנעות תפנו שמאלה ותחכו לאוטובוס קו 112 (עליו גם כתוב ZOO) ורדו בתחנה Kovárna שהיא לפני התחנה האחרונה (בה יורדים אם רוצים ללכת לגן החיות). משם כבר תראו את המקום במרחק הליכה של דקה מתחנת האוטובוס והכניסה מסביב.

או ברגל דרך פארק Stromovka

## פארק סטרומובקה - Královská obora



פארק סטרומובקה – פארק העצים - זה הסנטרל פארק של פראג אשר ממוקם בפראג 7.

פארק רחב ידיים שנעים לטייל בו, יש בו סוגי עצים רבים ויפים ופרחים מרהיבים. במרכזו אגם יפהפה עם בעלי חיים כמו ברווזים, ברבורים ודגים אשר מותר להאכילם בלחם יבש.

מה שכיף במיוחד בזמן השהיה בפארק הוא החמצן העשיר והנקי שמעניקים העצים ובזכות זה גם נערכים מדי שנה תחרויות ריצה רבות בפארק ובמיוחד בבקרים ובמהלך שעות היום כי סטרומובקה מהווה מקום מושלם ומועדף לספורטאים לעשיית ספורט בטבע.

### דרכי הגעה:

1. ניתן לבוא מחוות טרויה בחציית הגשר.
2. עדיף לקחת רכבת חשמלית (טראם) מספר 17,14,24 ולרדת בתחנה Vystaviště Holešovice.
3. במקרה ומעדיפים את המטרו אז צריך לרדת במטרו האדום C בתחנה Nádraží Holešovice ומשם לקחת כל טראם שנוסע ימינה (כביכול בכיוון חזרה לעיר) ולרדת בתחנה הראשונה שהטראם יעצור בה שהיא Vystaviště.

## הפלנטריום של פראג - Planetarium Praha



הפלנטריום של פראג נוסד בשנת 1960 ומכיל בתוכו תערוכות עשירות בחפצים לחקר הפלנטה והיקום, ביניהם טלסקופים ישנים ומודרניים, תמונות מהחלל וממחקרים שונים ואף סרטים דוקומנטריים לצפייה.

האטרקציה המהנה ביותר בפלנטריום בפראג היא הישיבה באולם מיוחד עם פרויקטור עגול בצורת כיפה וכיסאות מסתובבים אשר מדמים צפייה על כוכבים ועל המתרחש ביקום.

הפלנטריום ממוקם בכניסה לפארק הסטרומובקה בפראג 7 מכיוון גני התערוכה ה - Vystaviště.

**שעות פתיחה:** א: 9.30 – 18.00 ב: 8.30 – 18.00 ג-ה: 8.30 – 20.00

**מחירים:** כניסה לפלנטריום 50 קרונות. כניסה לתערוכות ולאטרקציה המרכזית: ילד 120 קרונות. מבוגר 140

**דרכי הגעה:** רכבת חשמלית (טראם) מספר 17,14,24 ולרדת בתחנה Vystaviště.

אם מעדיפים את המטרו אז צריך לרדת במטרו האדום C בתחנה Nádraží Holešovice ומשם לקחת כל טראם שנוסע ימינה (כביכול בכיוון חזרה לעיר) ולרדת בתחנה הראשונה Vystaviště ומהתחנה לפנות שמאלה לכניסת הפארק.

## גן החיות בפראג טרויה ZOO PRAHA-Troja



גן החיות של פראג הינו גן חיות מודרני אשר הוקם בשנת 1931 ב"טרויה" (אזור מטופח ואקסקלוסיבי עם בנייה מודרנית בה ממוקמים מרבית השגרירויות של חו"ל ומקום מגורם של חלק מעשירי פראג) ברובע ה-7 של העיר.

הגן פועל למעלה מ 83 שנים ומכיל 5345 חיות ב 674 זנים, ומטרתו העיקרית היא להציג בפני המבקרים בעלי חיים וחיות מכל הזנים והסוגים בעולם בצורה הדומה ביותר לסביבתם ותנאי חייהם האמיתיים (לא בכלובי ברזל קטנים).

בין החיות המוצגות בגן נמצאים גם שלל בעלי חיים אשר היו בסכנת הכחדה והובאו בכוונה במהלך השנים בשל מטרת שמירה והצלת הזן על מנת שלא יעלם מן העולם החי.

בגן החיות תוכלו גם לקנות אוכל עבור סוגי בעלי חיים ולהאכילם ואת חלקם אף ללטף בפינת החיי כייף (עזים, כבשים).

בגלל שטחו הגדול של גן החיות, תוכלו לעלות (בתשלום נוסף של כמה עשרות קרונות בודדות) על רכבת מיוחדת שעושה סיבוב בתוך כל הגן ועוצרת בתחנות שנות בהם תוכלו לרדת ולהמשיך להסתובב ולבקר חיות ספציפיות לפי רצונכם.

חלק מהגן ממוקם על גבעה אליה ניתן לעלות ברגל או ברכבל בטיחותי ומהנה (בתוספות תשלום של כמה עשרות קרונות בודדות)

בגן החיות (בפרט ליד הרכבל) ניתן לשבת בספסלים מסודרים אשר לצידם גם נבנו מקומות משחק עבור ילדים.

כמו כן, יש בגן מגדל תצפית ממנו ניתן להשקיף על כל הגן.

נוח מאוד לטיול בעגלה

### מחיר:

0-3 חינם, 3-15 CZK 150, מבוגרים CZK 200, כרטיס משפחתי (2 מבוגרים+2 ילדים) CZK 600 כל ילד נוסף CZK 100.

### שעות פתיחה:

יוני, יולי, אוגוסט: 9.00 - 19.00 אפריל, מאי, ספטמבר, אוקטובר: 9.00 - 18.00 מרץ: 9.00 - 17.00  
נובמבר, דצמבר, ינואר, פברואר: 9.00 - 16.00

### כתובת:

Zoo Prague, U trojského zámku, Prague-Troja, Czech Republic

אתר אינטרנט: <http://www.zoopraha.cz/en>

### המלצות:

**בקיצ':** להצטייד במשקפי שמש, קרם הגנה ובאקסטרה כסף לקניית שתייה.  
**בחורף:** להיות לבושים טוב נגד הקור ולקחת מטריות.

מומלץ לקחת את הברושור המספר על האכלות והפעלות כדי לדעת מתי יש, מומלץ לשאול את השומר בכניסה על חיות שמעניינות אתכם מהברושור לפני שאתם מגיעים לשם כי לא הכל זה האכלות, מומלץ ללכת להאכלה של כלבי הים (זה ממש מופע קפיצה דרך חישוק, משחקים עם כדור ועוד).

## הגן הבוטני בפראג - Pražská Botanická zahrada



הגן הבוטני של פראג היינו גן לגידול צמחיים ופרחים מכל הסוגים, הגוונים וצורות הצמחייה הקיימות בעולם. הגן הבוטני של פראג נוסד בשנת 1890 ב"טרויה" (אזור מטופח ואקסקלוסיבי עם בנייה מודרנית בה ממוקמים מרבית השגרירויות של חו"ל ומקום מגורם של חלק מעשרי פראג) ברובע ה-7 של העיר.

בגן הבוטני של פראג תוכלו להנות מסיור בחממות שונות ועשירות בעולם שכולו טבע וצמח. החממה הפופולארית ביותר בגן הבוטני בפראג היא הפאטה מורגנה (החממה הגדולה ביותר).

מלבד לחממות ולצמחיות תוכלו גם לטייל בחלקם האחרים של הגן בהם פארקים עם יערות ושמורת טבע ובכניסה לגן תוכלו אף לראות את כרם הענבים של טרויה ממנו מיצרים יין משובח הנחשב לטובים בצ'כיה.

הגן הבוטני של פראג ממוקם סמוך לגן החיות בפראג7 בטרויה.

### מחיר:

כניסה לכל הגן (כולל את הפאטה מורגנה) מבוגר CZK 150, ילד מגיל 5-15 CZK 75, ילד מתחת גיל 5 חינם. כניסה רק לחממות החיצוניות מבוגר CZK 85, ילד מגיל 5-15 CZK 45, ילד מתחת גיל 5 חינם.

ניתן לקנות כרטיס משולב לגן חיות ולגן הבוטני.

### שעות פתיחה:

פתוח כל השבוע חוץ מיום שני.

אפריל: 9.00 - 18.00 מאי - ספטמבר: 9.00 - 19.00 אוקטובר: 9.00 - 17.00 נובמבר - פברואר: 9.00 - 16.00 מרץ: 9.00 - 17.00

### דרכי הגעה:

בכדי להגיע בתחבורה הציבורית של פראג אל הגן הבוטני עליכם לעלות על קו המטרו (רכבת תחתית) האדום C ולרדת בתחנה הנקראת Nádraží Holešovice, בתחנה זו אל תתבלבו כי ישנם שני יציאות, אתם אמורים לרדת ביציאה שלידה אין מעלית (שתרדו מהרכבת תפנו ליציאה השמאלית). לאחר שתעלו למעלה במדרגות הנעות תפנו שמאלה ותחכו לאוטובוס קו 112 (עליו גם כתוב ZOO) ורדו בתחנה Kovárna שהיא לפני התחנה האחרונה (בה יורדים אם רוצים ללכת לגן החיות).

### המלצות:

בקיץ: להצטייד במשקפי שמש, קרם הגנה ובאקסטרה כסף לקניית שתייה

בחורף: להיות לבושים טוב נגד הקור ולקחת מטריות

אתר אינטרנט <http://www.botanicka.cz>