

מבט כולל על קיצורים באמצעות לוח המקשים של Windows

השתמש בקיצורים באמצעות לוח המקשים כחלופה לעכבר בעת העבודה ב-Windows. ניתן לנווט בתפריט התחל, בשולחן העבודה, בתפריטים, בתיבות דו-שיח ובדפי אינטרנט באמצעות הקיצורים, וכן לפתוח ולסגור אפשרויות אלה באמצעותם. קיצורים באמצעות לוח המקשים עשויים גם להקל על האינטראקציה עם המחשב.

לחץ על כותרת, או הקש TAB כדי לסמן כותרת, ולאחר מכן הקש ENTER.

קיצורים כלליים באמצעות לוח המקשים



הקש	לשם
CTRL+C	העתקה.
CTRL+X	גזירה.
CTRL+V	הדבקה.
CTRL+Z	ביטול.
DELETE	מחיקה.
SHIFT+DELETE	מחיקת פריט נבחר לצמיתות מבלי למקמו בסל המיחזור.
CTRL	במהלך גרירת פריט
CTRL+SHIFT	במהלך גרירת פריט
F2	שינוי שמו של הפריט שנבחר.
CTRL+חץ שמאלה	הזזת מקודת הכניסה לתחילת המילה הבאה.
CTRL+חץ ימינה	הזזת מקודת הכניסה לתחילת המילה הקודמת.
CTRL+חץ למטה	הזזת מקודת הכניסה לתחילת הפסקה הבאה.
CTRL+חץ למעלה	הזזת מקודת הכניסה לתחילת הפסקה הקודמת.
CTRL+SHIFT	בצירוף כל אחד ממקשי החיצים
SHIFT	בצירוף כל אחד ממקשי החיצים
CTRL+A	בחר הכל.
F3	חיפוש קובץ או תיקיה.
ALT+ENTER	הצגת מאפיינים עבור הפריט שנבחר.
ALT+F4	סגירת הפריט הפעיל או יציאה מהתוכנית הפעילה.
ALT+Enter	הצגת המאפיינים של האובייקט שנבחר.
ALT+SPACEBAR	פתיחת תפריט הקיצור עבור החלון הפעיל.
CTRL+F4	סגירת המסמך הפעיל בתוכניות המאפשרות השארת מסמכים אחדים פתוחים בו-זמנית.
ALT+TAB	מעבר בין פריטים פתוחים.
ALT+ESC	מעבר בין פריטים בסדר פתיחתם.
F6	מעבר בין רכיבי מסך בחלון או בשולחן העבודה.
F4	הצגת הרשימה של שורת הכתובת בתיקיה המחשב שלי או בסייר Windows.
SHIFT+F10	הצגת תפריט הקיצור עבור הפריט שנבחר.
ALT+SPACEBAR	הצגת תפריט מערכת עבור החלון הפעיל.
CTRL+ESC	הצגת תפריט התחל.
ALT+אות המסומנת בקו תחתון בשם של תפריט	הצגת התפריט המתאים.
אות המסומנת בקו תחתון בשם פקודה שבתפריט פתוח	ביצוע הפקודה המתאימה.
F10	הפעלת שורת התפריטים בתוכנית הפעילה.
חץ ימינה	פתיחת התפריט שמימין או סגירה של תפריט משנה.
חץ שמאלה	פתיחת התפריט שמשמאל או פתיחה של תפריט משנה.
F5	רענון החלון הפעיל.
BACKSPACE	הצגת התיקיה הממוקמת רמה אחת מעלה בחלון המחשב שלי או בסייר Windows.
ESC	ביטול המשימה הנוכחית.
SHIFT	בעת הכנסת תקליטור לכונן התקליטורים














קיצורים באמצעות לוח המקשים בתיבות דו-שיח

הקש	לשם
CTRL+TAB	מעבר קדימה בין טאבים.
CTRL+SHIFT+TAB	מעבר אחורה בין טאבים.
TAB	מעבר קדימה בין אפשרויות.
SHIFT+TAB	מעבר אחורה בין אפשרויות.
ALT+אות המסומנת בקו תחתון	ביצוע הפקודה המתאימה או בחירה באפשרות המתאימה.
ENTER	ביצוע הפקודה עבור האפשרות הפעילה או הלחצן הפעיל.


SPACEBAR	בחירה בתיבת הסימון או ניקויה, אם האפשרות הפעילה היא תיבת סימון.
מקשי חיצים	בחירת לחצן אם האפשרות הפעילה היא קבוצה של מקשי אפשרויות.
F1	הצגת עזרה.
F4	הצגת הפריטים ברשימה הפעילה.
BACKSPACE	פתיחת תיקיה הממוקמת רמה אחת מעלה, אם תיקיה נבחרה בתיבת הדו-שיח שמירה בשם או בתיבת הדו-שיח פתיחה .

קיצורים באמצעות Natural Keyboard

ניתן להשתמש בקיצורים המפורטים להלן עם Natural Keyboard של Microsoft או עם כל לוח מקשים תואם אחר שכולל את מקש  ואת מקש היישום .

הקש	לשם
	הצגה או הסתרה של תפריט התחל.
BREAK + 	הצגת תיבת הדו-שיח מאפייני מערכת .
D+ 	הצגת שולחן העבודה.
M+ 	הקטנה של כל החלונות.
M+Shift+ 	שחזור החלונות המוקטנים.
E+ 	פתיחת המחשב שלי.
F+ 	חיפוש קובץ או תיקיה.
+  CTRL F	חיפוש מחשבים.
F1+ 	הצגת עזרה של Windows.
L + 	נעילת המחשב שלך אם אתה מחובר לקבוצת מחשבים ברשת, או החלפת משתמש אם אינך מחובר לקבוצת מחשבים ברשת.
R+ 	פתיחת תיבת הדו-שיח הפעלה .
	הצגת תפריט הקיצור עבור הפריט שנבחר.
U+ 	פתיחת מנהל כלי השירות.


קיצורים באמצעות לוח מקשים עבור אפשרויות נגישות

הקש	לשם
SHIFT ימני במשך שמונה שניות	הפעלה וכיבוי של מקשי סינון.
ALT שמאלי + PRINT SCREEN	הפעלה וכיבוי של חדוות גבוהה.
ALT שמאלי + SHIFT שמאלי + NUM LOCK	הפעלה וכיבוי של מקשי עכבר.
SHIFT לחיצות	הפעלה וכיבוי של מקשים דביקים.
NUM LOCK למשך חמש שניות	הפעלה וכיבוי של מקשים דו-מצביים.
U+ 	פתיחת מנהל כלי השירות.

קיצורים באמצעות לוח המקשים בסייר Windows

הקש	לשם
END	הצגת חלקו התחתון של החלון הפעיל.
HOME	הצגת חלקו העליון של החלון הפעיל.
NUM LOCK+כוכבית (*)	הצגת כל תיקיות המשנה הממוקמות תחת התיקיה שנבחרה.
NUM LOCK+סימן חיבור (+)	הצגת תוכן התיקיה שנבחרה.
NUM LOCK+סימן חיסור (-)	כיווץ התיקיה שנבחרה.
חץ ימינה	כיווץ הבחירה הנוכחית אם היא מורחבת, או בחירה בתיקיית אב.
חץ שמאלה	הצגת הבחירה הנוכחית אם היא מכווצת, או בחירה בתיקיית המשנה הראשונה.

הערות

- עליך לשייך סיסמה לחשבון המשתמש שלך כדי לאבטח אותו בפני גישה לא מורשית. אם אין סיסמה המשווית לחשבון המשתמש שלך, הקשה על  L לא תמנע ממשתמשים אחרים לגשת אל מידע החשבון שלך.
- מספר קיצורים באמצעות לוח מקשים עשויים שלא לפעול אם מקשים דביקים הופעלו באפשרויות נגישות.
- אם התחברת ל- Windows באמצעות Terminal Services Client של Microsoft, אחדים מקיצורי הדרך השתנו. לקבלת מידע נוסף, עיין בתיעוד המקוון עבור Terminal Services Client.

נושאים קרובים