

הלכות
והערות

זהירות
בתולעים

ברכת
הנהנין

ועד פיקוח
הלכתי

ועד
העירובין

כשרות
הבית

מזרח הכשרות

בהשגחת הבר"ץ
ירושלם
העדה החרדית

חלק ב'

הלכות והערות, פיקוח הלכות,
עירובין, כשרות הבית

יצא לאור ע"י

ועד הכשרות

שע"י בד"צ העדה החרדית ירושלים

תשפ"ד • גליון ע"ה

תמוז 20 ש"ח



011230000496



החוברת טעונה גניזה

הלכות והערות

זהירות בתולעים

ברכת הנהנין

ועד פיקוח הלכתי

ועד העירובין

כשרות הבית

הלכות והערות

- 5סודי ההשגחה בבתי המטבחים /אטליזים
 10.....שאלות ותשובות משולחן ועד השחיטה
 11.....מחלקת כשרות וטהרת הדגים
 12.....ידיעות בענין דגים בהשגחת הבד"צ
 13.....טבלת כשרות דגים טהורים המשווקים בא"י
 19.....סוד ונוסח תרומות ומעשרות
 20הערות בענייני תרומות ומעשרות
 22.....מודבנתה של השגחה בעניני ערלה
 ידיעות נחוצות בכשרות פירות וירקות אחוזי ערלה/
 26.....שטיפת פירות במים/מריחת דונג/למכילים בעצמם יין/מעשר שני
 27.....סודי ההשגחה במאפיות
 28הערות בדיני הפרשת חלה

זהירות בתולעים

- 32.....חובות הזהירות מתולעים וחרקים
 35הוראות והדרכה מעשית בבדיקת פירות, ירקות, קמחים וקטניות מתולעים....

ברכת הנהנין

- 46.....כללים בברכות הנהנין
 50טבלת הברכות למוצרים בהשגחת הבד"צ

ועד פיקוח הלכתי

- פיקוח הלכתי, סתם/תשמישי קדושה/שעטנז/
 63.....ד' מינים/מכשירי חש-מל/השקעות ופיננסים

ועד העירובין

- 93.....הפיקוח על העירוב המהודד
 104.....ידיעות נחוצות בגבולי העירוב ומפת העירוב

כשרות הבית

- 116.....כשרות הבית לפסח. הוראות ותזכורת לערבי פסחים ולימות השנה

מדריך
הכשרות

ב"ץ העדה החרדית

בהשגחת הבר"ץ
העדה החרדית

הלכות והערות

במוצרי מזון שונים

לתשומת לב:

חותמת הבד"ץ מופיעה תמיד על המוצר עצמו ולא על גבי מדבקה נפרדת. כאשר החותמת אינה על תו המוצר, יש לחשוש לזיוף.

על כל דבר הנראה חשוד, נא לדווח מיד למשרדנו במספר טלפון 02-6700200

במקרים יוצאים מן הכלל, אנו מאשרים הדפסת חותמת הבד"ץ על מדבקה, רק כאשר מתחת לחותמת מודפס בכתב ברור בתדפיס רקע, שם היצרן והמוצר.

זהירות מטעויות!

ישנם מפעלים שנותנים שם ומותג לסדרת מוצרים שחלקם לא בהשגחת הבד"ץ, ולפעמים הם דומים בצבעם או בעיצובם. על כן, אין לסמוך על שם המותג של המפעל, אלא על חותמת הבד"ץ על כל תווית ואריזה.

הלכות
והערות

לאחרונה מתרבים סוגי מוצרים שונים שאינם בגדר מזון ומשקה וקיימת דרישה מצד ציבור הלקוחות לקבל עליהם השגחת והכשר הבד"ץ. בדרך כלל הדברים אמורים לגבי מוצרי חיטוי וניקוי, מוצרים על גבול הרפואי, משחות וקרמים שונים, סבונים ושמפו וכדורי ויטמינים וכדו'.

בחלק מהמוצרים אין השגחה בעת הייצור, כי אין צורך כלל בהשגחה ואין מקום לכך. במקרים אלו, החומרים עוברים בדיקה קפדנית ואח"כ מקבלים אישור הבד"ץ. ובמוצרים אחרים כמו הויטמינים, הייצור עצמו הוא בהשגחה, אבל מכיון שאין זה בגדר מזון, הרי שהמגמה לא להחתים את המוצר בחותמת הבד"ץ. כל המוצרים שהודפס עליהם "נבדק ואושר ע"י ועד הכשרות של בד"ץ העדה החרדית" אין בהם שום חשש, ומבחינה זאת אין כל הבדל בין מוצרים אלו לבין מוצרים שמתנוסס עליהם אישור הבד"ץ כזה:



לתשומת לב!

קיימים בשוק מוצרי מזון שונים, שבמשך ימות השנה הם בהשגחת הבד"ץ, ואילו לפסח הם משווקים בכיתוב "כשר לפסח" ללא חותמת הבד"ץ. חלקם אמנם מאושרים מטעם הבד"ץ לשאר ימות השנה (לא לפסח), אולם יש ביניהם מוצרים שאינם מאושרים אף לא לימות השנה מהבד"ץ, היות ומשתמשים בחומרי גלם שאינם בהשגחתנו אף לא לימות השנה.

להלן חלק מהמוצרים שאינם בהשגחתנו גם לא לימות השנה:

אבקות מרק (בשרי), חטיפים (למעט חטיפי בטנים, במבה), טונה, מיוז וממרחים, ממתקים, עוגות ועוגיות לפסח, ממרח תמרים, רוטבים, ריבות, שימורים ושימורי דגים.

במוצרים הנ"ל חייבים לבדוק אם יש חותמת הבד"ץ על כל אריזה.

להלן רשימה חלקית למוצרים שהם בהשגחת הבד"ץ לימות השנה בלבד, על אף שאינם מופיע עליהם חותמת הבד"ץ.
(מכיון שאינם מאושרים על ידינו לפסח).

אבקות אפיה, סוכר וסוכר וניל, במבה וחטיפי בוטנים, גלידות ושלגונים, מלפפון חמוץ, מצות וקמח מצה, משקאות קלים/מוגזים/תרכיזים וסירופים, קקאו קטשופ, שוקו, שמני סויה.

מדרוך
הכשרות

בד"ץ העדה החרדית
בהשגחת הבד"ץ
מ"ר ישראל
העדה החרדית

"גלאט כשר... צמד המילים אלו, סביבם הסתובבו והתנהלו חיי היום יום של המשפחה היהודית מאז ומתמיד, סביבם מסתובב ומתנהל עד היום כשרות המהודרת "השגחת הבד"ץ שע"י העדה החרדית".

ב"ועד השחיטה שע"י העדה החרדית". שם, במילון שלהם המצוי בחדר משכנם של רבותינו הגאון"צ מרן הגאב"ד ובית דינו הצדק שליט"א למילים "גלאט כשר" יש לו משמעות אחת, משמעות רבה ומיוחדת, שם הופכים את הנראה בלתי אפשרי לאפשרי, בכדי שה"גלאט" יהיה באמת "גלאט".

לשולחן ועד השחיטה מגיעות לפעמים שאלות על שכלל מוצרי הבשר והעוף שתחת ההכשר המהודר של העדה החרדית מחירם גבוה במעט מעבר למחירים של מוצרים דומים מהכשרים אחרים. אך לזאת צריכים לתת סקירה קצרה מה היא ההשגחה המהודרת של העדה החרדית, מה הן הנהג הדרישות של העדה החרדית, ומה הן סדרי ההשגחה במפעלים שתחת השגחתנו. וגם לשם מה כה נחוצה השגחה מהודרת ומה היא מטרתה, ועד כמה נצרך התמחות, פקחות, אמינות, והרבה סייעתא דשמיא במתן הכשר על ענף מסובך זה.

הבה נחזור אחורה תקופה של מאה שנים. עקרת הבית שם ב'שטעטל' נידח בחו"ל ראתה צורך לבשל בשר לארוחת צהרים, עשתה את דרכה ללול אשר בחצרה, לקחה עוף (אשר כמובן נתגדל באופן טבעי ללא זריקות ושאר חששות) הלכה עמו לשוחט, שם לעתים גם השתרך תור גדול, לאחר השחיטה מרטה הנוצות במריטה ידנית, פתחה העוף ובמדה וראתה בבדיקתה איזו שאלה בכשרות העוף, רצה אל עבר רב העיירה, הרב בדק, ואם כאשר הכשיר העוף הביאה אותו הביתה וחתכתו לנתחים, הדיחה, מלחה ושוב הדיחה והעוף הוכשר לאכילה. כך גם בשחיטת הבקר, פרה אחת או שתיים נשחטו בשבוע בעיירה, כל קונה קנה בעצמו במקולין, הדיח ומלח, עד שהיה מוכן לאכילה.

מיותר לציין כי אורח חיים זה טמון אי שם בדפי ההיסטוריה הלא רחוקה. כהיום הזה תפסו מקומו ארוחת חיים אחרים לגמרי, בכל מערכת של שחיטת בקר נשחטים מאות ראשי בקר מדי יום ביומו. בכל יום נשחטים עשרות אלפי עופות. מורסים במכונה במפעל, בודקים במפעל, מדיחים ומולחים מכשירים ואורזים במפעל. כך שכל שאלה אשר בשנים קדמוניות נחשבה לשאלה קלה, הופכת היום לשאלה מסועפת ומסובכת הכוללת לפעמים מאות או אלפים עופות. מה גם אשר בטכנולוגיה המתקדמת מתרבים מיום ליום בעיות שונות ומשונות. ניקח לדוגמא בעיה הידועה של הזריקות למיניהם בעופות, אשר לולא השגחה קפדנית רבה המכשלה והחשש לטריפות דאורייתא ממש (ואכן כך במקומות שאין השגחה מזריקים בדרך כלל במקומות שיש חשש רציני של הטרפת העוף).

בעוד תחילת המעבר המהפכני מבשר ועוף ביתי לבשר או עוף מפעלי, היו עוד ציבור מדקדקים גדול אשר החמירו על עצמם להכשיר הבשר לבד בביתם - ודווקא בגלל החששות הגדולות הכרוכות במפעלים יותר מאשר בבית. ועד השחיטה של העדה החרדית לא ראו צדק בכך שכלל הציבור הרחב יכניסו לפיהם פחות מהידור מושלם. מודעים לתשוקתם העזה של ציבור היראים לקבל בשר ועוף באותה רמת כשרות כבבית, התאזרו עוז ושמו לעצמם מטרה לדקדק בשיא הדקדוק ללא שום פשרות והיתרים אף כאלו אשר ההלכה הפסוקה מתירה מתוך נימוקי הפסד מרובה וכדומה. וכאשר עם השנים הלכו

ונתמעטו אלו הנוהגים להקפיד לאכול בשר מוכשר ביתי, ולא משנה למה, נהנו גם אלה מהעובדא כי אכן יש על מה ועל מי לסמוך.

כאן המקום לעורר כי כבר קרה הרבה פעמים, שאלו שאינם רגילים למלוח בשר במשך השנה, אלא בזמנים מיוחדים כערב פסח, ערב יום כיפור וכדומה. שאז מכשירים בעצמם את הבשר, שהתעוררו אצלם שאלות חמורות. ע"כ כדאי קודם להתייעץ עם אלו הבקאים ורגילים בהלכות אלו במשך השנה, או עם מו"צ.

דבקים וצמודים למטרה זו בכל הקשור למתן כשרות על ענף זה, הוצבו על ידי רבותינו הגה"צ חברי הבית דין צדק וצוק"ל ויבלחט"א הגה"צ שליט"א הוראות ברורות ודרישות קפדניות. גם חומרות גדולות ננקטו שם, הן בשחיטת בשר הבקר בארץ ובחו"ל והן בשחיטת העופות בפעיה"ק, ולצורך זה אף נתמנו על ידי רבותינו הבד"ץ שליט"א וועד של חמשה רבנים מפורסמים מגדולי המוצי"ם בעדתינו, לעמוד על המשמר, והם עומדים בקשר תמידי עם רב המפעל בשטח, גם מבקרים מדי יום במפעל לפקח ולעמוד מקרוב שלא יצא ח"ו מכשול מתחת ידינו.

חשוב לציין שבכל שחיטה הן בשחיטת עופות והן של בקר, נמצא בפיקוח של אחד הרבנים מו"צ מטעם העדה החרדית.

בשר עוף

לאור כל הדקדוקים והחומרות, מובן כי על מנת להביא עוף כשר לשולחן הצרכן הוא עובר תהליך של עשרות אנשי מקצוע ולו רק מבחינת הכשרות, משגיחים על הזריקות בלולים, רבנים, רב המפעל, שוחטים, בודקי סכינים, משגיחים הבודקים את המעיין, משגיחים על בוקא דאטמא, צוות נרחב מיומן בודקים הריאות וצומת הגידין, משגיחים על ניקיון העופות מצורות דם לפני המליחה, מולחים, משגיחים על המליחה, משגיחים על האריזה והחתמת ההולוגרמות מיוחדת שעליהם חותמת הבד"צ.

במסגרת ההשגחה הושם דגש מיוחד בוועד השחיטה על כל העובדים והמשגיחים שיהיו יראי שמים תלמידי חכמים מבני קהילות הקודש, בנוסף לזה כל מי שמלאכתו מלאכת הקודש במפעלים אשר תחת השגחתנו, אם זה שחיטה, מליחה, הדחה, שרייה, בדיקות הריאות, בדיקות צומת הגידין, בדיקת המעיין, וכו', חייב ללמוד ההלכות הקשורים אל מלאכתו בשולחן ערוך וגם בשו"ת קנה בשם בענין בדיקת הריאה וצומת הגידין והמעיינים, ועליהם לעבור מבחן אצל שני רבנים מובהקים ולקבל תעודה המעידה על בקיאותם, ורק אחר זה כאשר מתלמדים את העבודה בפועל אפשר להשתלב במסגרת העבודה.

בשר בקר

כידוע, עקב יוקר בשר הבקר בארץ הקודש, סודרה שחיטת בקר גם בחו"ל, בהשגחתנו המלאה בכל ההידורים כבארה"ק, (באר"י קיימת השגחה מיוחדת שלא יהיה חשש בכורות) עם כל הצוות הקבוע של שוחטים ובודקים מטעם העדה החרדית ובראשם מרן רבותינו נגב"מ ולהבחל"ח מרן הגאב"ד וחברי הבד"ץ ורבני וועד השחיטה שליט"א.

וגם בזה, מתחילה חרשנו ארצות שונות לבדיקת מקום מתאים. ההכרעה נפלה לבסוף על מדינת אורוגווי שבדרום אמריקה, שם התקיימה זמן מסויים השחיטה המהודרת. אך בהיות ששם שיטת הטיפול בכריסות נפוחות ע"י זריקות, והיה אחוז גבוה של כריסות דקורות בחשש חמור לטריפות, אי לכך החליטו רבותינו שליט"א שלא להמשיך שם ועברנו



לשחיטת בשר בפולין, ששם שיטת הטיפול אחרת, כך שאחוז הכריסות הדקורות אפסי, ולמרות זה העמדנו משגיח צמוד מיוחד - מומחה גדול במקצועו - לוודא שלא ניקב הכרס. וב"ה מאז מתנהלת שחיטת הבקר שם על מי מנוחות בהידור רב.

פרט נוסף החשוב לציין כי שחיטת הבקר בעדתנו מתנהלת כל השנים גם בכשרות 'חלק בית יוסף' וכשרים למהדרין גם לאחינו בני ישראל הספרדים ההולכים בשיטת הבית יוסף, וכמו"כ המשגיחים בודקים כל בית הכסות ביסודיות, ויש השגחה מיוחדת שלא לשחוט, אלא עגלים עד גיל שנתיים, שלא להכשל בחשש של ניתוחים. מרן הגאב"ד שליט"א אשר זכינו לביקורו במפעל השחיטה בפולין, התפעל מאד מרמת ההידור, וגם נוכח מקרוב בכל החומרות אשר אנו נוקטים לצאת גם שיטת בית יוסף, והוסיף על מכתב ההוראות של הגאון הגדול רבי מאיר בראנסדארפער זצ"ל - שבה מורה על נקיטת כל החומרות גם לדעת בית יוסף - כי אכן התרשם מקרוב כי כן הוא.

אנו קונים רק חלק הפנים (הקידמי) היוצא מהשחיטה חלק (גלאט כשר) ואילו הטריפות נשארות לבעלים הנכרים, וכמו כן הניקור הוא בכל ההידורים ולכל השיטות כאמור, וחלק הניקור אינו נמכר ח"ו (כפי שפרוץ רח"ל) ליהודים.

לטובת הציבור אנו מציגים כאן הוראות מיוחדות מוועד השחיטה בסדר ההשגחה מגידול העופות עד שמגיע לצרכן הפרטי בביתו:

בגידול העופות מזריקים אותם בחיסונים, עקב כך יש חשש רציני של הטרפת העוף, ועל כן בעת ההזרקה מחייבת השגחה קפדנית ביותר כדי שלא יזריקו במקומות שיש חשש טריפות.

הכנסת העופות לכלובים והעמסת הכלובים על המשאיות נעשים רק כשיש פיקוח והשגחה מטעמינו שלא יזרקו או יטלטלו את העופות שיכול לגרום לטריפות ח"ו.

השגחה מיוחדת יש בלולי העופות, באלו המשקים שלוקחים העופות לחג הפסח, שהאוכל הניתן לעופות יהיו ללא חשש חמץ.

השחיטה ע"י שובי"ם מומחים ויר"ש שאושרו ע"י הבד"צ.

בדיקת הסכינים כל שלש דקות ע"י שוחטים מיוחדים ומומחים שהוכיחו את עצמם בהרגשתם העדינה מאד.

בדיקת המעיים מחשש טריפות, ע"י משגיחים מומחים יר"ש.

בדיקת הבוקא דאטמא ע"י משגיחים מומחים יר"ש.

בדיקת הריאות וצומת הגידין ע"י ת"ח שנבחנו לפני כן אצל רבנים, באופן הוצאת הריאות ומשמוש ביד כל ריאה וריאה, וכן בדיקה מיוחדת ויסודית על כל עוף ועוף עם הכנסת האצבעות תחת צומת הגידין (לא במדגם).

בדיקת צומת הגידין. אצלנו כפי הוראת הבד"ץ בודקים צומת הגידין כדת וכדין.

הכנה וניקוי העופות להכשרה, נקיון יסודי ע"י עשרות פועלים ודרישת וועד השחיטה כי כל פועל ינקה חלק אחר בעוף. גם הוצאת הגידים מן הגרון ואחר כך בדיקת ניקיון העופות לפני ההכשרה ע"י משגיחים מומחים ויר"ש.

הכשרת ומליחת העופות ע"י אברכים יראי השם ועליהם משגיח כללי על המליחה. רב

המפעל ורבני וועד השחיטה עוקבים במיוחד אחר תהליך המליחה וההכשרה, עקב ריבוי החששות העלולים להיות.

משגיחים על האריזה והחתמה עם הולוגרמות והכנתם למשלוח לחנויות.

ברשתות לעטיפת בשר כבוש, נקניק וכדו', התגלה בבדיקת מעבדה חשש מריחה בשומן מן החי, על כן סדרנו בעז"ה השגחה מיוחדת במפעל מקומי כי העטיפות יהי' ללא שום מריחה.

כדי להבטיח שאכן עופות אלו מגיעים לביתם של המהדרין מן המהדרין, הפעלנו צוות משגיחים בחנויות כפי דרישת מרן הגאב"ד שליט"א ולהבחיל"ח הגאון האדיר חבר הבד"ץ ורב דוועד השחיטה רבי מאיר בראנסדארפער זצ"ל, ואכן ציבור היראים מדקדקים לקנות דווקא בחנויות אלו.

חשוב לציין כי ישנם מסעדות, בתי מלון, חנויות וכדו' המפרסמים כי העופות והבשר שלהם בהכשר הבד"ץ, יש לדעת כי אין לנו שום אחריות על כך, ועל הציבור להיזהר מהטעויות וזיופים, אא"כ בחנויות בהשגחה או הולוגרמות מיוחדות על כל חתיכה.

כבד עוף ובקר צלויים, איננו אחראים אלא אך ורק סגור בתבניה עם פלומבה ובחותמת הבד"ץ.

היות שנופץ בעגלים חשש בכורות סידרנו שלא לשחוט עגלים אלא אך ורק המאושרים על ידי משגיח מטעמינו שאין ביניהם כל חשש בכורות.

להלן ההוראות הניתנות למשגיחי החנויות מטעם וועד השחיטה לתועלת הציבור.

- (א) כלל ראשון: המשגיח אחראי על כל בשר שנכנס ונמצא בחנות שהוא מהמפעל שבהשגחת הביד"ץ, מכניסתו לחנות עד יציאתו מהחנות.
- (ב) בבוקר עם הגעת המשגיח לחנות עובר המשגיח בדיקה קפדנית בכל החנות במקרה ובפריזר ובכל המקומות אם אין עוף או חלק ממנה בלי פלומבה, או אריזות פתוחות או קרועות.
- (ג) תיכף עם הגעת המשלוח מהמפעל בודק המשגיח תווי ההולוגרמות על כל פרטי המשלוח, כל שקית או עוף שאין עליהם הפלומבה או ההולוגרמה, נשלח בחזרה ומודיע לרב המשחטה על פרטי ההחזרה ומשם נשלחים לבין הטריפות.
- (ד) כל ההזמנות של לקוחות למשלוח, נאזרים ע"י המשגיח ובתוכו אישור על פרטי ההזמנה וחתמת המשגיח עם פלומבה או הולגרמה. הקונה חייב לבדוק על שלימות האריזה עם 2 חותמות ואישור של המשגיח על פרטי המשלוח, ואין לקבל משלוחים בלי הזיהוי הנ"ל.
- (ה) אסור לקבל חזרה מהקונה שום בשר ועוף אחרי שיצא מפיקוח המשגיח והאריזה נפתחה כבר, אפילו אם המוצר שמחזיר תואם לקנייתו. אפילו רק לחיתוך או לטחינה בכלים של החנות אסור לקבל.
- (ו) הלקוחות שמכשירים לבד בחנות בגמר ההכשרה חייבים להוציא את הבשר באותו יום ולא להשאירו בחנות אחרי יציאת המשגיח מהחנות.
- (ז) להיות ערני על כל שינוי בחנות וכן כל דבר חשוד או כל סוג שאלה של ספק חייב המשגיח לדווח מיד אל אחד מועד השחיטה או רבני הוועד.

**מדרין
הכשרות**

בי"ץ העדה החרדית
בהשגחת הברין
הירושלמי
לעזרה תת

לתועלת הציבור הננו מעלים כאן סדרת שאלות ותשובות משולחן וועד השחיטה.

הלכות והעדות

ש. לפעמים נמצא עוף קפוא באריזה וחסר חלק, לדוגמה חסר כנף, האם זה שאלה בכשרות ?

ת. לא ! לפעמים מורידים הכנף או חלק אחר לפני המליחה כשיש צרורות דם. לפעמים נופל כנף תוך כדי עבודה בנקיון.

ש. לפעמים רואים על הבשר צרורות דם חזק, מה לעשות ?

ת. לחתוך ולהוציא אותו. בדרך כלל צרורות הדם שנמצאים חותכים אותם לפני המליחה, אך ישנם לפעמים שהצרורות דם היו בעומק, או תחת העור שלא נראו לפני פירוק העוף.

ש. לפעמים נמצא בשקית של העוף נוזל הנראה כמו דם ?

ת. זה אינו דם, זה רק ציר היוצא מהעוף אחרי ההכשרה וההקפאה, ומראהו מראה דם.

ש. לפעמים נמצא שוק או ירך או כנף שבור, האם זו שאלה בכשרות ?

ת. משגיחים מיוחדים בודקים כל עוף אם יש שאלה בהנ"ל, וכל ספק של שאלה יוצא לטריפות. פעמים שנשברים חלקי עוף אחר השחיטה או במריטה או בנקיון, ואין על זה חשש איסור.

ש. האם הבשר בקר הוא גם "גלאט בית יוסף" לספרדים ?

ת. כן. בנוסף על הקפדה בחומרות הרמ"א השונות שאנו בני אשכנז נוהגים בהם, מקפידים גם על שיטת הבית יוסף.

ש. כשאין לא הולוגרמה ולא פלומבה רק חותמת הבד"ץ על מדבקה, מה דינו?

ת. לא להשתמש בו ולפנות לוועד השחיטה, וכן על כל דבר מוזר או שונה מהרגיל מתבקשים לפנות מיד לוועד השחיטה במס' טלפון 02-6232335

ש. חנות בהכשר של הבד"ץ והמשגיח לא נמצא שם?

ת. יש חנויות שהמשגיח נמצא רק בשעות מסוימות ורק אז עושים פירוק העוף, ומקבלים הזמנות למשלוח. בשעות האחרות כשהמשגיח אינו נמצא אסור לחנות לעשות פירוק ולחתוך בשר, רק בנוכחות הקונים כשהקונים בודקים את הפלומבה/הולוגרמה והקונים לוקחים אותם מיד ולא להשאירו למשלוח.

ש. מוצר של בשר ארוז מהמפעל ופתוח באיזה מקום בצורה שהמוצר יכול לצאת באותו פתח ?

ת. לא לקנות אריזה זו.

מדרוך
הכשרות

ב"ץ העדה החרדית
בהשגחת הבד"ץ
ירושלים
על ידי חת"ס

על כשרות הדגים

המחלקה לכשרות וטהרת הדגים, בוועד הכשרות שע"י הבד"ץ, הצליחה ב"ה לחולל גדולות ורבות בתחום שהיה - אם ניתן לומר - מוזנח קצת מחוסר ידיעה והבנה כי קיימים כל כך הרבה בעיות, ביחס לתחומי כשרות אחרים.

במסגרת הפעילות בציבור הרחב מתקיימת השגחה צמודה בבתי האריזה של הדגים בארץ בכל שעות הפעילות שלהם במיין ואריזה. הדגים עוברים בדיקה לעיני המשגיח, כדי שיוכל לזהות סימני הטהרה, ובדיקת טפילים ותולעים בכל סוגי הדגים. הידורים אלה נתקלו לפרקים בהתנגדות גורמים בעלי אינטרס אישי, אך בחסדי ה' הוכתרה הפעילות בהצלחה, כן יתן ה' וכה יוסיף.

הפיקוח על אריות דגים הקפואים בחו"ל והמגיעים לכאן, אלו שמיובאים ללא עור מתבצע בהשגחה צמודה ע"י רבנים ומשגיחים מטעמנו שנסעו למקומות האיסוף, מיין, ניקוי והקפאה, במדינות אוקראינה, פולין, טורקיה, הולנד, נורווגיה, ארה"ב, ארגנטינה, טנזניה, קניה, אוגנדה, צ'ילה, ויטנאם, תאילנד וסין, פיליפינים, קוודור, דנמרק. הפיקוח כולל הן בדיקת סימני הטהרה והן ניקיון הדגים מחשש לטפילים השכיחים בהם.

כמו"כ קיים פיקוח במפעלים בחו"ל שכל הדגים המשווקים בהשגחת הבד"ץ לא יעברו הזרקות של חומרים מפוקפקים לבשר הדג. כמו"כ קיים פיקוח הדוק שבכל שלבי ההקפאה לא יחדירו לקרח חומרים שבחששות.

רשימה חלקית של סוגי דגים שלא מאושרים לשיווק ע"י הבד"ץ ונמכרים בשוק

בקלה צעיר - נגיעות גבוהה.

טונה אדומה קפוא - הזרקות עם חומרים בחשש.

סול סיני - נגיעות גבוהה.

סלמון קנדי/סיני - שמקורו בים הפתוח, נגיעות גבוהה.

פרידה - נגיעות גבוהה.

קוד - נגיעות גבוהה.

רוטבש - נגיעות גבוהה.

מרלין: משווק בשוק גם תחת השם "טונה לבנה", על פי הוראות הבד"ץ כשרותו מוטלת בספק ואין לאוכלם. (מבנה הקשקשים בדג דומים לשן או מאורכים ומחודדים).

קינג-קליפ: כשרותו מוטלת בספק ואין לאוכלו.

דגים בחששות

בקלה - רוקי מרלוזה: רוב קשקשיו נושרים במים, כשהדג מופשר בצורה טבעית בלבד עדיין אפשר למצוא בו קשקשים, (בשטיפה במים או בשרייה ובפרט בגירוד, קשה מאוד למצוא עליו קשקשים).

דגי כנרת: דגים שמגיעים מהכנרת יש להם נגיעות גבוהה של תולעים, ויש לבדקם היטב דג, בחנויות שבהשגחתנו הדגים נבדקים ע"י משגיח מומחה.

מדריך
הכשרות

בד"ץ העדה החרדית

בהשגחת הבר"ץ
מחלקת חקלאות

כל סוגי הדגים הנמכרים בחנויות הדגים בהשגחת הבד"צ ובמטבחי הקיטרינג בהשגחת הבד"צ, וכמו"כ שימורי דגים בהשגחת הבד"צ, נבדקו בהם סימני טהרה, ואין בהם כל חשש. כמו"כ נקיים מחשש טפילים ותולעים. כולל טפיל 'אניסקיס' (בענין הטפיל אניסקיס לא הכריעו הבד"ץ לא לאיסור ולא להיתר, וכאמור הדגים שיש בהם את הטפיל 'אניסקיס' - אינם משווקים בחנויות הדגים שבהשגחתנו, לגבי "הערינג" - ראה בטבלה שבעמוד הבא)

כמו"כ קיים פיקוח שלא יהיה שום חילול שבת ויו"ט, וכן על דגים המעובדים כ"פילה" מפקחים גם בעיבוד, שלא יוסיפו בהם חומרים וצבע שיש בהם חששות.

דגים קפואים מיובאים:

ייצור מיוחד "כשר לפסח:

דגים קפואים לפסח קיים השגחת צמודה במפעלים בכל זמן הייצור שלא יהיה הזרקת חומרים בחששות לפסח, בדגים ללא עור נבדקים סימני טהרה, באריזות אלו מופיע כיתוב כשר לפסח מעל החותמת.

דגים קפואים המיובאים ללא עור: נבדקים סימני טהרה דג דג על ידי משגיחי הבד"צ, ועל כל אריזה יש הולוגרמה חותמת הבד"צ.
דגי סלמון ונסיכת הנילוס קפואים המיובאים עם עור: אלו שבהשגחת הבד"צ הם בפיקוח שלא יזריקו בדגים חומרים בחשש, ולגבי סימני טהרה ניתן לראות קשקשים על כל דג, ייתכנו טפילים על העור של דגי הסלמון וחובה לשטוף ולשפשף היטב את העור לפני השימוש.
דגי "מושט-אמנון" קפוא המיובאים עם עור: בייצור מורידים ומנקים את הקשקשים וקשה למצוא קשקשים, אולם רואים היטב את בית הקשקש.

סול: רבים חושבים כי אין עליו עור וקשקשים. לאמיתו של דבר הדגים המשווקים בהשגחתנו - הם עם עור בצבע לבן עם קשקשים קטנים בגודל 2 מ"מ לערך, לאחר ההפשרה מהקרח קל לבדקם ואפשר להיווכח שיש עליהם עור וקשקשים.

פרוסות **טונה ונסיכת הנילוס קפוא ללא עור**, בהשגחת הבד"צ נבדקים סימני טהרה לפני פריסתם (ואין לחשוש גם בפרוסות שייתכן והלקוח לא מוצא בהם קשקשים שנפלו בייצור).

שימורי טונה: נבדקים דג דג סימני טהרה, ע"י המשגיחים כשהדג שלם עם הראש והשדרה.

מדרוך
הכשרות

ב"ץ העדה החרדית

בהשגחת הבד"ץ
ירושלים
מנצחה תת"ש

לתשומת לב!

- דגים קפואים המיובאים עם עור, חייבים לשאת את חותמת הבד"ץ על כל אריזה.
- בדגים קפואים המיובאים ללא עור, חייבת להופיע על האריזה הולוגרמה עם חותמת הבד"ץ (מדבקה זוהרת בצבע כסף / זהב).
- דגים המשווקים באריזות סגורות, יש להתייחס למקור גידול הדגים ולא למקום העיבוד. ישנן בשוק אריזות שמצויין עליהן מקום עיבוד הדגים ולא מקור הגידול, וזה מטעה את הציבור. לדוגמה, מצאנו אריזות דגים שמודפס עליהן "נורבגיה" כשלמעשה מקור הגידול של דגים אלו היה מ"סין" ויש בהם נגיעות של תולעים.
- בדגים שבהשגחת הבד"ץ מקפידים על מקור הדגים בים, שיהיו מאיזורי גידול נקיים.

סוג הדג (שם מקובל)	שם עברי/ לועזי	ארץ ויצוא גידול	צורת שיווק	רמת הנגיעות	מידע כשרותי	הוראות כשרות
אדמונית	אדמונית (מושט) Tilapia	מקומי - ברिका	דגים מצוננים	לרניאה - לעיתים בעור הדג	המשווק בהשגחתינו, נבדקים סימני הטהרה, והם ללא חשש טפילים ותולעים.	באריזות דגים ללא עור, הכשרות בתוקף רק עם הולוגרמה.
אמור (בהיר וקרפיון שחור)	אמור Grass Carp	מקומי - ברिका	דגים מצוננים	לרניאה / אורגלוס - לעיתים בעור הדג, זנב וראש	המשווק בהשגחתינו, נבדקים סימני הטהרה, והם ללא חשש טפילים ותולעים.	באריזות דגים ללא עור, הכשרות בתוקף רק עם הולוגרמה.
אמנון (מושט)	אמנון הירדן Tilapia	מקומי - ברिका / כינרת	דגים מצוננים / פילה קפוא עם עור	לרניאה - לעיתים בעור הדג	המשווק בהשגחתינו, נבדקים סימני הטהרה, והם ללא חשש טפילים ותולעים.	
אמנון (מושט) ללא עור	Tilapia אמנון	סין - בריקות	פילה קפוא ללא עור	אין חשש	נבדקים סימני טהרה. ומקפידים שלא יהיה הוספה של חומרים עם חשש חמץ או קטניות.	באריזות דגים ללא עור, הכשרות בתוקף רק עם הולוגרמה.
אמנון (מושט) פילה עם עור / פס עור	Tilapia אמנון	סין - בריקות	פילה קפוא עם עור	אין חשש	מקפידים שלא יהיה חשש להוספה של חומרים עם חשש חמץ או קטניות.	יש לבדוק סימני טהרה.

מדריך
הכשרות

בד"ץ העדה החרדית
בהשגחת הבד"ץ
מ"השפ"א
ל"עדה החרדית

הלכות והעדות

סוג הדג (שם מקובל)	שם עברי/לועזי	ארץ וצורת גידול	צורת שיווק	רמת הנגיעות	מידע כשרותי	הוראות כשרות
בורי	קיפון מצוי Flathead (Greg) Mullet	מקומי - בריכה / כינרת	דגים מצוננים	לרניאה - לעיתים בעור הדג, מכסה זימים וראש	דגי בורי מהכנרת נגועים מאד. המשווק בהשגחתינו נבדקים סימני הטהרה והם ללא חשש טפילים ותולעים.	באריזות דגים ללא עור, הכשרות בתוקף רק עם הולוגרמה.
בס	Sea Bass	מקומי, טורקיה - בריכה	דגים מצוננים	לרניאה - לעיתים בעור הדג, מכסה זימים וראש	המשווק בהשגחתינו, נבדקים סימני הטהרה, והם ללא חשש טפילים ותולעים.	באריזות דגים ללא עור, הכשרות בתוקף רק עם הולוגרמה.
ברבוניה (מולית אדומה)	Red mullet	מקומי, מצרים אפריקה והולנד - ים	דגים קפואים עם עור/ דגים מצוננים	אין חשש	בגידול מקומי המשווק בהשגחתינו, נבדקים סימני הטהרה.	בדגי יבוא יש לבדוק סימני טהרה. באריזות דגים ללא עור, הכשרות בתוקף רק עם הולוגרמה.
ברמונדי	Barramundi	מקומי	דגים מצוננים	לרניאה - לעיתים בעור הדג, מכסה זימים ראש	המשווק בהשגחתינו, נבדקים סימני הטהרה.	באריזות דגים ללא עור, הכשרות בתוקף רק עם הולוגרמה.
דניס	ספרוס זהוב Gilthead seabream	מקומי, קפריסין, יוון, טורקיה - כלובים	דגים מצוננים	אין חשש	בגידול מקומי המשווק בהשגחתינו, נבדקים סימני הטהרה.	בדגי יבוא יש לבדוק סימני טהרה. באריזות דגים ללא עור, הכשרות בתוקף רק עם הולוגרמה.
הייק (בקלה)	Hake	דרופ אפריקה - ים	פילה קפוא עם עור	אין חשש	המשווק בהשגחתינו, נבדקים סימני הטהרה.	באריזות דגים ללא עור, הכשרות בתוקף רק עם הולוגרמה.
הליבוט	Halibut	נורבגיה, איסלנד - ים	דגים קפואים עם עור / ללא עור	אניסקים - גבוהה בבשר הדג, ובחלל הבטן.	המשווק בהשגחתינו, נבדקים סימני הטהרה, והם ללא חשש טפילים ותולעים.	הדגים שנמכרים בהשגחתינו, הם רק החלק התחתון של הדג שאין בו חשש טפילים ותולעים. באריזות דגים ללא עור, הכשרות בתוקף רק עם הולוגרמה.

מדריך הכשרות

ב"ר העדה החרדית

בהשגחת הברין
הירושלמי
העדה החרדית

סוג הדג (שם מקובל)	שם עברי/ לועזי	ארץ וצורת גידול	צורת שיווק	רמת הנגיעות	מידע כשרותי	הוראות כשרות
הרינג (לאפין)	Herring	נורבגיה, הולנד - ים	דגים קפואים / עם עור / ללא עור	אניסקיס - גבוהה בבשר הדג, ובחלל הבטן.	נבדקים סימני הטהרה. נעשים מאמצים למצוא פתרון לדגי הערינג ללא חששות.	באריזות דגים ללא עור, הכשרות בתוקף רק עם הולוגרמה.
ווייט פיש	white fish נסף לבן	ארה"ב, קנדה - ים, ברכות גידול ימיים	דגים קפואים עם עור	אניסקיס - לעיתים בבשר הדג	המשווק בהשגחתו, נבדקים סימני הטהרה, והם ללא חשש טפילים ותולעים.	
זהבון	Alaska Pollock	רוסיה, קנדה - ים.	דגים קפואים ללא עור	אניסקיס - גבוהה בבשר הדג, ובחלל הבטן.	סימני הטהרה נבדקים דג. ג. הייצור שבהשגחתו עובר בדיקה מתולעים, ומאושר לשחינה בלבד.	באריזות דגים ללא עור, הכשרות בתוקף רק עם הולוגרמה.
טונה צהובת סנפיר	Yellowfin	אוקיינוס השקט וההודי, ים התיכון.	דגים טריים / קפואים עם עור	בדגים שלמים יש חשש להימצאות נמטודה בחלל ודפנות הבטן	בסטייק טונה המשווק בהשגחתו נבדקים סימני הטהרה והם ללא חשש טפילים ותולעים.	בפילה טונה יש לבדוק סימני טהרה. באריזות דגים ללא עור, הכשרות בתוקף רק עם הולוגרמה.
טונה בהירה	Albacore אלבקור	אוקיינוס השקט וההודי, ים התיכון.	דגים קפואים יבוא עם עור	בדגים שלמים יש חשש להימצאות נמטודה בחלל ודפנות הבטן	בסטייק טונה המשווק בהשגחתו נבדקים סימני הטהרה והם ללא חשש טפילים ותולעים.	בפילה טונה יש לבדוק סימני טהרה. באריזות דגים ללא עור, הכשרות בתוקף רק עם הולוגרמה.
טונה עיננית	Bigeye	אוקיינוס השקט וההודי, ים ועוד.	דגים מיובאים טריים / קפואים עם עור.	בדגים שלמים יש חשש להימצאות נמטודה בחלל ודפנות הבטן	בסטייק טונה המשווק בהשגחתו נבדקים סימני הטהרה והם ללא חשש טפילים ותולעים.	בפילה טונה יש לבדוק סימני טהרה. באריזות דגים ללא עור, הכשרות בתוקף רק עם הולוגרמה.
כסיף	כסיף שפל עין Silver carp, Big head carp	מקומי - ברכה / כינרת	דגים מצוננים	לרניאה / אורגלוס - לעיתים קרובות בעור הדג, ראש.	נבדקים סימני הטהרה. בדגי כסיף מהכנרת יש נגיעות גבוהה, המשווק בהשגחתו הם ללא חשש טפילים ותולעים.	באריזות דגים ללא עור, הכשרות בתוקף רק עם הולוגרמה.

הלכות והעדות

סוג הדג (שם מקובל)	שם עברי/לועזי	ארץ וצורת גידול	צורת שיווק	רמת הנגיעות	מידע כשרות	הוראות כשרות
לברק	European Seabass	מקומי - בריכה, סין טורקיה וקפריסין.	דגים מצוננים	אין חשש	בגידול מקומי המשווק בהשגחתו, נבדקים סימני הטהרה.	בדגי יבוא יש לוודא שהעור מחובר לדג, באריות דגים ללא עור, הכשרות בתוקף רק עם הולוגרמה.
לוקוס (יפו פיש)	דקר / Grouper	דייג מקומי, טורקיה, סין, יוון, סינגל - ים	דגים מצוננים	אניסקים - לעיתים בחלל הבטן והפה	לתשומת לב, לעיתים מוכרים בשווקים כסיף ים המגיע מהאיזור ואומרים שהוא דג לוקוס, יש לשים לב שדג כסיף-ים יש לו תולעים בחלל הבטן.	יש לנקות ולשטוף את חלל הבטן טרם הבישול.
לקס (קריסין)	בינת ארכת ראש Barbus	מקומי - כינרת	דגים מצוננים	אורגלוס / לרניאה - לעיתים נמסודה בראש הדג	המשווק בהשגחתו, נבדקים סימני הטהרה, והם ללא חשש טפילים ותולעים.	אין להשתמש בראש הדג
מוסר	Meagre	מקומי - בריכה, ים התיכון, טורקיה, מצרים.	דגים מצוננים	נמסודה - לעיתים בדפנות חלל הבטן	בגידול מקומי נבדקים סימני הטהרה. הדגים שבהשגחתו הם ללא חשש טפילים ותולעים.	באריות דגים ללא עור, הכשרות בתוקף רק עם הולוגרמה.
מקרל (לקרדה)	Mackerel	נורבגיה, אירלנד - ים	דגים מיובאים קפואים / מעושנים עם עור	אניסקים - לעיתים בבשר הדג ובחלל הבטן		יש לנקות ולשטוף היטב את חלל הבטן.
מרלוזה (בקלה)	Fillet Merloza H/G/Hake	ספרד, אקוודור, ארגנטינה - ים	פילה קפוא יבוא עם עור / ללא עור	אניסקים - גבוהה בבשר הדג.	המשווק בהשגחתו, נבדקים סימני הטהרה, והם ללא חשש טפילים ותולעים.	באריות דגים ללא עור, הכשרות בתוקף רק עם הולוגרמה.
נסיכת הנילוס	Nile PRINCESS	קניה, אוגנדה, סנגוניה - אגם ויקטוריה	דגים טריים / קפואים יבוא עם עור / ללא עור	אין חשש	פרוסות נסיכת הנילוס, עברו בדיקה של המשגיח במפעלי העיבוד.	יש לראות שהעור מחובר לדג טבעי, ולא דבוק, באריות דגים ללא עור, הכשרות בתוקף רק עם הולוגרמה.

מדרוך הכשרות

ב"ץ העדה החרדית

בהשגחת הברין
ה"ר שלום ז"ל
העדה החרדית

הלכות והערות

סוג הדג (שם מקובל)	שם עברי/ לועזי	ארץ וגידול	צורת שיווק	רמת הנגיעות	מידע כשרות	הוראות כשרות
סול (פלאונדר/ פלייס)	פוטית / פיונית / Sole Plaiice	הולנד - ים	דגים קפואים יבוא עם עור	אניסקים - לעיתים נדירות בבשר הדג וכן נגיעות של כינה חיזונית על העור (בדרך כלל יותר בסוג פלאונדר)	עקב הקושי בזיהוי סימני הטהרה בדג, המשווק בהשגחתו-נעשה בהשגחה צמודה, והם ללא חשש טפילים ותולעים.	באריזות דגים ללא עור, הכשרות בתוקף רק עם הולוגרמה.
סלמון	Salmon	נורבגיה, צילה, סקוטלנד - כלובים	דגים קפואים / טריים יבוא עם עור	לעיתים קרובות מצוי כינמת סלמון על גבי העור, בראש ובחלל הפה	דגי סלמון מסין נגועים מאד ולא נמכרים תחת השגחתו.	מטעמי כשרות חובה לגרד ולשטוף את עור הדג לפני השימוש, אין להשתמש בראש הדג. יש לבדוק סימני טהרה
סלמון (פילה)	Salmon	נורבגיה, צילה, סקוטלנד - כלובים	קפוא עם עור / ללא עור	לעיתים קרובות מצוי כינמת סלמון על גבי העור	המשווק בהשגחתו, ללא חשש תוספות או הזרקות	חובה לגרד ולשטוף את עור הדג, יש לבדוק סימני טהרה
סרדין	Sardine	לטביה, ספרד, מרוקו, כנרת - ים	יבוא דגים קפואים עם עור / שימורים	מים הבלטי אין חשש אך מספרד ומרוקו, יש תולעים בחלל הבטן	סרדיני הכינרת נגועים מאד ואינם משווקים בהשגחתו	סרדינים בשימורים, עוברים ניקוי של חלל הבטן ונקיים מכל חשש.
סריוול	YELLOWTAIL SERIOLA		דגים מצוננים		המשווק בהשגחתו הוא רק מגידול מיוחד מהולנד, והם ללא חשש טפילים ותולעים.	
פורל	Trout טרוטת עין הקשת	מקומי - נחל דן, טורקיה, נורווגיה - כלובים	דגים מצוננים / קפואים יבוא עם עור	לעיתים קרובות מצוי כינמת סלמון, בגידול מקומי אין חשש.	בגידול מקומי המשווק בהשגחתו, נבדקים סימני הטהרה.	בדגי יבוא יש לבדוק סימני טהרה. באריזות דגים ללא עור, הכשרות בתוקף רק עם הולוגרמה.
קורבינה (עיש הים)	Corvine	ויאטנם, טורקיה, ברזיל, הודו, אורוגוואי - ים	דגים קפואים יבוא עם עור	אין חשש	לפעמים משווק דג "מרלוזה" אשר נארז תחת השם "קורבינה", וראה לעיל "מרלוזה"	

**מדריך
הכשרות**

בד"ץ העדה החרדית

בהשגחת הבר"ץ
מחלקת חקלאות

סוג הדג (שם מקובל)	שם עברי/ לועזי	ארץ וצורת גידול	צורת שיווק	רמת הנגיעות	מידע כשרותי	הוראות כשרות
קרפיון	קרפיון מצוי Carp	מקומי - כירכה, כירכה	דגים חיים / מצוננים	נגיעות גבוהה של אורגלוס / לרניאה, בעור הדג, זנב, וראש.	המשווק בהשגחתנו, נבדקים סימני הטהרה, והם ללא חשש טפילים ותולעים.	
שולה	Amberjack אינטיאס	מקומי, סינגל, מצרים - ים	דגים קפואים יבוא עם עור	תולעים לעתים בחלל הבטן	בגידול מקומי נבדקים סימני הטהרה.	יש לנקות ולשטוף היטב לפני הבישול, בדגי יבוא יש צורך לבדוק סימני טהרה
שפרוט	Blue Crad	נוורגיה, הולנד - ים	דגים קפואים יבוא עם עור	תולעים לעתים בחלל הבטן	שפרוטים בשימורים המשווק בהשגחתנו, נבדקים סימני הטהרה, והם ללא חשש טפילים ותולעים.	



חובה לבדוק!
מוצרי מזון חמים או ארוזות חמות
אם אין עליהם חותמת הבר"ץ אינם בהשגחתנו.

**על הציבור לבדוק היטב כל מוצר
אם יש עליו חותמת הבר"ץ**
במיוחד אמונים חריגים לבי ילדים להרגילם לבדוק כל מוצר.

חותמת הכשרות. הערובה היחידה לכשרות המוצר!

מדריך
הכשרות

ב"ץ העדה החרדית

בהשגחת הבר"ץ
הירושלמי
על ידי הח"י

נוטל מהפירות חלק שהוא מעט יותר מאחד ממאה
(כגון מק"ג אחד נוטל שיעור שהוא בוודאי יותר מן 10 גרם, יש לדייק
ולהיות בטוח כי הופרש יותר מאחד ממאה)
מבדיל את החלק ההוא מיתר הפירות ואומר:
(כשמפריש תרו"מ מטבל ודאי יש לומר הברכות כדלהלן)

יותר מאחד ממאה שיש כאן, הרי הוא תרומה גדולה בצד צפוני. (*מכל מין על
מינו) אותו אחד ממאה שיש כאן ועוד תשעה חלקים כמותו בצד צפון של
הפירות, הרי הם מעשר ראשון. (*מכל מין על מינו) אותו אחד ממאה שעשיתיו
מעשר ראשון, הרי הוא תרומת מעשר. (*מכל מין על מינו) עשירית בצד דרום
מהפירות הטבולים למעשר שני, תהא מעשר שני. (*מכל מין על מינו) המעשר
שני יהא מחולל, הוא וחומשו, על פרוטה במטבע המיוחד אצלי לחלול
מעשר שני ורבעי. ואם צריך מעשר עני, יהא מעשר עני בצד דרום של
הפירות. (*מכל מין על מינו) אם יש כאן רבעי, יהא מחולל, הוא וחומשו על עוד
פרוטה במטבע המיוחד אצלי לחלול מעשר שני ורבעי.

לפני שמפריש תרומות ומעשרות מטבל ודאי מברך:
(מספק טבל יפריש בלי ברכה)

**ברוך אתה ד' א' מלך העולם אשר קדשנו
במצותיו וצונו להפריש תרומות ומעשרות:**

לפני פדיון מעשר שני (במעשר שני ודאי) מברך:

**ברוך אתה ד' א' מלך העולם אשר קדשנו
במצותיו וצונו על פדיון מעשר שני:**

לפני פדיון רבעי (ברבעי ודאי) מברך:

**ברוך אתה ד' א' מלך העולם אשר קדשנו
במצותיו וצונו על פדיון רבעי:**

* אם מעשרים מינים הרבה, צריך להוסיף: מכל מין על מינו.

שנות המעשר: שנה שעברה תשפ"ג מעשר שני
השנה, תשפ"ד מעשר שני, שנה הבעל"ט תשפ"ה מעשר עני

הערות בענייני תרומות ומעשרות

סדרי ההשגחה במצוות התלויות בארץ

הלכות והערות

כל המפריש תרומה חייב לדעת על בוריו סדר ההפרשה ולהבין נוסח ההפרשה כראוי, כדי להימנע ממכשולות חמורים.

חייבים להקפיד שלא להפריש מפתור על החיוב, וכגון ממעושר על שאינו מעושר, או משל גוי על של ישראל, או משטח ספק על שטח חיוב גמור, או מחיוב דרבנן על חיוב דאורייתא, או מתרי דרבנן על חד דרבנן. וכן יש להקפיד שלא להפריש משנה לחברתה, או ממין על שאינו מין.

עקב החששות הנ"ל, גם אם מעשרים פירות וירקות מאותו מין שנרכשו בזמנים שונים או ממקורות שונים, יש להפריש בנפרד מכל כמות שנרכשה בכל זמן ומכל מקור בנפרד.

אסור להפריש תרומה בשבת ויו"ט.

קטנים אינם יכולים להפריש.

בטבל ודאי - צריכים לתת לכהן או ללוי את המעשר ראשון (חוץ מחלק תרומת מעשר שאותו צריך לאבד) והמעשר עני לעניים, (אפשר לתת שוויים ע"י הלואה לעני על חשבון המעשר - ראוי לעשות שאלת חכם בזה לסדר עצה"ט).

חילול מעשר שני ונטע רבעי צריך להיות על לפחות שוה פרוטה, שהוא 1 מארבעים גרם כסף צרוף. כהיום אדר תשפ"ד, לפי מחיר כסף צרוף יש במטבע של 1 ₪ כ-10 פרוטות. יש לעקוב אחר השינויים בשווי הכסף.

יש לייחד מטבע מתכת (5 או 10 שקל) ולהניח במקום משומר מיוחד לפדיון מעשר שני ורבעי.

הפודה מעשר שני של אחרים (עם קבלת רשותו או כשעשהו שליח) על מטבע של השליח, אין צריך להוסיף חומש, ולכן יאמר "יהא מחולל על פרוטה" ולא יזכיר "וחומשו".

כשמחלל מעשר שני שלו וצריך להוסיף חומש, יש נוהגים לחלל על ב' פרוטות, כדי שהמעשר שני ללא החומש יחולל על פרוטה שלימה.

אם מחלל מע"ש שאין בו שווה פרוטה, אינו יכול לחלל על מטבע חדשה, אלא צריך שיהיה מטבע שכבר חיללו לפני כן על מטבע זו מע"ש מדגן תירוש ויצהר שיהיה בו שווה פרוטה (וזוהו פרוטה חמורה).

כשנתמלאה המטבע המיוחדת לחילול מעשר שני ורבעי, יקח מטבע שיש בה לפחות שווה פרוטה (כהיום מטבע של 10 אג' - עשר אג') ויאמר: פרוטה החמורה של מעשר שני הנמצא במטבע זו ישאר מעשר שני, מותר המעשר שני וכן הרבעי שיש במטבע זו יהא מחולל הוא וחומשו על מטבע זה.

את המטבע הקטן ששוה פרוטה (10 אג' - עשר אג') צריך לאבד. ישחוק ויזרה לרוח, או יטיל לים.

אפשר לחלל מטבע מעשר שני על מאכל השווה פרוטה ולאבד המאכל.

כדי להנצל משכחת חילול המטבע עד שיעבור זמן הביעור, מן הראוי לקבוע זמן מיוחד (ערש"ק או ער"ח) ולחלל המטבע של מעשר שני.

סדרי
המעשרות

ב"ר העדה החרדית

בהשגחת
ה"חשובות"
העדה החרדית

היות ובזמנים מסויימים יש ספיקות בכמה מינים לגבי המעשר שלהם אם זקוקים הם למעשר שני או למעשר עני (מאחר ואין ידוע מתי נלקטו), לכן מן הראוי לעשר גם מעשר שני וגם מעשר עני מספק, ולפדות מספק בלי ברכה על הפדיון.

אין לאבד התרו"מ בבזיון (יש לעטפה בשקית ניילון).

מאחר ואסור לפדות מעשר שני טהור בירושלים, לכן הרוצה להפריש מעשר שני מפירות הנמצאים בגבולותיה העתיקים של ירושלים, מהראוי לכתחילה להוציא את הפירות בטבלן חוץ לעיר ולהפריש מע"ש ולפדותו שם ואח"כ יוכל להכניסם,

אם קשה לו להוציאם אז יש להכשירם לקבל טומאה לפני הפרשת תרו"מ ע"י הרטבתם במים, ולאחר מכן לטמאם במגע ידיו, ואח"כ יפריש המעשר שני ויפדהו,

ואם הפרישן כבר בתוך ירושלם ללא הכשרה אז יש להכשירן ולטמאם לאחר הפרשה ואח"כ לפדותו. וגם אם כבר פדאן יש להכשירן ולטמאם ולפדותם עוד הפעם.

כל ההפרשות חייבות להיות על מטבע או מטבעות שכל אחת היא לפחות שוה פרוטה, ולכן אם שוה פרוטה הוא יותר מ-10 אג' חייבים להפריש על מטבע של חצי שקל מינימום.

כשמפריש תרו"מ מפירות, נכון לחלל את הרבעי מספק.

סדר ההפרשה בחנויות שבהשגחתנו

ההפרשה נעשית בחנויות ע"י משגיחים מיוחדים כל בוקר עם הגעת הסחורה, ובמשך היום בהגיע סחורה חדשה.

המשגיח רושם את כמויות הסחורה שהגיעה לחנות וכן את הכמות שצריך להפריש, ע"י ספירת הארגזים וכן בדיקת החשבוניות, כדי לוודא שלא יהא ממעט במעשרות.

הפרשת תרו"מ ע"י המשגיחים מטעם הבד"ץ נעשית בחנויות שברשימה דלהלן, ואשר לכל אחד מהם ישנו שלט כזה: <<< העדר השלט פירושו הסרת ההשגחה. באם פג תוקף התעודה פירושו שאין השגחה, ויש לברר במשרדי ועד הכשרות.

אנו מקפידים להפריש מכל משק בנפרד, אפילו אם הם מאותו המין, וכן מכל איזור בנפרד, כדי שלא להפריש מן הפטור על החיוב.

בבתי אריזה אליהם מגיעה תוצרת ממקומות שונים שדרגת חיובם שונה, אנו משתדלים להפריש תרו"מ



מדריך הכשרות

בד"ץ העדה החרדית

בהשגחת הבד"ץ
ירושלים
העדה החרדית

בבית האריזה מכל מקום בנפרד, כדי שלא יהא מן הפטור על החיוב.

לאחר ההפרשה, משמידים את התרומה גדולה ותרומת מעשר בנוכחות המשגיח.

במשך היום מבקרים בחנויות שבהשגחתנו מפקחים מיוחדים לבדוק ולוודא שאין חריגה מההוראות בכל הנוגע להפרשת תרו"מ וערלה.

זה שנים שהסדרנו בעז"ה שלמחרת השבת ויו"ט אין הירקנים יכולים לקנות תוצרת לפנה"צ, מפני חשש חילול שבת ויו"ט בלקיטתם והובלתם. (הירקנים המביאים סחורה לפנה"צ הם ממחסנים שלהם שהובאו שם מלפני שבת ולא סחורה חדשה)

להוי ידוע שאין לבד"ץ אחריות כלל וכלל על משלוחים של פירות וירקות המגיעים בלא חתימת המשגיח על תעודת המשלוח, וכבר היה לעולמים שהגיעו פירות וירקות טבל למוסדות שונים מתוצרת שאינה בהשגחת הבד"ץ.

יש "חלוקות" המחלקים פירות וירקות במחיר מוזל והם ללא השגחה, גם אם אנשי החלוקה מצהירים בפה מלא שקונים זאת בחנויות שבהשגחה. כבר היו מכשולות רבים והכשלת הציבור באיסורי טבל שביעית וערלה.

פיקוח הבד"ץ בחנויות, מכולות וצרכניות, הוא אך ורק על פירות וירקות, פירות יבשים וקטניות (לא באריות) ולא על שאר המצרכים הנמכרים בחנות, אשר עליהם חייבת להיות חותמת הבד"ץ.

מורכבותה של השגחה בעניני ערלה

בעוד הציבור הרחב כולו מורגל לכיתוב השגרי 'נקי מחשש ערלה' המופיע על השלט המוצב בחנויות הפירות ועל גבי האריות השונות המאושרות מטעם הביד"ץ, הרי מעטים ביותר הם היודעים להעריך נכונה מה מסתתר מאחורי כיתוב מוכר זה, וכמה עניפה ומורכבת היא הפעילות הבלתי פוסקת הקשורה בנושא זה - ששמו 'ערלה'.

הפיקוח בעניני ערלה, המהווה כיום אחד התפקידים המורכבים במערכת הכשרות, הינו נושא המצריך מומחיות ועקביות רבה, והוא מתפרס על פני שטחים רבים ומגוונים של מטעים, בתי אריזה, מחסנים, סטונאיים, ספקים וחנויות, ובכל סוגי המזון.

מורכבותו של הפיקוח בנושא ערלה, מתרחב ומתעצם יחד עם התקדמותו של הענף החקלאי, על שיטותיו ומהלכיו החדשים, המעמידים את אחראי הכשרות בפני אתגרי התמודדות חדשים, והמצריכים אותם להרחיב את היקף הפעילות בכמות ובאיכות. בין החידושים הללו נמנית המגמה של שינויים והוספת סוגי מטעים בשטח החקלאי, והחלפת הזנים בתדירות גבוהה מאוד. דבר המצריך, כמובן, חישוב מחודש של שנות ערלה בשטח המטע, והמעלה את מורכבותו של הפיקוח על כך באחוזים ניכרים.

'ההרכבות' למיניהן התופסות מקום נרחב בחקלאות בת ימינו, אף הן מצריכות הבחנה מדויקת ומקצועית, על מנת לקבוע את ההלכה על כל דבר לגופו, באשר יש מהן שנחשבות כנטיעות חדשות ומצריכות מנין חדש של שנות ערלה.

הלכות
והעדות

מדריך
הכשרות

ב"ד העדה החרדית
בהשגחת הברין
ירושלים
תשע"ה

מערכת פיקוח מסועפת

לצורך המעקב הקפדני אחר כל הנ"ל, מחזיק ועד הכשרות מערכת מסועפת של אחראים ומפקחים שונים ומחשוב חדיש, שכל אחד מהם ממונה על חלק אחר ממערך אדיר זה, כשלצורך כך נשלחים משגיחי שטח עם מפות מדוייקות בידיהם - בהן משורטטים כל עצי המטע, בציון הגיל שלהם - על מנת לוודא ולאמת את תוכן המפות על פי המציאות בשטח, כשכל עץ צעיר נבדק לגופו בצורה פרטנית.

בכל שנות הערלה של העצים, נשלחים אגרונומים לשטחי המטע, על מנת לוודא כי מכל עצי הערלה הורדו הפירות ולא נשאר אחת מהנה. ע"פ הוראת הביד"ץ מקפידים בהורדת פירות הערלה מהעצים, טרם הבשילו הפירות, זאת בשל החשש שמא אלו ישארו על העץ עד להבשלתם ואז יתערבו עם הכשרים לאכילה.

כאשר אנו מדברים על מורכבותה של ההשגחה בעניני ערלה אי אפשר שלא להתייחס לנושא תופעת הפריחת המקדימות. מדובר איפוא בתופעה די שכיחה של עצים שבשל שינויים במזגי האוויר וכדו' פריחת פירותיהם מתחילה עוד לפני חמשה עשר בשבט. מכיון שט"ו בשבט הוא ראש השנה לאילנות, ובכלל זה גם למנין שנות ערלה, הרי תופעה זו משליכה על אותם פירות שבחמשה עשר בשבט הקרוב מתחילה השנה הרביעית שלהם, ואשר אילו היתה פריחתם מתחילה לאחר חמשה עשר בשבט, היו אלו מותרים באכילה, ואולם פריחתם המקדימה מייחסת אותם עוד לשנתם השלישית, וממילא משווה אותם לערלה.

על מנת לוודא שפירות אלו לא יתערבו ח"ו בפירות השכנים שפריחתם הותחלה רק לאחר חמשה עשר בשבט, ואשר אלו מותרים לאכילה, נדרש מעקב קפדני של צוות שלם היוצא לשטחי המטעים בימים הסמוכים לחמשה עשר בשבט, ועוקב אחר מצב העצים, ע"מ להבטיח כי הפירות מן הסוג הנ"ל יורדו מהעצים עוד לפני חמשה עשר בשבט.

השתילים הדו שנתיים

פיתוח נוסף אשר הקשה אף הוא את ההתמודדות עם החששות בעניני ערלה, הוא הפיתוח הידוע של השתילים הדו שנתיים, שמשמעותם היא: שתילים הגדלים ומקבלים את טיפולם במשך שנתיים במשתלה, ואח"כ עוברים למטעים. הוראת הביד"ץ היא שלמרות שכבר עברו על שתילים אלו שנתיים של גידול במשתלה, מכל מקום מונים להם מחדש ג' שנות ערלה משעת נטיעתם בקרקע.

מאחר ובכל זאת ישנם בשוק כאלו המכשירים - 'שלא למהדרין' - את פירות השתילים הללו בעוד שלא נמנו לעצים ג' שנות ערלה בקרקע עצמו, נמצא שגם מגדלים שומרי המצוות עלולים כיום לקיים על העצים פירות שלפי הוראות הבד"ץ אין עליהם חזקת נקיות מחשש ערלה, בכדי שלא להפסיד את הרווח מאותם פירות העשויים להימכר בשופי על ידי אותם מתירים. מיותר לציין עד כמה דבר זה מקשה מאוד על הפעילות השוטפת של ההשגחה.

הקושי הנובע מפרט זה בא לידי ביטוי מיוחד במטעים העומדים כבר מוכנים לקטיף, בהם כבר בוצעו הבדיקות במשך ג' שנות הערלה שלהם, כי מצוי שהחקלאים מוסיפים עצי 'מילואים' [במקום עצים שמתו] משתילים דו שנתיים, החייבים במנין שנות ערלה, ולולא הפיקוח ההדוק מטעם משגיחי הבד"ץ היו חקלאים מורים לעצמם היתר למנות את שנות

הערלה משעת הנטיעה הראשונה במשתלה, ולא היו מדווחים כלל על הוספת מילואים אלו, כך שדבר זה מצריך פיקוח עירני והדוק ביותר.

הסברה ושכנוע

ככלל, ראוי לציין, כי אחת מן המלאכות הקשות בתחום ההשגחה על נושא הערלה, הוא חלק ההסברה והשיכנוע מול בעלי המטעים, העומדים מטבע הדברים בפני נסיון עצום שקשה לצרכן הממוצע להעריך אותו על נכון.

בכדי לסבר קצת את האוזן יש לציין את העובדא כי כיום ניתן להפיק מעץ שתול כמויות גדולות משיעור התפוקה האופטימאלית כבר בשנה הראשונה לשתילתו. השמדת הפירות הללו, פירושו חוסר מימוש של סכומי כסף אסטרונומיים, בסדר גודל של מאות אלפי שקלים. זאת ועוד, מאחר שלפי הוראות הביד"ץ אין מעניקים הכשר לחקלאי המשווק ערלה מכל מין שהוא, גם במטעים בהם הוא שומר על איסור ערלה, נמצא שכל הנ"ל נוגע גם לשאר המטעים שבבעלותו.

השגחת המפקחים על עניני ערלה נוגעת גם לחשש רבעי בפירות שלא יתערבו עם פירות שהם טבל ודאי ויופרשו מהם תר"מ מיני'ה ובי"ה, ולא תהא הפרשה מפטור על החיוב.

כח הרבים

וכאן אנו מגיעים לכח הרבים, המניע לכח העוצמתי של שלוחיו, ממוני הכשרות, הזוכים להיענותם של הרבה מן המגדלים המכירים בפוטנציאל הכביר הגלום בהצטרפותם אל שורת מקבלי השגחת הביד"ץ, למרות ההגבלות המיוחדות שההשגחה המהודרת הזו מציבה בפני המגדלים, והם משתכנעים מדי שנה בכדאיות של השמדת כמויות אדירות של פירות ערלה, או חשש ערלה, בפיקוחם של משגיחי ועד הכשרות.

השגחה בבתי אריזה

עם התרחבות היקף הפיקוח, עלה בידינו להסדיר השגחה מחששות ערלה על תפוחי עץ, אגסים ופרי הדר, על כמה בתי אריזה גדולים בצפון ובמרכז הארץ, שלשם מגיעים פירות הנקיים מחששות ערלה, וכן סוגי הדונגים שיהיו ללא חשש, זאת לאחר שנים שלא היתה השגחה אלא על הפירות שהגיעו ישיר מן המטע אל השוק.

סדר הפיקוח בחנויות שבהשגחה בעניני ערלה

בכל יום יוצאים המשגיחים לפנות בוקר לשוק הסיטונאי, ומפקחים על קניות הירקנים שתהיינה אך ורק מפירות הגדלים בשטחים שאושרו על ידינו, ואשר על אריזתם מופיעה חתימתם של המשגיחים בשטח, בהגיע התוצרת לחנות אין להכניסה ללא אישור המשגיח של החנות, כמו"כ גם במשך היום קיים המשך השגחה וביקורת בחנויות עצמן, על ידי משגיח מיוחד הממונה על כך.

הלכות
והעדות

מדרוך
הכשרות

ביד"ץ העדה החרדית

בהשגחת
הירושלמי
על ידי
העדה החרדית

לידיעת הציבור

1. במקומות מסוימים בארץ מוכרים פירות וירקות במכוניות וכדומה ומטעים את הציבור שהתוצרת היא בהכשר הביד"ץ, והדבר הינו זיוף חמור. אין שום הכשר מהביד"ץ על תוצרת הנמכרת במכוניות!
2. אין לקבוע את אחוזי הערלה בפירות על סמך רישומים רשמיים המבוססים רק על רשיונות נטיעה או על פי זני הפירות אשר על סמך חישובים כלכליים אין נוטעים אותם, כי נמצא בהם אי דיוקים רבים, ובפרט לאור העובדה שבפרסומים אלו נכללים גם השתילים הדו שנתיים שלדעת הבד"ץ נחשבים כערלה, ואילו לפי הרישומים הללו הם נחשבים בגדר נקיים מערלה.
3. חותמת הביד"ץ על שימורי פירות, לפתנים, זיתים, ריבות וכדומה, מעידה גם על כך שהם נקיים מחשש ערלה.
4. השגחת הביד"ץ במגדניות קיימת גם על כך שכל מצרכי המילוי והתערובת המכילים פרי הם נקיים מחשש ערלה.

ההשגחה בחנויות

- תפקידו של המשגיח להפריש תרו"מ מהפירות או הירקות אשר מחוייבים בכך, לפני שהתוצרת נקלטת בחנות.
- כל התוצרת המגיעה לחנות, מגיעה ממקורות מושגחים בלבד. כאשר בעל החנות מגיע לרכוש את התוצרת עבור חנותו בשוק הסיטונאי וכדומה, הוא יכול לפנות אך ורק לסיטונאים מורשים ומאושרים מטעם הבד"ץ.
- כל סוג של פרי או ירק, עובר בדיקה מדוקדקת של המשגיח בחנות המוודא ומצליב את הנתונים המגיעים מהמשגיח שבשוק ורק לאחר אישור מלא, מקבל בעל החנות את האישור להכניס את הפירות והירקות אל החנות - למכירה. המשגיחים בחנויות משמשים כשומרי הסף המונעים קליטת תוצרת שאינה מושגחת במאת האחוזים.
- חנות של פירות וירקות שבכשרות הבד"ץ נתונה להשגחה צמודה ומקיפה ביותר. במשך כל שעות פעילות החנות, היא נתונה להשגחה וביקורת של המשגיח האיזורי המבקר בחנויות בזמנים שונים כדי לוודא שבעלי החנויות אינם מכניסים תוצרת שאינה בהשגחה חלילה, גם בשעה של מחסור וכדומה.

הלכות
והערות

מדריך
הכשרות

בד"ץ העדה החרדית

בהשגחת
מנהל
התורה והעניינים

לידיעת ציבור המהדרין:

מקומות שונים לבית אריזה אחד

פירות וירקות שונים, מגיעים מבית אריזה אחד, אולם גידולם בשטחים שונים ומהם שטחים שהם בשאלה בחיוב תרו"מ, האם הם אר"י או חו"ל. בחנויות שבהשגחתנו, מקפידים להפריש מכל מקום לפי חיובו מיניה וביה.

שתילים

בשנים האחרונות ישנם שהנהיגו בארץ, היתר להעביר שתיל שגדל שנתיים במשתלה ולאחר שנתיים נשתל בשטח, ומונים שנות ערלה מזמן השתילה במשתלה. היינו שהפירות יהיו מותרים באכילה בשנה השניה לאחר השתילה בשטח. אולם לפי הוראות הבד"ץ אין לסמוך על היתר זה כלל ועיקר. ויש למנות שנות ערלה מאז שתילת השתיל בקרקע וזאת עקב חששות שונים מאחר והדבר כרוך בפרטי דינים רבים ואין להתיר אלא בהשגחה על מילוי כל התנאים וקשה הדבר מאד.

השגחה בבתי אריזה על שטיפת הפירות

ישנם בתי אריזה ששוטפים את הפירות במים חמים מאד. היות ובאותם בתי אריזה אורזים גם פירות שבחשש ערלה, ניתנה הוראה מיוחדת שאת הפירות שבהשגחת הבד"ץ אין לשטוף במים חמים, מחשש בליעות מאיסור ערלה.

מריחת דוגג

חלק מסוגי התפוחי עץ ופרי הדר עוברים הברקה ומריחה בדוגג שבחששות איסור. זה שנים שהסדרנו בעז"ה בחנויות שבהשגחתנו שהדוגג יהיה כשר לפסח, ולימות השנה יהיו כשרים לימות השנה.

בתפו"ע המגיעים מחו"ל אמנם נעשים מאמצים ע"י המשגיחים מטעמנו שהתפו"ע המשווקים תחת השגחת הבד"ץ לא יהיו עם מריחת דוגג. אולם היות ואין השגחה צמודה בבתי האריזה בחו"ל לכן יש לקלף את תפוחי - העץ לפני הבישול או אכילה.

למכילים בעצמם יינות/ מיץ ענבים, ולגבי מעשר שני.

מטעם הבד"ץ נתבקשנו להעיר לאותם המכילים בעצמם יינות ומיץ ענבים, כי אם הם מפירות נכרים, חייבים בהפרשת תרומות ומעשרות לאחר עשיית היין-מהמיץ או מהיין. ויש להזהר בזה גם אם הענבים נקנו בחזקת מעושרים בחנויות עם תעודת הפרשת מעשרות. כי יתכן שהם פירות נכרים ואז חל עליהם חיוב מעשרות לאחר גמר מלאכה אצל הישראל.

ונוהגים שלא לברך על ההפרשה בפירות נכרים.

אלו שאינם בקיאים בדיני הפרשת תרומות ומעשרות על בוריים,

עליהם לפנות לבקי ורגיל בהלכה זו כדי להפריש את התרו"מ כדת וכדין.

מעשר שני

מאחר ואסור לפדות מעשר שני טהור בירושלים, לכן הרוצה להפריש מעשר שני מפירות הנמצאים בגבולותיה העתיקים של ירושלים מהראוי לכתחילה להוציא את הפירות בטבלן חוץ לעיר ולהפריש מע"ש ולפדותו שם ואח"כ יוכל להכניסם, אם קשה לו להוציאם אז יש להכשירם לקבל טומאה לפני הפרשת תרו"מ ע"י הרטבתם במים, ולאחר מכן לטמאם במגע ידיו ואח"כ יפריש המעשר שני ויפדהו, ואם הפרישן כבר בתוך ירושלם ללא הכשרה אז יש להכשירן ולטמאם לאחר הפרשה ואח"כ לפדותן. וגם אם כבר פדאן יש להכשירן ולטמאם ולפדותם עוד הפעם.

כל ההפרשות חייבות להיות על מטבע או מטבעות שכל אחת היא לפחות שוה פרוטה, ולכן אם שוה פרוטה הוא יותר מ-10 אג' חייבים להפריש על מטבע של חצי שקל מינימום.

הלכות
והערות

מדרין
הכשרות

ב"ץ העדה החרדית

בהשגחת
ה"ר ישראל
מנחם

השגחת הבד"ץ על המאפיות ומגדניות דלהלן היא על הקמחים מחששות איסורי שביעית, טבל, חדש וכו', ועל התערובת של שמרים, שמנים, מרגרינה, שומשומין, קימל וכו', שיהיו נקיים מחששות טבל, איסור שביעית, תולעים וכו'.

על המילוי והתערובת שהם מפירות נקיים מחשש ערלה ושביעית וכו'. ועל האמולסיפייר (אמולגטור) וחומרים מתפיחים שלא יכילו מרכיבים שמקורם מן החי וכדו'. לקטוזה (חלב), חומצה טרטריק (מיץ). [האמולסיפייר שבמאפיות שבהשגחתנו מיוצר בהשגחת הבד"ץ מתחילת הייצור ועד סופו].

קיים פיקוח תמידי על נקיון הנפות ועל כל המערכות, מחשש תולעים המצויים מאד, וכן יש פיקוח קבוע מטעם הבד"ץ על כל שאר עניני הכשרות, כגון: הפרשת חלה, הדלקת התנורים ע"י שומרי שבת, וכן הטיגון וההכנסה לתנור.

לאחרונה רבו המכשולות, ומאפיות רבות במקומות שונים בארץ משווקים מיני מאפה בחנויות. לכן על כל אחד לדעת, כי השגחת הבד"ץ ניתנת אך ורק למוצרי מאפה הנמכרים במאפיה ובמגדניה עצמה, או לאלו הסגורים באריזות עם חותמת הבד"ץ על כל אריזה. יש לבדוק כל לחם וחלה שיהי' עליהם פתק או סימון של המאפיה.

וכן יש שמוכרים בתפוזרת, בחנויות ובדוכנים, ומפרסמים על מרכולתם שלטי פרסומת ממפעלים עם חותמת הבד"ץ ומרמים בזה את הציבור. על הציבור לעמוד על המשמר ולבדוק כל אריזה בפני עצמה שתהא סגורה וארוזה, ועם חותמת הבד"ץ.

חנויות המפעל אינם בהכשר הבד"ץ אלא רק אם ישנה תעודה ברת תוקף מאתנו על המקום.

זהירות!

מצוי לאחרונה שמשווקים מוצרי מאפה, לחם, לחמניות, בגטים, חלות, עוגות, סופגניות, וכו' ומערבבים מיני מאפה שבהכשר יחד עם מיני מאפה אלו שלא בהכשר, ומכניסים את הכל בחנויות, מזנונים ובסופרמרקטים, שכאילו הם בהכשר הבד"ץ. לכן הננו בזה עוד הפעם להזהיר את הקונים, שיבדקו היטב את המוצרים אם הם בהכשר הבד"ץ.

זהירות! בישול עכו"ם

לאחינו הספרדים ההולכים לאור פסקי מרן הבית יוסף זללה"ה במאפיות, מגדניות, מסעדות, וקייטרינגים שבהכשר הבד"ץ, גם הבישולים והטיגון נעשה רק ע"י יהודים שומרי תו"מ, כמו הפעלת התנורים והפעלת המטגן, וכמו"כ שאר מוצרים שאינם פת כגון סופגניות, וכן במאפיית עוגות שהינם בלילה רכה, הכנסת העוגות לתנור נעשית רק ע"י יהודים שומתומ"צ.

זהירות בשבת

בשבת קודש בעת בציעת הפת יש להזהר שלא לחתוך האותיות שע"ג המדבקה הדבוקה על החלה.

הלכות
והערות

מדרין
הכשרות

בד"ץ העדה החרדית

בהשגחת הבד"ץ
מ"ה שפיטצ'י
ל"עדה החרדית

- א. שיעור חלה עם ברכה לפי הנהוג בפעיה"ק ירושלים ת"ו - 1.680 ק"ג קמח, ונוהגים להחמיר ולהפריש מספק בלא ברכה גם בפחות מזה, לנוהגים כדעת הגרא"ח נאה במשקל 1.250, ולנוהגים ע"פ שיעורי החזו"א ממשקל 1.200 ק"ג קמח.
- ב. היות והשיעור להפרשת חלה נמדד לרוב פוסקים לפי נפח, לכן בקמח מלא שיש יותר נפח מול המשקל, כדאי להחמיר בעיסה שיש בה ממשקל 1.150 גרם ויותר, להפריש ממנה חלה בלי ברכה.
- ג. אחרי הבירורים שביירונו בתהליך טחינת הקמח מלא הוברר שישנם מפעלים שמפרידים את הסובין מהקמח ומחזירים ועל כן כדי לצאת מספק ברכה ח"ו, יש להוסיף בקמח מלא תוספת 15% על השיעור הרגיל: זאת אומרת לפי שיעור שבסעיף א' בקמח מלא תוספת 15% שהיא עם התוספת 1,940 ק"ג:
- ד. כמובן שמה שנוהגים עד עכשיו שמפרישים מ-1,200 גרם בלי ברכה נוהג בכל הקמחים כולל קמח מלא.
- ה. לכתחילה יפריש מהבצק שנילוש לפני האפיה, ובדיעבד ששכח להפריש בעודה עיסה יפריש לאחר שנאפה, ולכתחילה יכוין להדיא לתקן גם את הבליעות שבכלים.
- ו. נוהגים להפריש כזית לחלה, ולכתחילה יכוון להדיא שלא יחול שם חלה על מה שנשאר דבוק לידיים אלא רק על החלק שיורד מהיד.
- ז. ב' עיסות שכל אחת לא ה' בה קמח כשיעור חלה בשעה שנילושה, וכן מאפים שבעודם עיסה לא ה' בהם קמח כשיעור חלה, ונצטרפו אח"כ בסל ויש בהם עכשיו בצירוף כשיעור הנ"ל קמח, נתחייב עכשיו בחלה.
- ח. צירוף סל צריך לכתחילה שגם יגעו זה בזה, וכן להיזהר שלא יצא שום חלק מעל דופני הכלי.
- ט. במקרה שלא נגעו או יצא חלק מעל דופני הכלי, יש בזה כמה פרטי דינים וכמה שיטות, ויפריש לחומרא ממה שבתוך הדפנות, או יעשה שאלת חכם.
- י. כאשר אופים בבית מיני עוגות שונים, והכניסו אח"כ את כל המינים בכלי אחד גדול, (קופסה, ניילון, מקרה, וכדו') בלי שכל מין ארוז בניילון מיוחד, יתכן לפעמים שלא ה' בחלק מהם בעיסתם שיעור חלה ורק עכשיו נצטרפו, ובחלק מהם כבר ה' שיעור חלה וכבר הפרישו בעודם עיסה, ואז א"א להפריש מתוך הסל, כי יתכן שמה שמפריש כבר נפטר מקודם והריהו מפריש מהפטור על החיוב ואינו חל. ואעפ"י שנוהגים שמפרישים חלה בלי ברכה גם כשאין בעיסה שיעור חלה, מ"מ אין זה חל לפטור אח"כ כשמצטרף, וע"כ יש לעשות באחד משני הדרכים דלהלן:
- יא. לקחת עיסה שחייבת בחלה ולכוין בשעת הפרשה לתקן גם את כל מה שנתחייב בחלה ע"י צירוף סל.
- יב. להפריש חלה מכל אחד ואחד מספק בלא ברכה. (ויעוין בספר חק לישראל מהגר"י וועלץ זצ"ל עמ' קמ"ד).
- יג. אם הכניס בסל אחד שני מינים שמקפיד על תערובתם, אינם מצטרפים, וכן העושה עיסה כשיעור ע"מ לחלק קודם האפיה לב' מינים בטעמים שונים (שמקפיד על

תערובתם), או לחלק לכמה אנשים, אינם מצטרפים. ויש בזה כמה פרטי דינים, ויעשה שאלת חכם.

יד. הקונים מוצרי בצק לא אפויים (כגון בורקס קפואים וכדומה), באריזות קטנות פחות מכשיעור, ממפעלים המוכרים רק בצק ונצטרפו אצלם לשיעור, יש להפריש שנית בלי ברכה.

טו. יש לשרוף החלה בפני עצמה (לא בתנור כשר) ולא ליהנות ממנה.

טז. אם קשה לשרוף החלה, אז טוב יותר להפריש פחות מכזית. אפשר להקל בחיוב שריפתו, ולא לנהוג בהם בבזיון, רק לעטוף בניילון או נייר ולהשים באשפה. (ויעוין בשו"ת מנחת יצחק ח"ד סי' י"א).

יז. אם שליח הפריש חלה ונתעוררה שאלה הלכתית שצריך לשאול על ההפרשה, יש מחלוקת אם יכול לשאול על הפרשתו או שמא זה נחשב שכבר גמר שליחותו, וע"כ ישאל הבעה"ב על ההפרשה, או יעשה שאלת חכם.

יח. אסור להפריש חלה בשב"ק.

יט. ביו"ט מותר להפריש מעיסה שנילושה ביו"ט, אבל לא מעיסה שנילושה מעיו"ט.

כ. כשעושים עיסה ל"חמין" (טשולנט) מקמח שיש בו שיעור שחייב בהפרשת חלה, אזי אף שדעתו לבשלו ולא לאפותו, מ"מ חייב להפריש חלה בלא ברכה.

הלכות והערות

מדריך הכשרות

בד"ץ העדה החרדית

בהשגחת הבר"ץ
העדה החרדית



חובה לבדוק!
מוצרי מזון חמים או ארוזות חמות
אם אין עליהם חותמת הבר"ץ אינם בהשגחתנו

**על הציבור לבדוק היטב כל מוצר
אם יש עליו חותמת הבד"צ**
במיוחד אמורים הדברים לגבי ילדים להרגילם לבדוק כל מוצר

חותמת הכשרות. הערובה היחידה לכשרות המוצר

חיבת
הזהירות
מחוללים
וחרקים

חובת בדיקה מחרקים, במוצרים שבהשגחת הבד"צ

מאחר ונוכחות חרקים במוצרי מזון שונים הינה תופעה שבחלק מהמקרים אינה ניתנת לשליטה או פיקוח באופן מוחלט. לפיכך גם אלו המוצרים שעליהם חותמת הבד"צ, על הציבור לבדוקם לפני השימוש.

בהוראת הרבנים שליט"א חילקנו את המוצרים ברשימת המוצרים דלהלן לשתי דרגות. וכדלקמן:

(א) "יש לבדוק לפני השימוש" (דהיינו הוראה מחייבת על פי ההלכה), כגון מוצרי קטניות (אורז, גריסים, חיטה, עדשים, שעועית, חומס וכו'), פירות יבשים (תמרים, תאנים, צימוקים ומשמש) ועוד הנארזים בבתי אריזה שבהשגחתנו שהם ללא חשש טבל שמיטה וחששות איסור.

אולם בעניין חשש תולעים, גם לאחר הקפדתנו לארוז באיכות טובה וגם לאחר בדיקות מדגמיות לא ניתן להבטיח ניקיון מוחלט, וכן ישנה אפשרות של התפתחות וחדירת חרקים אחרי האריזה בתקופת האחסון, גם בחנות וגם בבית שהתליעו אחר כך,

במוצרים אלו חלה חובה על פי ההלכה לבדוקם לפני האכילה. על כן מופיעה על האריזות הוראה "יש לבדוק לפני השימוש".

(ב) "ראוי לבדוק לפני השימוש" (נכון וראוי לנהוג כך לכתחילה).

כגון שימורי ירקות ופירות ועוד, הנבדקים בתהליך היצור או לפני השיווק באופן מדגמי, ומהניסיון שלנו שכיחות נגיעות בהם לאחר הבדיקות היא לעיתים רחוקות.

וכן מוצרים שעצם המציאות של חרקים בהם היא בשכיחות נמוכה באופן שהדעת נוטה שאינו בגדר "מיעוט המצוי", אולם אין הדבר מוכרע.

כמו"כ ישנם מוצרים שלאחר הייצור הם ללא חשש תולעים, אולם הם בדרגת רגישות גבוהה אף כי בפועל השכיחות בהם נמוכה לחדירת חרקים באחסון בצרכניות ו/או בבית הצרכן וכדו'. ע"כ ראוי ונכון לכתחילה לבדוקם בבדיקה קלה, אולם אינו בגדר חיוב גמור.

זהירות
בתולעים

מדריך
הכשרות

ב"ר העדה החרדית

בהשגחת הבד"צ
הירושלמי
למנהל המזון

כידוע איסור תולעים הוא אחד מהאיסורים החמורים שבמאכלות אסורות הכתובות בתורה.
ראשית: מחמת ריבויי הלאוין שנכתבו בתורה על אכילת תולעים.
שנית: התולעים השלמים אין להם ביטול אפילו בשישים.
שלישית: תולעים קטנים במזון הם דבר מצוי ושכיח מאד, ולפעמים בחתיכת מזון קטנה אפשר למצוא כמה וכמה חרקים.

זהירות בתולעים

מאז ומקדם היה נהוג ומקובל בכל תפוצות ישראל שיש חיוב לבדוק היטב כמעט כל הפירות, קטניות, וירקות עליים, ועוד.

לצערנו גם כעת, על אף התפתחות הטכנולוגיה בכל ענפי תעשיית המזון, עוד קיימת נגיעות חרקים במגוון רחב של מוצרי מזון, וגם במוצרים בהשגחה. מדי פעם כאשר מתגלה נגיעות מיוחדת במוצר מסויים אנו משתדלים לפרסם זאת לידיעת הציבור הרחב, כדי שידע כל אחד את אשר לפניו.

ועד הכשרות בשיתוף עם המפעלים שבהשגחתנו, עושים מאמצים רבים למנוע מכשול עד כמה שאפשר. משגיחי הביד"צ במפעלים שבהשגחתנו עומדים על המשמר, לבדוק בעינא פקחא כל חשש של התלעה.

עם כל זאת בתנאי איחסון שונים ובתקופות מסויימות, במיוחד בימים חמים ולחים, לא ניתן להבטיח נקיון מוחלט של המוצרים השונים, ויש ומתפתחים חרקים וביצי תולעים, גם אחרי שיוצרו ו/או נארו.

בדרך כלל אם זה עוד קורה במפעל, שהנגיעות מתגלה, אין משווקים אותם בחותמת הבד"צ. אך במקרים רבים הדבר קורה במחסני השיווק או במערך השיווק ובמדפי החנויות, וזה עלול לקרות אפילו בבית הצרכן. ועל כן במוצרים הרגישים להתלעה, יש לבדוק אם קיימים סימני נגיעות, כגון: גושים, קורים, פירורים מוזרים וכדו'. במיוחד יש להקפיד בבדיקת אריזות פגומות או נקובות.

במפעלי השימורים, הקטניות, כגון אפונה, שזיפים, בטנים, שעועית וכדו', הוראת הבד"צ היא לבדוק דוגמאות לפני הייצור, ואם המשלוח נמצא נגוע, או אינו נקי באופן כללי, המשלוח נפסל לייצור בהשגחתנו. עם זאת, גם אלו שבהשגחה ראוי לבדוקם לפני השימוש.

במוצרי קטניות ופירות יבשים וכדו' הנארזים במפעלים, ו/או בחנויות שבהשגחת הבד"צ, נבדקים דוגמאות של המוצרים באופן שוטף וכדלעיל. ברם נשאר עדיין על כל אחד ואחד חובת הבדיקה מחשש תולעים. מה גם שהמוצרים עלולים להתלע אחרי הבדיקות שלנו במפעל, כאשר הם כבר נמצאים באריזתם הסופית, ואף לאחר שיצאו מבתי האריזה.

חשוב לציין כי גם פירות שבדרך כלל אינם נגועים בתולעים, הרי שבסופי עונה עם התגברות החום עלולים גם בהם להתפתח חרקים.

להלן נפרט רשימה חלקית של המוצרים שמתגלה בהם לעתים תולעים, ושמהם בגדר מיעוט המצוי, ויש לברר ולבדוק אותם לפני השימוש בהם. כל המוצרים הללו יש להקפיד שהיו מאיכות טובה ומאוחסנים כראוי במקום קריר ויבש. כמו כן יש לברר לגבי סוגים ומוצרים אחרים, מאחר ולעתים מתעוררים שאלות במקומות ובסוגים שונים.

מדריך
הכשרות

בד"ץ העדה החרדית

בהשגחת
הבד"ץ
מ"ה ש"ס
ל'תש"פ

בכל מקרה, באם גיליתם חרקים במוצרים שבהשגחת הבד"צ, אנו מבקשים מאוד להודיע מיד בכתב למפעל המייצר, עם שליחת העתק אלינו. וגם להודיענו בטלפון 02-6700200 כדי שנוכל לבדוק ולפעול מיד לתיקון הדבר. וכמו כן במידת האפשר אנו מבקשים לשמור את המוצר הנגוע, בכדי שנוכל לבדוק את סוג הנגיעות, ובכך לקבל את המסקנות לגבי מקום הנגיעות, ונקיטת הפעולות הנדרשות לשיפור ומניעת תקלות בעתיד.

בפנים מדריך הכשרות ברשימת המוצרים השונים יצוינו גם ההוראות בדבר בדיקת תולעים.

באלו שע"פ הוראה מחייבת ע"פ ההלכה לבדוק, רשום "יש לבדוק" וכו'. ואלו שנכון וראוי לבדוק, רשום "ראוי לבדוק" וכו'.

מנהג זהירות:

בכל המוצרים והמאכלים, גם לאחר הבדיקה המדוקדקת, וכן המינים שאינם כלל בגדר מיעוט המצוי. ידועים דברי ה"חכמת אדם" בכלל ל"ח סעיף כ', וזה לשונו: "ראוי לאדם להסתכל במה שאוכל ועל ידי זה ינצל מכמה תולעים, ומעיד אני עלי שכמה פעמים ניצלתי על ידי זה ב"ה"

והיא הוראה כללית לפקוח עין ולגלות עירנות שמא נפל זבוב או נמלה וכדומה. ואינו בגדר בדיקה מעלייתא, אלא הסתכלות וגילוי ערנות.

תולעים במי הכינרת

הרוחצים וטובלים במי הכינרת, עליהם להזהר שלא לשתות מהמים, מפני שמצויים בהם תולעים רבים. אולם מי השתיה הנשאבים מהכינרת ומסופקים ע"י הרשויות, עוברים תהליכי ניקוי ולא מצויים בהם תולעים.

זהירות
בתולעים

לאפרושי מאיסורא חרקים בשום טרי ויבש:

עקב הימצאות חרקים קטנים ב'שום טרי ויבש'
על גבי הקליפות ואף על גבי (שיני) השום עצמם.
לכן אין להשתמש בשיני שום עם הקליפה.
ורק לאחר קילוף השיניים יש לשטפם היטב תחת
זרם מים. [וכשאפשר ראוי לפני השטיפה להשרות אותם
במי סבון למשך 3 דקות].

נ.ב. ראוי לאחסן את השום בנפרד ולא ביחד עם שאר מזון למנוע מעבר חרקים,
וכמו"כ במאריזים ל"פדיון הבן" ראוי לארוז את השום בנפרד מהמזון.

ועד הכשרות
שע"י בד"צ העדה החרדית
ירושלים ת"ו

מדריך
הכשרות

בד"ץ העדה החרדית
בהשגחת הבד"ץ
ירושלים ת"ו

פירות קיץ כגון: אפרסק, משמש, שיזף, נקטרינה, דובדבן, ענבים, גויבה, וכדומה, מצויים בהם לעיתים רימות (תולעים) של זבוב הפירות (בצבע לבן שקוף ניכר נקודה שחורה בקצה הרימה), ובפרט בפירות רכים ובשלים,

לכן ראוי לחתוך כל פרי ולבדוק מבפנים על ידי התבוננות להלן נביא כמה דוגמאות של בדיקת פירות וירקות / קטניות

זהירות
בתולעים



רימות זבוב הפירות בגויבה, קשה לזיהוי עקב הצבע הזהה לבשר הפרי



רימת "זבוב הפירות" במשמש טרי



רימת זבוב הפירות בדובדבן

מדריך
הכשרות

ב"ץ העדה החרדית

בהשגחת הבר"ץ
העדה החרדית

נגיעות בעגבניות

להלן נביא כמה דוגמאות של בדיקת פירות וירקות / קטניות



זחל בעגבניה, חודר בדו"כ מהחלק העליון
בסמוך לעלה הכותרת



סימני חדירת הזחל בעגבניה

נגיעות בתמרים



חיפושית בתמר



תמרים יש לבדוק הייטב לאחר הוצאת הגרעין, מול מקור אור

זהירות
בתולעים

מדריך
הכשרות

ב"ר העדה החרדית
בהשגחת הברין
ירושלים
עליונה החול



תות שדה לאחר קילוף השכבה
החיצונית כולל הגומות

ערכנו בדיקות רבות באופנים שונים ועמל רב, ליעילות השטיפות להסרת חרקים בתות שדה - ונוכחנו כי השטיפות כפי מה שהיה מקובל אינן יעילות מספיק, ועלולים להישאר חרקים בודדים.

חלק מסוגי החרקים מסתתרים בשקעים של זרעי התות על כל הפרי. התברר כי גם בתות יפה ואיכותי מצויים מקומות מסתור וסדקים.

החרקים שנמצאו הם בעיקר תריפסים צעירים, אקריות, כנימות עלה ופסוקאים.

במאפיות וקייטרינגס שבהשגחת הבד"צ נאסר השימוש בתות שדה טרי.

במוצרי תעשייה - רק לאחר בדיקת מומחים מטעמנו כפי הוראת הרבנים עוברים התותים בישול וריסוק. (כמויות גדולות מהבדיקות נפסלו, ולכן יש מחסור במוצרי תות).

חשש תולעים בתות שדה

אנו חוזרים ומפרסמים בזה הוראת הרבנים:

ראוי שלא להשתמש כלל בתות שדה טרי

(גם לא אחרי שטיפות)

מותר לכתחילה על ידי קילוף כל הפרי עד להסרת כל השקעים והורדת העלים עם מעט מבשר הפרי ולשטוף היטב תחת זרם מים.

תות טרי לצורך ריסוק דק בבלנדר

אפשר להקל לאחר הורדת העלים עם מעט מבשר הפרי, שריית התות לשלוש דקות עם מעט מים סבון ושטיפה טובה בזרם מים (שלוש פעמים), וריסוק דק בבלנדר.

(פרי רך ורקוב יש להוריד חלקים אלו ולחצות כל פרי שיש בו חריץ או סדק).

מדריך
הכשרות

בד"ץ העדה החרדית

בהשגחת הבר"ץ
מחלקת התורה

הוראות לשטיפת ובדיקת פלפלים

פלפלים כל הסוגים (כל הצבעים):

מצויים בהם חרקים קטנים באזור העוקץ מתחת לעלה הכותרת, ולעיתים הם גם חודרים לבפנים, כמו כן מצויים לעיתים זחלים בתוך הפלפל,

ולכן חובה להוריד את עלה הכותרת עם מעט מבשר הפלפל, לחצות לשניים, להוציא את הליבה והזרעים, להשרות בקערה עם מעט מי סבון או חומר לחיטוי ירקות [למשך 3 דקות], ולשטוף היטב תחת זרם מים.

בפלפל למילוי, שאין אפשרות לחצות, יש להוריד את עלה הכותרת עם מעט מבשר הפלפל, להוציא את הליבה והזרעים ולשטוף היטב תחת זרם מים.

זהירות
בתולעים



יש לחתוך את ראש הפלפל [העוקץ] עם מעט מהפלפל שם מסתתרים חרקים קטנים



שטיפה היטב
תחת זרם מים



לאחר הורדת הראש והזרעים מבפנים יש
לפרק לכמה חלקים ולהשרות במים עם
חומר ניקוי [סטרילי, דטרגנט] למשך 3 דקות

מדריך
הכשרות

ב"ר העדה החרדית

בהשגחת הברין
מנהל חקלאות
מנהל חקלאות

הוראות בדיקת אורז לבן



מסננת לבדיקת אורז לבן, וקטניות
[גודל החורים כ-1.5 מ"מ]

(א) יש לסנן את האורז בכמות של רבע ק"ג במסננת אטריות (גודל חורים כ-1.5 מ"מ, פחות מעט מרוחב גרגירי אורז).

(ב) יש לנענע ולנער את המסננת עם האורז היטב על גבי משטח לבן ולהתבונן אם מצויים שם חרקים הנראים לעין, כגון חיפושית באורך בין 2-3 מ"מ. או זחלים (תולעים) בצבע לבן - בז' עם ראש כהה. או חרקים קטנים באורך כ-1 מ"מ בצבע חום בהיר/אפור.

(ג) גם אם לא רואים חרקים הנראים

לעין - יש לבדוק שוב אחרי הסינון, על ידי פיזור האורז בשכבה של גרגרים בודדים על גבי משטח לבן ולראות שאין בין הגרגירים חרקים כנוכח לעיל.

אורז באריזות וואקום עם הכיתוב "בחזקת נקי מתולעים" שבהשגחת הבד"צ עוברים תהליך ניקוי ובדיקות, וכשהאריזה עדיין במצב של וואקום אין בהם חשש תולעים. והמהדר יבדוק קלות.

לאפרושי מאיסורא

באורז אדום, מצויים אחוזים גבוהים של נגיעות סמויה בתוך הגרגרים אשר בבדיקה רגילה בסינון ופיזור לא ניתן לזהותם. ולכן בדרך כלל לא ניתן להשיגם בהשגחת הבד"צ ועל הציבור להיזהר.

זהירות!

באריזות נייר של סוכר ומלח, עלול להימצא חרקים קטנים (בצבע חום בהיר/אפור), במקום הקיפול הנסגר בדבק, ויש להיזהר.

להסיר מכשול!

במוצרים דלהלן נמצאים לפעמים נגיעות סמויה, גריסים/גריסי פנינה, חיטה (שלם), אורז מלא/אורז בסמטי מלא, גרעיני כוסמין אורגני (שלם) ולכן בנוסף לבדיקה הרגילה (כמו באורז לבן), יש להשרותם במי מלח לפחות דגימה (3 כפות גדושות מלח לליטר מים), ולראות אם צפים גרגירים במים - ואם כן, יש לשוברם ולראות אם אין משהו פנימי (נגיעות פנימי של תולעים).
נמצא נגוע אין להשתמש!

זהירות
בתולעים

מדריך
הכשרות

בד"ץ העדה החרדית

בהשגחת הבד"ץ
מנהל תולעים

הערות והוראות בענין ניפוי קמח/ סולת.

קמח רגיל - לבן

לכתחילה יש להשתמש בנפה של 70 מש, במידה ונמצאו חרקים בפסולת הנשארת בנפה ראוי לנפות פעם נוספת

קמח מלא

יש להשתמש בנפה של 50 מש, במידה ונמצאו חרקים בפסולת הנשארת בנפה ראוי שלא להשתמש בקמח.

קמח תירס/חומוס, וכדומה.

לפזר על גבי משטח לבן.

קמחים ארוזים בחזקת נקי- ללא צורך בניפוי.

משווק בהשגחתנו כמה סוגי קמחים שיוצרו בתהליך מיוחד והם בחזקת נקי-ללא צורך בניפוי.

על גבי האריזות צוין הוראות ההשגחה כגון באריזת וואקום, חנקן (מילוי אויר), - יש לנהוג לפי הוראות אלו. לאחר פתיחת האריזה נא לאחסן בקירור.

סולת

כדאי לנפות בנפה של 25 מש במידה ונמצאו חרקים אין להשתמש בסולת. כאשר בפסולת הניפוי לא נמצאו חרקים יש לפזרם על גבי נייר לבן כמות של כ- 3 כפות, ולהתבונן בבדיקה ע"ג הנייר ואח"כ להרים את הנייר בקלות ולתת לסולת ליפול ולבדוק אם נשארו זחלים קטנים דבוקים לנייר. במידה ונמצאו זחלים בסולת אין להשתמש בסולת זו.

קמח מצה

להשתדל לקנות טרי. ולבדוק ע"י פיזור בצלחת או להעביר בתוך קערה מצד לצד לראות שאין גושים וקורים.

ניתן להשיג בחנויות כלים, נפות של 70 מש

באישור הבד"ץ שנבדקו על ידינו

מחברת "בן עמי פלסט" על כל אחד יש חותמת מאושר מטעם הבד"ץ

יש לבדוק את שלימות הנפה לפני השימוש.

הוראות כלליות!

אין לסמוך על התאריך אחרון לשיווק המופיע על גבי האריזה, אלא להקפיד על טריות המוצר ע"י בדיקת תאריך הייצור, וכן לבדוק את שלמות האריזה ושאר סימני נגיעות חיצוניים (כגון חורים, קורים, פירורים רבים), ולא מאחסן ממושך, ולאחסנם במקום נקי קריר יבש עד השימוש, ואז לבדוק על פי כללי ההלכה.

השימוש בקמחים הנ"ל אחרי הניפוי אמורים רק באופן שמשמש עם הקמח באותו יום, או כשמאחסנם במקפיא לאחר הניפוי, אם משאירים אותם בחוץ הם עלולים להתלע במיוחד בימי הקיץ, וראוי לנפותם שוב לפני השימוש.

זהירות
בתולעים

מדרוך
הכשרות

ב"ד העדה החרדית

בהשגחת הבד"ץ
מירושלים
מלפני חמ"ד

הודעה לצבור

מד"ר

נגיעות חרקים בתאנים

ראוי לכל ירא שמים שלא לאכלם.

אלא אם יודע לבדוק היטב



זהל בין הורעים



בתאנים מיובשים (מלל הנמרים בשניות שבשנחוט) מצויים לעיתים קרובות חרקים שונים (חשבוניות וחלבים וכו'), החרקים מצויים בין חלקי הפרי (הרעים והסינים) ומחמת גזון ומבנה הפרי יש קושי רב לבדוקם, ומיוחד בפרי בעל גזון כזה.



חשבוניות חרקים פורצים מתחתיו



ללא בדיקות ראויה ובדיקה מדוקדקת מאוד עלולים להיכשל באיסור תולעים החמור, וראוי לכל ירא שמים שלא לאכלם כלל (מין קטן של מין מין - למ).

זהירות
בתולעים

הוראות והדרכה מעשית לבדיקת כרתי- לוף



לחתוך את קצה החתך



להוריד את העלים החזקים העליונים וקטן 3 ס"מ מולק חלב - מוריד 3-5 אצבעות



להוריד את כל העלים ואת אזור (החשבוניות) מן הסוף 3-5 אצבעות



להוריד את העלים החזקים העליונים (3-5 אצבעות)



לחתוך לאורכו של הלוף



לבדוק מול האור מרחקים קטנים בעצב חום - חום, חום חום



לסוּסֵסם תחת זרם מים



מונש כשריות לצבור: ק"י המעבדה לביטוי חרקים במזון שע"י ועד הבשרות בד"ץ העדה החרדית ירושלים

02-6700200

מדריך
הכשרות

בד"ץ העדה החרדית

בהשגחת הבר"ץ
העדה החרדית

לאפרושי מאיסורא

עקב תלונות על הימצאות רימות (תולעים) וכדומה, במאכלים
מבושלים או חיים, ובפרט בבשר ודגים,
ומבדיקות שערכנו גילינו כי מקורם מזבובים שונים שמטילים
ביצים או רימות (תולעים), לתוך המאכלים
**על כן יש להקפיד לא להשאיר מאכלים מגולים
בפרט בימי הקיץ, ובוודאי במקומות הימצאתם של זבובים.
וחמירא סכנתא מאיסורא!**

לאפרושי מאיסורא

בבדיקות שערכנו השנה בענבים
מצאנו כי שכיחים תולעים
על גבי הענבים והגבעולים.

**ולכן חובה לשוטפם
ולבודקם היטב
לפני האכילה כדלקמן:**

1. להפריד כל אשכול לכמה חלקים (אפשר בעזרת מספריים)
בכדי שהשטיפה תהיה יעילה יותר.
2. להשרותם במים עם מעט סבון ל-3 דקות.
3. לשטוף היטב היטב תחת זרם מים.
4. בעת האכילה לבדוק שהענב שלם ואין בו מקום רך
ממוסמס או רקוב, ושאינו נקודה בצבע שחור או חום
בקוטר כ- 1 מ"מ או יותר וניכר שנמשך ממנו מחילה
לבפנים, שאז יש חשש לרימות (תולעים) בתוך הפרי -
ואין לאכלו.

ועד הכשרות
שע"י העדה החרדית ירושלים

תמוז תשע"ד

לאפרושי מאיסורא

**בצל יבש המשווק בעונות השנה מצויים חרקים,
ובמיוחד בעונה זו בשייחות גבוהה.**

(חרקים קטנים כ-1 מ"מ בצבע לבן/צהוב בהיר או שחור/חום),
ולכן יש לבדוק ולנחוג כפי ההוראות דלהלן בכל ימות השנה.



1. יש לחתוך את הקצה העליון.
דהיינו כל החלק הרפוי ומועט יותר,
תלוי באורך צוואר הבצל, שהוא בדרך
כלל בין 1 עד 3 ס"מ. באזור זה
מצויים אחוזי הנגיעות הגבוהים ביותר
וראוי לוורק או לבדוק היטב היטב.



2. להסיר את השכבה החיצונית
הרפיויות מוהבצל.



3. אם יש חלל בין גלדי הבצל, המצוי
בעיקר במרכז ו/או בין 2 קבוצות
גלדים (נראה כעין תאומים), (ראה תמונה)
יש לחצות ולהפריד בין כל אזור החלל
ולשטוף היטב עם שפשוף ביד תחת
זרם מים.

4. בצלים הסגורים היטב לאחר הורדת
חלק השיפוע העליון אינו חייב בבדיקה

והשי"ת יצילנו ממכשולות

מדרוך
הכשרות

ב"ר העדה החרדית

בהשגחת הברין
ירושלים
תמוז תשע"ד

להסיר מכשול! חובת זהירות מתולעים בפירות וירקות והוראות שטיפה ובדיקה.

לתועלת הציבור ומניעת מכשול, הנוו בזה לפרסם מקבץ הוראות בעניין חשש תולעים והדרכה לבדיקה ושטיפה, ממה שכבר פורסם על דינו בעבר עם עדכון הוראות [מודגש באדום] ממה שנמצא ביותר לאחרונה. בכדי להינצל מכל צד מכשול של חרקים חיצוניים המצויים לעיתים על גבי פירות וירקות, ראוי ונכון לשטוף היטב כל סוגי פירות וירקות לפני האכילה. אמנם בסוגים בהם שכית יותר, ראה הדרכה מפורטת לקמן.

פלפל-גמבה



מצויים בהם חרקים קטנים באזור העוקץ מתחת לעלה הכותרת, ולעיתים הם גם חודרים פנימה דרך חור או רווח של עלה הכותרת, כמו כן מצויים לעיתים זחלים בתוך הפלפל, ולכן חובה להוריד את עלה הכותרת עם מעט מבשר הפלפל, לחצות לשניים, להוציא את הליבה והזרעים, להשרות במים עם מעט סבון ל-3 דקות ולשטוף היטב תחת זרם מים.

בפלפל למילוי, שאין אפשרות לחצות, יש להוריד את עלה הכותרת עם מעט מבשר הפלפל, להוציא את הליבה והזרעים, להשרות במים עם מעט סבון ל-3 דקות, ולשטוף היטב מבפנים עם זרם מים.

עגבניות/עגבניות שרי



לאחרונה נמצא ביותר נגיעות חיצוניות של חרקים קטנים ב'עגבניות רגילות' ו'עגבניות שרי' ובמיוחד באזור העוקץ. ולכן חובה להוריד את עלה הכותרת [ראוי יותר להשרות במים עם מעט סבון למשך 3 דקות ואח"כ לשטוף היטב תחת זרם מים.

בתקופות שונות במשך השנה נמצאים בעגבניות ועגבניות שרי, תולעים בצבע לבן עד חום-בהיר עם ראש כהה, החודרים לפרי, סמוך לעלי העוקץ וגם בשאר שטח העגבניות. סימני החידוד ניכרים על ידי חורים או כתמים (בצבע חום-בהיר עד שחור), ולעיתים גם בסימני לכלוך פירורים כהים וכדומה.

ולכן יש לבדוק לפני השימוש, וכשרואים סימני חדירה וכרסום כנ"ל, יש לפתוח ולבדוק.

בצל



בבצל יבש המשווק בעונות השנה מצויים חרקים. (חרקים קטנים כ-1 מ"מ בצבע לבן/צהוב בהיר או שחור/חום).

יש לבדוק בכל ימות השנה. כפי ההוראות דלהלן:

- יש לחתוך את הקצה העליון, דהיינו כל החלק הרפוי ומעט יותר, תלוי באורך צינור הבצל, שהוא בדרך כלל בין 1 עד 3 ס"מ. באזור זה מצויים אחוזי הנגיעות הגבוהים ביותר, וראוי לזרוק או לבדוק היטב היטב.
- להסיר את השכבה החיצונית הרפופה מהבצל.
- אם יש חלל בין גלדי הבצל, המצוי בעיקר במרכז ו/או בין 2 קבוצות גלדים (נראה כעין תאומים) יש לחצות ולהפריד בין כל אזור החלל ולשטוף היטב עם שפשוף ביד תחת זרם מים.
- בצללים הסגורים היטב לאחר הורדת חלק העליון אינם חייבים בבדיקה.

בננות - נגיעות חיצוניות



נמצאו חרקים קטנים חיצוניים. (המצויים בין הבננות ובעלים המיובשים שבקצה הקליפה).

יש להוריד העלה המיובש בקצה, ולנגב את הבננה חיצונית עם נייר מגבת וכדומה, ראוי שלא להניח את הבננות ליד מאכלים (שאינם נשפטים).

אין חשש בפרי עצמו.

ירקות עלים מגידול מיוחד



ירקות עלים מגידול מיוחד המאושר ומפוקח על ידינו, הם אן ורק על אריות שמודפס עליהם חותמת מיוחדת כזו: << ואין להשתמש רק בתנאי השטיפה המופרטים על האריזה.

- אריות מאותן חברות ובאותם מותגים שאין עליהם את חותמת הנ"ל, אינם מפוקחים ואינם מאושרים על ידינו! ועל הציבור להזהר!
- ירקות עלים מגידול רגיל, הרי הם מוזהקים בריבוי חרקים, ויש עליהם חובת בדיקה מעולה. וראוי לכל יר"ש שלא לאכול כלל.

הירקות המצוננים והחתוכים שעל האריזה חותמת הבד"ץ עוברים שטיפה יסודית בפיקוח צמוד של שבטאים מומחים והם בחזקת נקיים מתולעים, ואין עליהם חובת הבדיקה.

שום



עקב הימצאות חרקים קטנים ב'שום טרי ויבש' על גבי הקליפות ואף על גבי (שיני) השום עצמם.

לכן אין להשתמש בשיני שום עם הקליפה.

לאחר קילוף השיניים יש לשטפם היטב תחת זרם מים. [וכש אפשר ראוי לפני השטיפה להשרות אותם במי סבון למשך 3 דקות].

גב. ראוי לאחסן את השום בנפרד ולא ביחד עם שאר מזון למנוע מעבר חרקים, וכמו"כ במאדריס ל"פדין הבן" ראוי לארוז את השום בנפרד מהסוכר.

ענבים



בבדיקות שערנו בענבים מצאנו שמצויים חרקים קטנים על גבי הענבים והגבעולים.

ולכן חובה לשוטפם ולבודקם לפני האכילה כדלקמן:

1. להפריד כל אשכול לכמה חלקים קטנים (אפשר בעזרת מספרים) בכדי שהשטיפה תהיה יעילה ביותר.
2. להשרות במים עם מעט סבון ל-3 דקות. ולשטוף היטב תחת זרם מים.
3. בעת האכילה לבדוק שהענב שלם ואין בו מקום רך ממוסס או רקוב, ושארין נקודה בצבע שחור או חום בקוטר כ-1 מ"מ או יותר, ויכיר שנמשך ממנו מחילה לבפנים, שאז יש חשש לרימות (תולעים) בתוך הפרי - ואין לאכול.

תאנים טריים או מיובשים



ראוי לכל ירא שמים שלא לאכול. אלא אם יודע לבדוק היטב.

בתאנים מיובשים (כולל הנמכרים בחנויות שבהשגחתנו) מצויים לעיתים קרובות חרקים שונים (חיפושיות, זחלים וכדומה). החרקים מצויים בין חלקי הפרי (הזרעים והסיבים) ומוחמת גוון ומבנה הפרי קושי רב לבדוקם. ובמיוחד בפרי בעל גוון כהה.

ללא בקיאות ראוי ובדיקה מדוקדקת מאוד עלולים להישל באיסור תולעים החמור, וראוי לכל ירא שמים שלא לאכול כלל (ענין קיצור ש"ע סימן מ"ו - ל"ט)

שומר



מצויים בו חרקים קטנים בין השכבות של הירק, חובה להסיר את הגבעולים הירוקים עם העלים הקטנים, לחצות ולהפריד את הגלדים [השכבות הלבנות] עד לשיני חלקים ומופרדים ללא סדקים ומקומות מסתור, להשרות במים עם חומר ניקוי למשך 3 דקות ואח"כ לשטוף יגל גלל תחת זרם מים עם שפשוף ביד.

פירות קיץ



חשמש, אפרסק, נקטרינה, דובדבנים, שזיפים וכדומה

עלולים להיות נגועים ברימות בצבע

לבן שקוף

יש לנקוט במשנה זהירות בבדיקתם ויש לחתוך כל פרי לחלקים והתבוננות היטב נכון כיפיון בשר הפרי, בפרט בפירות רכים או ממוססים.

תות שדה



כן הראוי לא להשתמש בתות שדה שלם (גם לא אחרי שטיפה).

גם הנמכרים בחנויות שבהשגחת הבד"ץ, יש לנהוג כפי ההוראות דלהלן:

מותר לתחילה על ידי קילוף כל הפרי, עד להסרת כל השקעים, והורדת העלים עם מעט מבשר הפרי, (כפרי סדוק, רך, או רקוב, יש לסלק אזורים רכים וממוססים ולחצות היכן שיש סדק לבפנים), השריית הפרי עם מעט מי סבון, ושטיפה טובה תחת זרם מים (שלוש פעמים) וריסוק דק בבבלר.

ברכות המזגין

הקדמה לטבלת ברכות למוצרים שבהשגחת הבד"ץ

היות ונדרשנו מאת הציבור לפרסם את סוגי הברכות על מוצרים והחטיפים למיניהם אשר בהשגחתנו, נשתדל בס"ד בזה לפרט עד כמה שידינו מגעת. אנו מקוים כי הקפנו כמעט את כל המוצרים שבהשגחתנו. בראשונה, נקדים כמה כללים

א. קמח מחמשת מיני דגן שבושל בקדירה:

בשו"ע או"ח סימן ר"ח סעיף ט' איתא: "עירב קמח דוחן ושאר מיני קטניות עם קמח של חמשת מיני דגן ובשלו בקדירה, מברך בורא מיני מזונות ועל המחיה... ואם עשה ממנו פת מברך המוציא וברהמ"ז. ודווקא שיש באותו קמח מחמשת מינים כדי שיאכל ממנו כזית דגן בכדי אכילת פרס, אבל אם אין בו זה השיעור מחמשת המינים אינו מברך לבסוף ברכת המזון, אלא בתחילה מברך המוציא כיון שיש בו טעם דגן, אע"פ שאין בו כזית בכדי אכילת פרס".

מבואר בזה שבאם יש תערובת של חמשת מיני דגן ויש בתערובת טעם דגן מברך לפניו בורא מיני מזונות. ויש לדון באלו החטיפים המצופים שוקולד למיניהם, האם המוצר והציפוי נחשבים כתערובת של חמשת מיני דגן, או שאין זה נחשב כתערובת אלא דינם כעיקר וטפל, שאז אף שהטפל הוא מחמשת מיני דגן, הוא בטל לעיקר.

וראה בשו"ע סימן רי"ב ס"א ובשו"ע הרב שם ובמ"ב סק"א ובשעה"צ סק"ד. ואולם, עיין במ"ב שם סק"ג ובשעה"צ סק"ט וכיו"ב כתב בשו"ע הרב שם. והיוצא מדבריהם, שאף כשאינם בתערובת אלא אוכל דג מלוח עם פת אפילו כשתאב להמליח יותר, אם תאב גם לפת, מ"מ הפת אינה טפילה וצריך לברך עליה ופוסט את המליח. ומשמע שהוא הדין במיני מזונות, שבאופן זה מברך על המזונות ופוסט את המליח. ולכן, אלו החטיפים המצופים בשוקולד שיש בתוכם וופלה או בייגלה או ביסקווית וכיוצא בזה, דודאי יש בזה טעם דגן, מברך לפניו בורא מיני מזונות, ולאחריו אם יש בחמשת מיני דגן שיעור של כזית בכדי אכילת פרס, [דהיינו כ-30 גרם קמח דגן בתוך 4 דקות], מברך לבסוף על המחיה. ואם אין בו כזית בכדי אכילת פרס מברך לאחריו בורא נפשות. ואם הוא ספק, הרי אם יש בו כזית בצירוף עם השוקולד מברך בורא נפשות. ויש מפקפקים ע"ז ודעתם שגם בחטיפים אלו יש לחלק אם תאב לשוקולד או לוופלה.

ב. כפי מה שכתוב בשו"ע הנ"ל, הרי אם יש מחמשת המינים בתערובת [גם אם הוא מועט] מברך בורא מיני מזונות, אמנם אם זה ניתן רק למטרת דיבוק וקישור תוכן המוצר, הרי היא בטל בתבשיל (סימן ר"ח ס"ב ועיי"ש בס"ג כשיש ספק טוב לאוכלו בתוך הסעודה) אולם יש הרבה מוצרים שיש שם תערובת מחמשת מיני דגן ולא ברור לאיזה מטרה ניתן אם לדבק או להטעים, בזה אם יש בו כ-10% אחוז ממין דגן מן הסתם ניתן לטעם, ובדרך כלל אז זה גם נרגש בחיך, ואם הוא פחות מ-10% הוה ספק, וספק ברכות להקל וברכתו שהכל, ועל פי זה נקבעו הדברים דלהלן.

ברכת
הנהנין

מדרוך
הכשרות

ב"ד העדה החרדית
בהשגחת הבד"ץ
מחלקת המזון

ב. ברכה אחרונה:

הרבה (ובעיקר נערים צעירים) שהם טועים לחשוב שמכיוון שברכה הראשונה היא מזוונות, מברכים גם אחריהם ברכת מעין שלוש, ולא כן היא. כי אחוזי הדגן אינם שווים בכל המוצרים, כמובן, בדרך כלל אין בהם יותר מ-50% דגן, ובפרט אלה שאחוזי הדגן פחותים מזה, והרגילות היא שלא אוכלים מהם שיעור גדול, ולכן הברכה אחרונה היא בורא נפשות, אבל מי שאוכל שיעור גדול עד שיש בו דגן כזית בכא"פ, כגון בסקוויט מצופה צריך לברך אחריהם ברכת מעין שלוש, אך קשה לפרט כמות אחוזי הדגן שבכל המוצרים ובפרט שהדבר עלול להשתנות לפי התנאים. בכל זאת בחלק מהמוצרים שהתאפשר לנו לברר בבירור את אחוזי הקמח שבהם, נפרטם להלן בטבלה. וכאשר אוכלים מהם שיעור כזית דגן בכדי אכילת פרס שהוא זמן של 4 דקות, מברך אחריהם על המחיה.

ראה בענין זה במשנה ברורה סימן ר"ח ס"ק מ"ח ובשו"ת דברי יואל ח"א סי"ג ובאגרו"מ.

ג. קמח תפוז"א, תירס, סויה וכדו':

כל המוצרים שמיוצרים מקמחים של תפוח אדמה, תירס, סויה וכדו' - ברכתם שהכל, והוא לפי פסק הרמ"א בסימן ר"ב סעיף ז'. ולפי מה שכתב במשנה ברורה שם סעיף קטן מ"ב, שמרן המחבר מסכים לכך. (ותמרים שכתב שם במחבר דלא נשתנית ברכתן, שאני דניכר תוארן וצורתן), ולכן כל המוצרים שמיוצרים מקמח תירס או מקמח תפוז"א או מקמח סויה וכדומה, ברכתן שהכל ואחרי האכילה בורא נפשות.

ד. ללא גלוטן:

ישנם מוצרים שמודפס על האריזה "ללא גלוטן" פירושו ללא קמח דגן, וברכתם שהכל.

ה. בוטנים מצופים (אמריקאים - קבוקים):

ברכתם בורא מיני מזוונות, כדין תערובת דגן. ולגבי ברכה אחרונה, אין הבוטן מצטרף לשיעור כזית וצריך שיהיה בציפוי בעצמו כזית בכדי אכילת פרס כדי לברך על המחיה. ואם לא אכל כזית רק בצירוף הבוטן, מברך בורא נפשות. יש בוטנים מצופים בקמח אורז והבוטן הוא הרוב וברכתו בפה"א.

ו. גביעי גלידה, גלידות קסטה וקרמבו:

או גביעי גלידה חמה, שמטרתם רק להחזיק הגלידה, מברך שהכל על הגלידה ופטר גם הגביע. וכשאכלן ביחד ונשאר עוד קצת מהגביע אפילו כשאוכלו לבד אחר שאכל הגלידה אין צריך לברך עליו (משנ"ב סימן קס"ח ס"ק מ"ו) אבל גלידות קסטה או הביסקוויטים של קרמבו, שהם מזוונות בפני עצמם, אין הביסקוויטים נפטרים בברכת שהכל וצריך לברך עליהם בנפרד בורא מיני מזוונות.

ז. גרנולה:

תערובת של שיבולת שועל, צימוקים ופירות מיובשים, התערובת אינה עוברת בישול, אלא קליה, ולכן על אף שיש בהם גם תערובת שיבולת שועל שהיא מחמשת מיני דגן, אין ברכתה מזוונות אלא הולכים בתר הרוב שהיא שיבולת שועל קלוי וברכתה בפה"א, ואף על השיבולת שועל מברך בפה"א כיון שזה קלוי. ויש מפעלים שבתהליך הייצור הגרנולה עוברת בישול ואז ברכתה מזוונות.

ח. דגני בוקר:

יש בהם שני סוגים עם תהליכי ייצור שונים, תהליך א: אלו שנעשים מקמח תירס או שאר קטניות ומיוצרים ע"י אקסטורדר, וברכתם שהכל, תהליך ב: אלו שנעשים מגרגרי חיטה או גרגרי אורז או תירס, כשהם לא טחונים, הם עוברים תהליך ריכוך בקיטור, ואינם ראויים לאכילה עד אחרי שהם עוברים תהליך רידוד ושיטוח בוואלסים וייבוש בתנור וציפוי בסוכר. ברכתם בפה"א.

ט. כריות במילוי נוגט/שוקולטה:

ברכתם הראשונה מזונות, לגבי ברכה האחרונה צריכים לאכול כזית בכדי אכילת פרס
דהיינו 2 חטיפים ב 4 דקות

י. מיני מזונות האפויים:

דינם כדין פת הבא בכיסנין, ומבואר בשו"ע או"ח קס"ח שאם אכל מהם כשיעור קביעת סעודה יש בזה חיוב נטילת ידים והמוציא וברכת המזון. ועיי' שם במ"ב שגם שאר הדברים הבאים ללפת את הפת מצטרפים לשיעור קביעות סעודה.

יא. עוגות גבינה:

אם אין בהן קמח ברכתן שהכל. ואם יש בהן קמח יותר מ-10%, ברכתן מזונות. ובכדי לדעת את המציאות בעוגות הנמכרות יש להתקשר למשרדי ועד הכשרות.
עוגיות וטורטים וכדו' של פסח אשר בהשגחתנו, כולם, ברכתם שהכל.

יב. פיצה:

ברכתה מזונות. לפי הוראות הבד"ץ, כל בצקי הפיצה שבהשגחתנו מיוצרים ברוב מי פירות כלפי המים, וטעם המי פירות מורגש בבצק ולכן ברכתו מזונות, ע"י או"ח סי' קס"ח ס"ז ומשנה ברורה ס"ק ל"ג.

יג. פיתה קראנ'צ באגאט קראנ'צ:

ברכתם מזונות אחרי שהתהליך הוא שהם לא אפויים כראוי, ולכן הם דומים לקרקרים שברכתן מזונות.

יד. פצפוצי אורז:

של "בטר אנד דיפרנט". ושל אשכול, ושל עדין, ברכתם מזונות, משום שהם עוברים תהליך בישול ואח"כ ייבוש או אקסטורדרה או משום שנעשים מקמח אורז. והמיוצרים במפעלי דגן עוברים תהליך קליה בלבד וברכתם אדמה.

טו. פריכיות:

יש מהן כמה סוגים, יש ממין אורז, חיטה, כוסמין, ושכולת שועל - קוואקר, ויש גם משני סוגים ביחד. ברכתן שהכל, וי"א בורא מיני מזונות, וי"א בורא פרי האדמה. קיים גם מסוג כוסמת (קטניות) וי"א ברכתו שהכל וי"א בורא פרי האדמה. אלו המיוצרים מתערובת קמח שכולת שועל או מרוב קמח אורז, ברכתן מזונות.

ברכת
הנהנין

מדרוך
הכשרות

ב"ר העדה החרדית

בהשגחת הברין
הירושלמי
לענין החלוקה

טז. קרוטונים:

ברכתם בורא מיני מזונות, מכיון שנעשה מלחם מיוחד שאינו ראוי כל כך לאכילה ועשוי רק לצורך הקרוטונים וגם הוא קשה ככסנין. ואם אכל מהם לבד כשיעור כזית בכדי אכילת פרס, מברך עליהם על המחיה.

ואם אכלם עם שאר דברים, יש שאלה של קביעות סעודה שצריך לברך המוציא וברכת המזון.

יז. קמח לדבק - שהכל:

קיים מוצרים שונים שיש בהם קמח באחוזים ניכרים, ובכל זאת ברכתם שהכל, מחמת שהקמח מוכנס שם רק לדבק וכמבואר בסימן ר"ח ס"ב משנ"ב ס"ק ז'.

ברכת
הנהנין

מדריך
הכשרות

ב"ץ העדה החרדית

בהשגחת הבר"ץ
ג'רשון הכהן
אליעזר הלוי



חובה לבדוק!
מוצרי מזון חמים או ארוזות חמות
אם אין עליהם חותמת הבר"ץ אינם בהשגחתנו.
**על הציבור לבדוק היטב כל מוצר
אם יש עליו חותמת הבר"ץ**
במיוחד אמורים הדברים לגבי ילדים ולהרגילם לבדוק כל מוצר.
חותמת הכשרות. הערובה היחידה לכשרות המוצר!

לנוחותכם:

מאחר והצרכנים מחפשים מוצרי "ורד הגליל-תלמה", תחת שמות שונים, והיות ובמקביל למוצרי "ורד הגליל" ישנה סדרת דגני בוקר ללא ציפוי עם שמות דומים המיוצרים ע"י "תלמה שפע" וברכתם לפעמים אחרת (ע"י במקומם), הכנסנו למדריך את רשימת מוצריהם בכללות, לפי סדר הא'-ב', ומשם הפנייה לסוף הרשימה, במרוכז ומפורט.

בדעת
הנהנין

למען דעת:

גם מוצר שברכתו הראשונה היא "מזונות" אין להסיק מכך שברכתו האחרונה היא "על המחיה", כי לברכה אחרונה נצרך כזית דגן דוקא בשיעור של כדי אכילת פרס (4 דקות)
ראה לעיל בהקדמה לטבלת הברכות סעיף ב'

המוצרים לפי סדר הא"ב

א

אגוזון (חברת ירושלים)	שהכל
אגוזי (עלית מגדים)	שהכל
אגוזים מסוכרים	בורא פרי העץ
אובלטים (אם החיטה ברט)	מזונות
אייר בים (בצל פיקנטי-בייגל בייגל)	מזונות (כ-60% קמח)
אלמנדוס (תערובת פיצוחים בציפוי קמח-מיה)	מזונות
אננס (גם בשימורים)	האדמה
אפרופו	שהכל
אריזת מולטי	האדמה
אשכולות אגוזים ודגנים שוקולד (פרוגס)	האדמה

מדרוך
הכשרות

בד"ץ העדה החרדית
בהשגחת הבד"ץ
ירושלים
מנצחיה החל

באגסי (חטיפי העמק)	מזונות (55% חיטה)
בוטנים מסוכרים	האדמה
בוטנים מצופים אמריקאים (קבוקים) (עליה)	מזונות (וראה בהקדמה סעי' ה')
בוטנים מצופים קמח אורז	בפה"א (וראה בהקדמה סעי' ה')
בוגי (גלומה)	שהכל
בורגל	מזונות-על המחיה
בורקס, מלווח, בלינצ'עס, אגרוף	מזונות
בייגלך ללא גלוטן (אוסם)	שהכל
ביג ביט (עלית מגדים)	מזונות, וי"א שאם תאב לשוקולד מברך שהכל
ביסים (קלאב מרקס)	מזונות (55% חיטה)
ביסלי (אוסם)	מזונות
ביסלי דק	שהכל
ביסלי תירס	שהכל
במבה (אוסם) וחטיפי תירס של כל החברות	שהכל
במבה עם שיבולת שועל (עליה)	מזונות
בסט נאש (משובח)	שהכל
בצל	ראה טבעות בצל
בקלאווה	מזונות
ברנפלקס (דגני בוקר של תלמה שפע)	מזונות (כ-40% קמח)
ברנפלקס מייפל (תלמה שפע)	מזונות
ברנפלקס נשנושנים (תלמה שפע)	מזונות
בשר צמחי ונקניקיות	שהכל

גביעי גלידה	שהכל על הגלידה ופוסטר הגביע, והאוכל הגביע לבד מברך
גלידות קסטה	מזונות
ג'לי כוכבים	ראה בהקדמה סעי' ו'
גלילי ופלה ממולאים	שהכל
גרעיני אבטיח	מזונות
גרעיני דלעת	האדמה
גרנולה (מכל המפעלים שבהשגחתנו)	האדמה

ד

מזונות	דגני בוקר (אסם)
מזונות	דגני בוקר (אפיפית)
האדמה	דגני בוקר (מפעלי דגן)
שהכל	דגני בוקר (טעמן)
מזונות (כ-30% קמח)	דגני בוקר גם ממולאים (אשכול)
מזונות (כ-20% קמח)	דגני בוקר טבעות בטעם דבש (ריבוע כחול)
שהכל	דגני בוקר לפנות בוקר (אם החיטה)
שהכל	דגני בוקר על הבוקר (גלומה)
שהכל	דגני בוקר עם שחר (בר טיב)
שהכל	דגני בוקר פתיתי תירס (ריבוע כחול)
מזונות	5 דגנים מלאים (גלומה)
מזונות	5 דגנים (מצה'לך) (מצות כרמל)
האדמה	7 דגנים (חלבה, תפוח וקינמון) (רפאל'ס)
שהכל	דובדובן מסוכר
האדמה	דוחן
שהכל	דוריטוס (עלית)
מזונות	דלי אגוז (תלמה שפע)
מזונות	דלי שקד (תלמה שפע)
מזונות (כ-45% קמח)	דלי פקאן (דגני בוקר תלמה שפע)
מזונות (כ-75% קמח)	דקליות (אחזה)
שהכל	דקיקיות (אסם)
שהכל	דרז'ה גליי מצופה (קינד)
העץ	דרז'ה חמוציות מצופות (קינד)
האדמה	דרז'ה בוטנים מצופים (קינד)

ו

מזונות	ופלים
מזונות	ופל במילוי קרם מצופה בשוקולד חלב (טעמן)

ז

מזונות	זהובים בטעם בצל קימל מלוח (מצות כרמל)
--------	---------------------------------------

ברכת
הנהניןמדרוך
הכשרות

ב"ר העדה החרדית

בהשגחת הברוך
הרב (המשפחה)
הנאמן והחכם

ח

חטיפי שוקולד קליק (תלמה ורד)	ראה בסוף הרשימה
חטיף אנרגיה (אחזה)	שהכל
חטיף בוטנים מסוכר (עדן - ועוד)	האדמה
חטיף בוטנים במילוי חלבה (אשכול)	מזונות
חטיף בר דבש (האחים)	מזונות
חטיף גרנולה (מפעלי דגן)	האדמה
חטיף גרעיני חמניה (פינאטס)	האדמה
חטיף חמניות	האדמה
חטיף סובין (מפעלי דגן)	מזונות
חטיף שומשום מסוכר	האדמה
חטיף קוקוס מסוכר	שהכל
חטיף קוקוס (פינאטס)	העץ
חטיף שוקולד חמוציות/חלווה ואגוזים/קוקוס/אננס (אופק טבע)	מזונות
חטיף תירס (תלמה)	שהכל
חטיף תפו"א (ברוס 10)	שהכל
חטיפי תירס (זוגלובק טבע)	האדמה
חיטה תפוחה - שלווה (אשכול, גלומה, ומפעלי דגן, בטר אנד דיפרנט)	האדמה
חיטה מלאה (מצה'לך) (מצות כרמל)	מזונות
חיטופים (חטיפי העמק)	מזונות (55% חיטה)
חיטית שיפון (מצה'לך) (מצות כרמל)	מזונות
חמאת בוטנים	שהכל
חמאת שומשום טבעי/קשיו	שהכל
חמודים (גלומה)	שהכל
חמוציות	בורא פרי העץ

ט

טבעות בצל (תפוגן)	שהכל
טורטיה תירס (אסם)	שהכל
טורטיה בטעם חמוץ מתוק/ שום בצל (אסם)	שהכל וי"א בפה"א וי"א מזונות
טורטים ועוגיות כשר לפסח בהשגחת בד"ץ עדה החרדית	שהכל

ברכת
הנהניןמדריך
הכשרות

בד"ץ העדה החרדית

בהשגחת הבר"ץ
מ"הרש"פ
א"ע"ה תת"ל

טחינת אגוזי יער/המלך (חברת ירושלים)	שהכל
טיזר קורנפלקס (לביס)	שהכל
טעמי (עלית מגדים)	שהכל
טעמי בוקר (אשכול)	מזונות (כ-30% קמח)

כ

כדורי דגנים מצופים שוקולד (טחנת האבן)	שהכל
כדורי דגנים מצופים שוקולד חלב (תות ממתקי איכות)	מזונות
כדורי שוקולד מסוכר (טעמן)	שהכל
כוסמת (קטניות)	האדמה
כיף כף (עלית מגדים)	מזונות, וי"א שאם השוקולד עיקר אצלו מברך שהכל
כיפלי בצל (תלמה שפע)	שהכל
כיפלי גריל (תלמה שפע)	שהכל
כיפלי צ'יפס (תלמה שפע)	שהכל
כיפלי צ'יפס קטשופ (תלמה שפע)	שהכל
כריות (דגני בוקר של תלמה שפע)	מזונות (כ-25% קמח) לייצוא נקרא שוקריות
כריות TO GO במילוי קרם נוגט (תלמה שפע)	מזונות (כ-25% קמח)
כריות מצופות שוקולד חלב (תות ממתקי איכות)	מזונות
כריות מצופות במילוי נוגט/שוקולטה (ורד הגליל)	מזונות (כ-10% קמח) ראה
בהקדמה סעיף ט.	

ל

לבבות דקל	בורא פרי האדמה
לדר	שהכל
לה נאש (משובח)	שהכל
לחם פשתן	מזונות (כ-35% גלושן)
לחמית ללא גלושן (אסם)	שהכל
לפנות בוקר (אם החיטה)	שהכל

מ

מאפינים (אחזה)	מזונות (כ-25% קמח)
מולטי כדורי דגנים עם מילוי בטנים שוקלד	מזונות (25% דגן)

בדכת
הנהנין

מדרוך
הכשרות

ב"ד העדה החרדית

בהשגחת הברין
ירושלים
על ידי הח"י

מולר רייס - מעדן חלב עם אורז	ברכתו כברכת האורז
מחיות פרי	שהכל
מיני גליליות מצופה שוקולד (טחנת האבן)	מזונות
מיני/ופלה מצופה (עלית מגדים)	מזונות,
וי"א שאם השוקולד עיקר אצלו מברך שהכל	
מיקספלקס דגנים (תלמה ערד)	מזונות
ממתק אגוזי יער (חברת ירושלים)	בורא פרי העץ
ממרח אגוזים/חרובים (עלית מגדים)	שהכל
ממתק חרובים (חברת ירושלים)	שהכל
ממתק קוקוס (חברת ירושלים)	בורא פרי העץ
ממתק שומשום/חמניות/דלעת טבעי (חברת ירושלים)	בורא פרי האדמה
ממתק שקדים/פיסטוק/קוקוס/טבעי (חברת ירושלים)	בורא פרי העץ
מרמולה	שהכל
מרציפן	שהכל
מנצ'יס	ראה אלמנדוס

נ

נקנקיות	שהכל
נשנש תירס (בייגל את בייגל)	מזונות (כ-60% קמח)
נשנש תפוז"א (בייגל את בייגל)	מזונות (כ-40% קמח)
נשנש פיקנטי (בייגל את בייגל)	מזונות (כ-50% קמח)

ס

סומבררו (מיה)	שהכל
---------------	------

ע

עוגי (חטיף דגנים של תלמה ורד)	ראה בסוף הרשימה
עוגי (דגני בוקר של תלמה שפע)	מזונות (כ-20% קמח)
עוגי עם פיצפוצים בטעם שוקולד	מזונות (כ-14% קמח)
עוגיות (כל הסוגים-תבואות בר)	מזונות (כ-70% קמח)
עוגיות בציפוי שוקולד (טחנת האבן)	מזונות
עוגיות גרנולה (אחזה)	מזונות (כ-80% קמח)

עוגיות וטורטים כשר לפסח בהשגחת בד"ץ העדה החרדית	שהכל
עוגיות ולחמניות של חברת "לשובע" ללא גלוטן	שהכל
עוגיות טף (טאבורד)	שהכל
עוגיות מצופות שוקולד חלב (תות ממתקי איכות)	מזונות
עוגיות שומשום (אחזה או תבואות בר)	מזונות (כ-20% קמח)
עוגיות נשיקות קצף (תבואות בר)	שהכל
עוגות גבינה	ראה בהקדמה סעיף י'
עוגת גלידה (ריאו)	שהכל
עצמה (חברת ירושלים)	שהכל

פ

בדכת
הנהנין

פופסים	שהכל
פופקורן	האדמה
פינקי (חסיפי העמק)	מזונות (כ-55% חיטה)
פיפס (שופר סל)	מזונות (כ - 55% חיטה)
פיצה	מזונות, ראה בהקדמה סעיף י"ב
פיצפוצי אורז (בטר אנד דיפרנט)	מזונות, ראה בהקדמה סעיף י"ד
פיצפוצי אורז (מפעלי דגן)	האדמה, ראה בהקדמה סעיף י"ד
פיצפוצי אורז (אשכול)	מזונות, ראה בהקדמה סעיף י"ד
פיצפוצי אורז (עדין הדר)	מזונות, ראה בהקדמה סעיף י"ד
פיצפוצי בוקר (שקוף שזה טבעי)	האדמה
פיתה קראנצ'	מזונות
פלאפל	שהכל
פסק זמן (ביג ביט, רד) (עלית מגדים)	מזונות, וי"א שאם השוקולד עיקר אצלו מברך
	שהכל
פקפקים (בוטנים אמריקאים בציפוי עבה) (מיה)	מזונות
פרה ביסקויט קטן וגדול (עלית מגדים)	מזונות
	וי"א שאם השוקולד עיקר אצלו מברך שהכל
פריכיות אורז (בטר אנד דיפרנט)	שהכל, וי"א בפה"א, וי"א מזונות
פריכיות אורז בציפוי שוקולד (טחנת האבן)	האדמה
פריכיות אורז עם כוסמת (אסם)	שהכל וי"א בפה"א
פריכיות אורז עם כוסמין (בטר אנד דיפרנט)	שהכל, וי"א בפה"א, וי"א מזונות
פריכיות אורז עם קוואקר (בטר אנד דיפרנט)	שהכל, וי"א בפה"א, וי"א מזונות
פריכיות אורז עם תירס (בטר אנד דיפרנט)	שהכל, וי"א בפה"א, וי"א מזונות

מדרין
הכשרות

בד"ץ העדה החרדית

בהשגחת הברין
ירושלים
על ידי הח"י

פריכיות דגנים מצופות שוקולד	שהכל
פריכיות דקות דגנים נימוחות (אסם)	מזונות
פריכיות דקות פייטניס	מזונות
פריכיות חומוס עדשים קינואה (שטראוס)	שהכל
פריכיות כוסמת (פריק, פרח, אלומה) (מפעלי דגן)	שהכל וי"א בפה"א
פריכיות תפו"א בטעם עשבי תיבול	שהכל
פריכיות תפו"א/אורז/סלק (שטראוס)	שהכל
פרפר נחמד (תלמה שפע)	שהכל
פתית חיטה (תלמה שפע)	מזונות (כ-80% קמח)
פתית חיטה מלאה (תלמה שפע)	מזונות (כ-80% קמח)
פתית שוודי (תלמה שפע)	מזונות ועי' במנחת יצחק ח"א סי' ע"א (כ-80% קמח)
פתית שיפון (תלמה שפע)	מזונות (כ-80% קמח)
פתית עגבניות (תלמה שפע)	מזונות (כ-80% קמח)
פתיתי תירס בציפוי שוקולד (טחנת האבן)	שהכל
פתיתי תירס בתוספת סוכר	שהכל
פתיתי תירס (בטר אנד דיפרנד)	האדמה
פת בצל (מצה"לך) (מצות כרמל)	מזונות

צ

צ'אק שוקולד (עלית מגדים)	שהכל
צ'ופי דובונים שיבולת שועל (טעמן)	מזונות (כ-20% קמח)
צ'ופי טבעות דבש (טעמן)	מזונות (כ-20% קמח)
צ'ופי טבעות צבעוניות (טעמן)	מזונות (כ-20% קמח)
צ'ופי קורנפלקס (טעמן)	שהכל
צ'יטוס (עלית)	שהכל
צ'יפס (עלית)	בפה"א וי"א (שהכל)
צ'יפס תפו"ע	העץ
צ'יפסי (אסם)	בפה"א וי"א (שהכל)
צ'יפקס (חשיפי העמק)	שהכל
צ'יקס (בייגל את בייגל)	שהכל
צנימונים (מאפיית דוידוביץ)	המוציא וברכת המזון

ברכת
הנהנין

מדריך
הכשרות

בד"ץ העדה החרדית
בהשגחת הבר"ץ
מחלקת המזון

קדאיף	מזונות
קוואקער	ראה שבולת שועל
קוקומן - חום לבן/צדפים/פצפוצים (תלמה שפע)	מזונות
קוקומן כדורים (תלמה שפע)	מזונות (כ-40% קמח)
קוקומן - חטיף דגנים (תלמה ורד)	ראה בסוף הרשימה
קוקוס מצופה שוקולד	שהכל
קורנפלקס (בטר אנד דיפרנט)	בפה"א (וראה בהקדמה סעי' ח')
קורנפלקס (דגני בוקר של תלמה שפע - טעמן - עוז - יש - אריזות ירושלים)	שהכל
קורנפלקס מצופה שוקולד חלב (תות ממתקי איכות)	שהכל
קורנפלקס עם ציפויים (בטר אנד דיפרנט)	האדמה
קינואה תפוחה (מפעלי דגן)	האדמה
קינואה (בטר אנד דיפרנט)	האדמה
קינמונים (דגני בוקר של תלמה שפע)	מזונות (כ-35% קמח)
קלאסי קרקר (מצה'לך) (מצות כרמל)	מזונות
קליפות מסוכרים/מצופים	שהכל
קליק - שוקולד וחטיפים (תלמה ורד)	ראה בסוף הרשימה
קראנצ' פיתה	מזונות
קצפיות (אחזה)	שהכל
קרטונים (אסם וודיוביץ)	מזונות (ראה בהקדמה סעי' י"ד)
קריספי (אסם)	מזונות
קרמבו	שהכל, ועל הביסקויטי מזונות (ראה לעיל סעי' ו')
קרמבלי (אשכול)	מזונות
קרנצים (דגני בוקר של תלמה שפע)	מזונות (כ-50% קמח)
קרקר דגן	מזונות, ואם נאכל במקום לחם טעון נט"י וברכתו המוציא.
	ועיי' בשו"ת מנח"י ח"א סי' ע"א
קרקר טופו (אסם)	מזונות
קרקר כוסמין (מצה'לך) (מצות כרמל)	מזונות
קרקר סובין (מצה'לך) (מצות כרמל)	מזונות
קרקר שש דגנים (בייגל את בייגל)	מזונות (כ-70% קמח)
קרקר (פסח בא)	שהכל
קרקר ללא גלוטן (אסם)	שהכל
קרקר פשתן (ביכורים)	מזונות
לגבי ברכה אחרונה רק אם אוכלים 70 גרם תוך 4 דקות, ניתן לברך על המחיה	

רחות לוקום

שהכל

שאשי ובאלי (אשכול)

מזונות (כ-20% קמח)

שאשא (אשכול)

שהכל

שבולת שועל - קוואקר כשהוא חי והדרך לאכלו כך - האדמה. כשמבושל - מזונות - על המחיה

שבקיה

מזונות

שוגי - חטיף דגנים (תלמה ורד)

ראה בסוף הרשימה

שוגי עם פצפוצי שוקולד לבן וקדם שוקולד

מזונות (כ-11.6% קמח)

שוגי בטעם וניל עם קרם חלב

מזונות (כ-11.7% קמח)

שוגי / שוקו - קורנפלקס (דגני בוקר של תלמה שפע)

שהכל

שוגי פיצ' (דגני בוקר של תלמה שפע)

מזונות (כ-45% קמח)

שומשומיות (אחזה) מתוקות

מזונות (כ-27% קמח)

שוקולד, חטיפים/קליק (תלמה ורד)

ראה בסוף הרשימה

שוקולד חלבי, פרווה, לבן

שהכל

שוקולד עם אגוזים

שהכל

שוקולד לבן עם עוגיות (עלית מגדים)

מזונות (כ-15% קמח)

וי"א שאם השוקולד עיקר אצלו מברך שהכל

שוקולד מריר עם עוגיות ושברי שקדים (עלית מגדים)

שהכל

שוש (עלית)

שהכל

שלגונים וגלידות

שהכל, והגביע פטור ע"י ברכת הגלידה

שלוה

ראה חיטה תפוחה

שניצל צמחי

שהכל

שניצל תירס לקט ירקות (זוגלובק טבעי טבעול)

האדמה (60% גרגירי תירס)

שקדיה (חברת ירושלים לממתקים)

שהכל

שקדי מרק

מזונות (שקדי מרק לפסח - שהכל)

תותית

שהכל

תירס תפוח (אשכול, גלומה, מפעלי דגן)

האדמה

ברכת
הנהנין

מדריך
הכשרות

בד"ץ העדה החרדית

בהשגחת הבר"ץ
מ"הרש"פ זצ"ל
א"ציה החר"י

תמר ופיקאן (חברת ירושלים)	שהכל
תמר ושומשום (חברת ירושלים)	בורא פרי האדמה
תמר ואגוז (חברת ירושלים)	בורא פרי העץ, ואחריו בורא נפשות
תמר ושקד (חברת ירושלים)	בורא פרי העץ, ואחריו בורא נפשות
תן צ'אפ	שהכל
תן צ'אפ - כריות (מיה)	שהכל
תפוציפס	ראה צ'יפס

שוקולד, חטיפים, קליק וטבלאות של חברת ורד הגליל-תלמה

חטיפים:	הברכה
קליק IN במילוי נוגט, או קרם חלב, מצופה שוקולד	שהכל
שוגי חטיף דגנים קורנפלקס	שהכל
שוגי חטיף דגנים קורנפלקס בטעם שוקולד	שהכל
שוגי חטיף דגנים עם פצפוצי שוקולד לבן וקרם שוקולד	מזונות
קוקומן חטיף דגנים בטעם שוקולד עם קרם חלב (מכיל קמח חיטה)	מזונות
קוקומן חטיף דגנים פצפוצי אורז בטעם שוקולד (מכיל קמח חיטה)	מזונות
קליק מצופה, במילוי נוגט, או קרמל, או שוקולטה 10-35 גרם	שהכל
קליק קרם חלב - חטיף שוקולד חלב מעולה ממולא קרם חלב	שהכל

קליק בשקיות 65/75 גרם:

קליק ביסקוויט	מזונות
קליק כריות (במילוי נוגט)	מזונות
קליק קורנפלקס	שהכל
קליק כדורים (חום)	שהכל
קליק חום לבן	שהכל

שוקולד טבלאות:

שוקולד טבלאות קליק XL עוגיות ודגנים (סגול) שקדים ודגנים (ורוד), ופל ואגוזים	
שוקולד עקיצות דבש (שחר צהוב), פצפוצי דגנים (חום)	שהכל
שוקולד טבלאות ורד הגליל, חלבי או פרווה, (עם או בלי שקדים ואגוזים),	שהכל

בדכת
הנהנין

מדרוך
הכשרות

ב"ר העדה החרדית

בהשגחת הברין
ירושלים
טעורה החל

ויעד הפנקות ההלכתי

סתם, תשמישי קדושה,
ד' מיצים, שעטנז, מכשירי חשמל,
השקעות ופיננסים
שע"י בד"ץ העדה החרדית

‘ועד הפיקוח ההלכתי’

סקירה קצרה על מערכת הכשרות של ‘ועד הפיקוח ההלכתי’
שעל ידי בד"צ העדה החרדית ירושלים

ועד פיקוח
הלכתי

מלפנים זאת בישראל, היו היהודים היראים המדקדקים במצוות יודעים, שכל מוצר של מזון הנכנס לבתיהם ומיועד לאכילה, חייב להתנוסס על אריותו חותמת הכשרות המהודרת ‘בהשגחת הבד”צ של העדה החרדית ירושלים’, המעידה על היות המוצר הזה נקי משום חשש או סרך חשש של איסור וכי הוא כשר ומהודר למאכל ללא שום פקפק.

שנים עברו, והמושג ‘חותמת כשרות’ קיבל משמעות נרחבת מאד. ציבור היראים החל להיווכח, שלא רק המזון הוא תחום הצורך פיקוח והשגחה, ישנם תחומים רבים ומסועפים הנמצאים אצלנו בשימוש יום-יומי, שבתהליך יצירתם נוצרים חששות הלכתיות כבדות, המעמידים בספק את עצם כשרותם או את רמת הידורם ולפעמים גם אוסר אותם בשימוש, ובמרבית המקרים החששות הללו אינם ניתנות לזיהוי בעיניו של אדם מן השורה שאינו מתמצא בנבכי היצור והמסתעף, ובהעדר פיקוח והשגחה אין אפשרות להשתמש בהם בבית היהודי המדקדק במצוות.

עקב כך נוצר ביקוש רב וצורך הכרחי, שבמקביל למערכת הוותיקה של ‘ועד הכשרות’ המעניקה סדרי פיקוח והשגחה על מוצרי מזון, יעמידו מערכת כשרות נוספת שתפקידה יהיה לפקח ולהשגיח על תהליכי היצור של המוצרים השונים שאינם כלולים בתחום המזון, ותוודא שהם נעשים בתכלית הכשרות וההידור והם ראויים להכנס לבתי ישראל המדקדקים ומהדרים במצוות, ולמטרה זו יסדו רבותינו הגאון הצ”ח זצוק”ל ויבלחט”א שליט”א את ‘ועד הפיקוח ההלכתי’ המאגד תחת חסותו את סדרי הפיקוח וההשגחה על מוצרים אלו.

רשימת תחומי המוצרים המוכרחים פיקוח קפדני ארוכה, אולם די אם נפרט את המרכזיים שבהם, כדוגמת: תשמישי קדושה ותשמישי מצוה - בתי תפילין, סת”ם, טליתות וציצית, ארבעת המינים. מכשירי חשמל שונים הנמצאים בשימוש בכל בית יהודי - מיני בר, מונה מים, מקררים, וכדומה. השקעות כספים בקרנות וחברות פיננסים וקופות גמל וכדומה.

ב’ועד הפיקוח ההלכתי שוקדים על מלאכת הקודש בנאמנות ובמסירות רבה, רבני הועד, המפקחים והמשגיחים, לצד אנשי המקצוע השונים המתמחים בתחומים הרלוונטיים למקצועם, אינם שובתים יומם ולילה מעבודתם, והם עושים את מירב המאמצים ויתירה מכך, על מנת להגיש את המוצרים הנמצאים בתחומי הפיקוח כשהם כשרים למהדרין מן המהדרין ונטולים כל חשש קולא והיתר מפקפק - כנאה וכיאה למסורת הכשרות של ‘העדה החרדית’ מדור דור.

מדריך
הכשרות

בד"צ העדה החרדית

בהשגחת הבד"צ
ירושלים
ועד הפיקוח ההלכתי

ואכן, זכות אבות עומדת לו לועד הפיקוח' ובסייעתא דשמיא גדולה זכינו לאימון ציבורי רחב היקף, הן מצד קהל הקודש הצורכים את המוצרים הרלוונטיים דוקא עם חותמת הכשרות הוותיקה של 'העדה החרדית', והן מצד היצרנים השונים המבינים שאם רצונם להבטיח למוצר שברשותם שיווק נרחב ורחב אפיקים המקיף את כל שכבות הציבור החרדי בארה"ק ומחוצה לה, עליהם להתהדר עם החותמת המהודרת של 'העדה החרדית'.

תודות לכך, אנו עדים למאות מוצרים שאינם בתחום המזון הנושאים את חותמת הכשרות של 'ועד הפיקוח ההלכתי שעי" בד"צ העדה החרדית', וכל יהודי ירא וחרד לדבר ה' המזדקק לרכוש מוצר מהמוצרים המנויים לעיל ודומיהם, מוצא לפניו מגוון מוצרים איכותיים ביותר ומהודרים ביותר שהשימוש בהם מהנה ביותר וכשר ביותר ללא שום חשש.



במדור שלפניכם, תקבלו סיקור תמציתי על הנעשה והנשמע במסדרונות 'ועד הפיקוח ההלכתי', תמצאו בו רשימה מפורטת של התחומים הצריכים פיקוח - ותת רשימה של המוצרים שבתחום הנמצאים תחת הפיקוח, בתוספת שורה קצרצרה על החששות שבכל תחום מהמוצרים הנמצאים בפיקוח, ובשימת לב לשורת מוצרים חדשים שהיתוספו למערכת הכשרות של 'ועד הפיקוח' בשנה החולפת, כמו כן, מוצרים כאלו שהתחדשה או התרעננה ההשגחה עליהם אחר שבמשך תקופה לא שווקו בהשגחה.

מטרתנו במדור זה, לספק לקהל הקדוש את עיקרי המידע הנחוץ אודות פעילות 'ועד הפיקוח ההלכתי' והמוצרים הדורשים פיקוח והשגחה, בעבור ידעו את אשר לפניהם ויבינו על מה עליהם לשים לב ומשנה זהירות ולדרוש חותמת השגחה מהודרת, ותקוותנו איתנה שבעז"ה יהיו דברים אלו לתועלת הציבור הקדוש דורשי כשרות מהודרת.



המעבדה לבדיקת שעטנז בירושלים:

רח' מאה שערים 6 פינת חיי אדם

טל: 02-5371021 (פתוח בין השעות 4-7 אחה"צ, עש"ק 9-12 לפנה"צ)

חליפות ללא חשש שעטנז:

• **רשת חנויות "ברדווו"**

ההכשר תקף רק על חליפות עם תווית תפורה שעליה חותמת הכשרות של הבד"ץ.

**ועד פיקוח
הלכתי**

**מדרון
הכשרות**

ב"ץ העדה החרדית
בהשגחת הבד"ץ
ירושלים
מחלקת החל"ט

תשמישי קדושה סת"ם

קלף לכתיבת סת"ם

1

תהליך יצירת הקלף הוא ארוך מאוד, והרבה שלבים ותת שלבים הוא עובר מרגע הפשטת העור מן הבהמה ועד לרגע שבו הסופר נוטל את הקולמוס ומתחיל לכתוב עליו את האות 'לשם קדושת' סת"ם. שלבי היצור השונים טומנים בחובם סכנות וחששות לכשרות הקלף, ועד העבר הלא רחוק, היתה המציאות עגומה מאוד, שהמומחים לא הצליחו להנפיק תוצרת מהודרת מבית מלאכתם, וחלק ניכר מהקלף המשווק לקה בחוסר הידור.

בזמננו, תודות למומחיות הרבה שצברה מחלקת הקלף ב'ועד הפיקוח', אנו עדים לכך שרוב ככל יצרני הקלף בשוק הציבור החרדי נמצא תחת השגחת 'ועד הפיקוח ההלכתי', והם מייצרים קלף 'עבודת יד' ברמת איכות שאין טובה ממנה - הן בטיב הקלף וחוזקו והן ביופיו והידורו.

לידיעת ציבור הסופרים: עקב מחסור זמני בעורות 'שליל', מיוצרים עתה גם קלף מעורות 'עגלים', כשעל גבי מדבקת הכשרות נכתב - מעגלים.



והערה אחת לתשומת לב כלל הציבור. עקב כך שהקלף נרכש ע"י הסופר ולא ע"י רוכש המזוזה או התפילין, יש לוודא אצל הסופר או הסוחר הממציא את המוצר לידיכם, שהקלף שברשותו נרכש ממפעל העומד תחת השגחת 'ועד הפיקוח ההלכתי שע"י בד"צ העדה החרדית ירושלים', וכי ראה את חותמת הבד"צ האורגינאלית מוצמדת על הקלף.

לתשומת לב הרוכשים קלף:



יש לוודא שהחותמת מוצמדת על הקלף ולא בשום צורה אחרת, זוהי הערובה היחידה שהקלף אכן עומד בתנאי הכשרות.

להלן רשימת מפעלי הקלף הנמצאים תחת פיקוחו של הבד"ץ:

- אשר יאקאב - יצור מיוחד - ירושלים
- בק עבודת יד - יצור מיוחד - ירושלים
- מקור הקלף המהודר - יצור מיוחד - בני ברק
- נפרסטק - בית שמש
- פרידמן עבודת יד - קרית ספר
- קלף פארמעט - יצור מיוחד - ירושלים
- קלף וילנא - יצור מיוחד - בית שמש

ועד פיקוח
הלכתי

מדריך
הכשרות

בד"ץ העדה החרדית

בהשגחת הבר"ץ
מירושלים
לפי צויה החרדי

שוק ה'בתים מאכער'ס' בימינו התפתח מאד, אם בשנים עברו היתה מלאכת קודש זו נחלתם של יחידים שהיו עוסקים במלאכת עשיית הבתים מהחל ועד כלה בעשר אצבעותיהם, ואבותינו סמכו בעיניים עצומות על עושי המלאכה שהיו ידועים כיראי שמים מופלגים, הרי שבימינו, עם הגידול המבורך של ציבור היראים בלעיה"ר בד בבד עם השתכללות צורת המלאכה, עבר גם שוק זה תהפוכות ושינויים מפליגים, שכתוצאה מכך עוברים ה'בתים' כמה תחנות מתחילת עיבוד העורות ועד לליטוש הסופי של הצבע, ומשום כך, נדרשת השגחה מתמדה ופיקוח עקבי, כדי שייעשו כל המלאכות כהלכתן בתכלית הדקדוק.

המפקחים והמשגיחים מטעם 'ועד הפיקוח' עוקבים אחר כל שלבי היצור, החל ממקור העורות שיהיו מבהמות טהורות בלבד וכאלו שאין בהם חשש 'בכור', עובר בשלבי מלאכת עיבוד העורות, וכלה בתהליכי עשיית הבתים, ריבועם, עשיית השיני"ן, והצביעה, ומוודאים שכל שלב ושלב נעשה בעבודת יד דייקא וע"י יהודים שומרי תורה ומצוות ויר"ש.

ועד פיקוח
הלכתי

וכתהליך עשיית הבתים, כך הוא תהליך עשיית הרצועות. גם הם נעשים מעור בהמה, ושלבי היצור ארוכים ומסורבלים, והם דורשים פיקוח מלא וקפדני על מנת שיהיו כשרים וראויים לשימוש מצוותם. המפקחים עוקבים אחר העורות שמקורם מבהמות טהורות שאינם בחשש 'בכור', ומוודאים שהחומרים השונים כמו גם חומרי הצבע, יהיו עשויים מחומרים המופקים מדברים טהורים שהם בגדר 'מן המותר בפיק', וכל העוסקים במלאכה יעשוה לשמה.



הרוכש תפילין אצל סוחר סת"ם, עליו לוודא שעל כל בית מוצמדת מדבקה שעליה חותמת הבד"צ הולוגרמה שאינה ניתנת לזיוף. כך יוכל להיות סמוך ובטוח שהתפילין שבידיו ראויים לשימוש של מצוה למהדרין מן המהדרין. כמו כן, הרוכש רצועות, עליו להבטיח שעל החבילה צמוד אזיקון מיוחד שעליו מתנוססת חותמת הבד"צ, זוהי הערובה היחידה שהרצועות שבידו כשרים ומהודרים בתכלית הכשרות וההידור.



כך גם, קיימת השגחה ופיקוח על הגידים לתפירת ס"ת ומגילות וכן לתפירת בתי התפילין. ההשגחה נועדה לפקח שהגידים באים מבהמות טהורות, ושאינן בהם חשש 'בכור', ושהיו נעשים לשמה וע"י יהודים יר"ש.

בנוסף לכך, אנו מקפידים שיהיו הגידים דוקא 'שזורים' ושתהא השזירה כהלכתה. ולפיקוח זה נזקקנו עקב אשר נוכחנו

מדריך
הכשרות

ב"ר העדה החרדית

בהשגחת
הרב
הגאון
המובהק
החרידי

ששוק הגידים רווי עם סוגי גידים זולים – חלקם בלתי שזורים כלל וחלקם גידים בלתי איכותיים הנקראים מהר, וחלקם כאלו שלא ידוע האם נעשו 'לשמה' והאם נעשו בידי ישראל בכלל, וישנם גם כאלו שמדביקים עם דבק כדי לחזק את הגיד.

4

דיו לכתיבה וצבע רצועות ובתים

בעקבות הביקוש הגובר מצד הסופרים וצורכי הסת"ם, 'ועד הפיקוח' מעניק הכשר והשגחה על 'דיו לסופרים' כמו גם על 'צבע לרצועות ובתים', תוך שימת דגש זהירות שהמרכיבים ממנו נוצרים יהיו כשרים למהדרין מן המהדרין – לפי כל כללי ההלכה, ולא יערבבו בהם חומרים שאינם 'מן המותר בפך'.

להלן רשימת מפעלי הבתים הנמצאים תחת פיקוחו של הבד"ץ:

• בית התפילין הירושלמי יצור מיוחד – ירושלים	• נזר ישראל – חיפה
• התפילין – קרית ספר	• נזר התפילין-ירושלים
• וקשרתם – בני ברק	• עטרת תפילין – חיפה
• חותם ההידור – ירושלים	• פרידמן בתים – בני ברק
• כתר תפילין – קרית גת	• פריזנט – ביתר
• לעבאוויטש המהודרות – אשדוד	• קוביטשעק-בני ברק
• מרכז התפילין- בית שמש	• שווארץ בתי תפילין מהודרים – אשדוד
• מורשה מסורת הבתים – ירושלים	• שיינפלד בתים – ירושלים
• נ. ראז – ירושלים	• שם תפארת – בית שמש
• נפרשטק בתים- בית שמש	• תפארה-קרישבסקי'ס בתים – ירושלים
	• תיתורא שלימה יצור מיוחד – ירושלים

להלן רשימת יצרני הרצועות הנמצאים תחת פיקוחו של הבד"ץ:

• בית ישראל – ירושלים	• שפע קודש – בני ברק
• פרידמן רצועות – בני ברק	• רצועות טייטלבוים – פתח תקווה
• שימבורסקי – ירושלים	

להלן רשימת יצרני הגידים הנמצאים תחת פיקוחו של הבד"ץ:

רק אלו שיש עליהם מדבקת כשרות כזו

• אירנשטין – ירושלים	• כהן – בית שמש	• פריינד – בית שמש
• אייזנברג – בית שמש	• כהן – בני ברק	• קיפניס – בית שמש
• אנשין – ירושלים	• לוי – ירושלים	• קרויזר – בית שמש
• אירנשטין – בני ברק	• מארק – בית שמש	• רוטמן – ירושלים
• בלומנטל – ירושלים	• מנדלוביץ – בית שמש	• רוטמן – בית שמש
• גוטדינר – ירושלים	• סלאנים – ירושלים	• שטרנפלד – טלז סטון
• וולס – בית שמש	• סירוטה הגיד מיוחד – בית שמש	• שאטלאנד – בית שמש
• וייספיש – בית שמש	• פרידמן – בית שמש	
• וידר – בני ברק		

ועד פיקוח
הלכתי

מדריך
הכשרות

בד"ץ העדה החרדית
בהשגחת הבר"ץ
ירושלים תש"פ

להלן יצרן השערות הנמצא תחת פיקוחו של הבד"ץ:

• שטרנפלד - טלז סטון

• ויזל - בית שמש

להלן יצרני הדין הנמצאים תחת פיקוחו של הבד"ץ:

• דיו עשן שמנים - מודיעין עילית

• דיו הברכה - ירושלים

• דיו הדר - ירושלים

להלן יצרן הצבע לתפילין הנמצא תחת פיקוחו של הבד"ץ:

• "שופרא" מבית "שימבורסקי" - ירושלים

5

הסמכת סופרים יראי שמים

ועד פיקוח
הלכותי

כשאתה מחפש 'סופר' לרכוש ממנו מזוזה לפתח ביתך או תפילין עבור בנך שהגיע למצוות, אתה בטח מבקש למצוא אברך ירא שמים ומדקדק במצוות הבקי היטב בהלכות כתיבה ושאר ההלכות המסתעפות, ואינך מוכן להתפשר על פחות ממופלג בתכלית.

רבני 'ועד הפיקוח' המוסמכים מטעם רבותינו הגאון"צ חברי הבד"צ שליט"א, מעניקים 'כתב קבלה' לסופרים יראי שמים ומדקדקים במצוות, הנבחנים בחינות מחמירות ומקיפות על כל הלכות סת"ם, ובנוסף לכך הם עומדים בכור המבחן לפני רבותינו הגאון"צ חברי הבד"צ שליט"א במושב בית דין המיוחד למבחנים אלו. וכשמוצאים בהם כדי סיפוקם - הן מבחינת ידיעת ההלכות והן מבחינת אישיותם ורמת הירא"ש שלהם, הם זכאים לתעודת 'כתב קבלה' הנכספת, המעידה על כשירותם לתפקיד הנעלה של מלאכת שמים זו.



יצוין בהדגשה, שבהוראת רבותינו שליט"א התעודה היא בתוקף רק לג שנים בלבד, ובעבור ג' שנים מתאריך הנפקת התעודה, חייב הסופר לעבור מבחן מחודש - להבטיח שאכן עומד ביראתו וכי הוא משגן את ההלכות הנצרכות ויודע אותם על בוריים. על הקונה מוצרי סת"ם מוטל איפוא לוודא שהתעודה שבידי הסופר היא ברת תוקף.

מדרוך
הכשרות

ב"ץ העדה החרדית

בהשגחת
הרב
הגאון
המובהק
החרידי

לשכות הגה"ה בפיקוח הבר"צ שליט"א

תחת סמכות 'ועד הפיקוח' פועלים 'לשכות הגה"ה' המעניקים שירות של 'הגה' לכל צרכי סת"ם ובדיקת ושיפוץ תפילין. המגיהים עוסקים במלאכת ההגה בצוותא חדא, תוך תחושת אחריות כבידה הרובצת על כתפיהם, כשעליהם ממונה 'מו"ץ מפקח' מיוחד מטעם רבותינו הבר"צ שליט"א שתפקידו להשגיח על סדרי ההגה שיתנהלו לפי ההוראות המיוחדות ללא כחל ושרק.

כמו כן, חשוב ליידע את הציבור הקדוש על הידור מופלג שהונהג בלשכות ההגה על פי תקנת רבותינו הגאון הבר"צ שליט"א, והוא, ששכר המגיהים משולם לפי שעה ולא לפי פרשיות או מזוזות, תקנה גדולה זו נועדה להבטיח, שהמגיה לא יהיה מהיר במלאכתו על-מנת להספיק הרבה כדי להגדיל משכורתו, ועקב תקנה זו מבטיחים יותר את איכות ההגה ותועלתה.

כך גם, עוקב המשגיח מטעם 'ועד הפיקוח' אחר כל הפעולות הנעשות בעת שיפוץ התפילין, כמו: הכנסת הפרשיות לבתי התפילין - פעולה הדורשת מומחיות רבה, תפירת הבתים בגידים כשרים, ריבוע הבתים, צביעה חוזרת, ובמקרה שהבית עצמו דורש שיפוץ משגיחים על צורת השיפוץ על כל שלביו.

לשכות ההגה תחת פיקוחו של הבר"צ הינם:

• **הלשכה הירושלמית** - ירושלים.
טל: 02-6318888

• **לשכת הגהה מהדרין** - ירושלים.
טל: 02-5379820

כמו כן, הורו הרבנים שליט"א למפעילי לשכות ההגה"ה, להציע לציבור המביאים לבדוק תפילין ומזוזות, שישנה אפשרות להגיה 2 גהות ולא להסתמך על הגה אחת - אף שהמגיה הוא מומחה במלאכתו, וההצעה הזו מומלצת מאד ע"י הרבנים שליט"א כדי להבטיח את טיב ההגה"ה על הצד היותר טוב לגמרי. יש לציין, שחשוב מאד לבקש זאת כשמביאים סת"ם לבדיקה, ולא לסמוך על מפעילי הלשכה שיציעו מעצמם.

הסמכת ותעודת מגיהים המיוחדים למלאכת ההגה בלבד

בנוסף לפיקוח על לשכות ההגה"ה, אנשי בשורה אנחנו היום על חידוש נהדר בתחום הפיקוח על מערכת ההגה על מוצרי סת"ם, כאשר במהלך השנים האחרונות התעוררה דרישה ציבורית לרענן את הנהלים במערכת ההגה, לאור זאת שישנו חוסר ידיעה על תפקיד המגיה שהוא מחויב לידע ולשלוט בהלכות הגה החמורים לכל פרטיהם ודקדוקיהם - הן באיתור הפסולים לכתחילה או בדיעבד והן בהכרת אופני תיקון הפסולים או העדר יכולת תיקונם, ורבים המה שאינם יודעים כלל שההגה היא מלאכה בפני עצמה הדורשת ידע ומומחיות - הרבה יותר מהכתיבה עצמה.

עקב כך ולאור הוראתם הברורה של רבותינו הגאון"צ הבד"צ שליט"א, באו פנים חדשות למערך המפקח על תחום ההגהה, ומעתה, מתחייב כל מגיה לשנן את ההלכות השייכות אליו בצורה יסודית ומקיפה, ולאחר מכן עומד בכור המבחן המודד את מידת ידיעותיו והכרת המלאכה, וכשנמצא ראוי לתפקיד הוא מקבל 'תעודת מגיה' וכתב קבלה' המסמך אותו לשמש בתפקיד 'מגיה' במלאכת שמים קשה זו.

לאור זאת, חלה חובה על ציבור הידאים לדרוש מהמגיהים 'תעודת מגיה' וכתב קבלה' המעיד שהמחזיק בו הינו ראוי לעסוק במלאכת שמים זו, ובהעדר תעודה ברת תוקף - יש להימנע מלהשתמש עם שירותיו של המגיה.

8

בית הוראה ומערכת שיעורים לענייני סת"ם

בעקבות פעולות 'ועד הפיקוח' הוקמו 'בתי הוראה' מיוחדים לענייני סת"ם בראשות הגאון הגדול רבי יהודה פיישר שליט"א חבר הבד"צ, במסגרתם יושבים הרבנים הגאונים מורי צדק דעתנו שליט"א ומשיבים לשואלים דבר ה' זו הלכה בכל השאלות הנפוצות בעניינים אלו.

כמו כן, מאורגנים שיעורים מיוחדים בהלכות סת"ם עבור ציבור הסופרים היראים וכלל שוחרי ההלכה הצרופה. השיעורים נמסרים ע"י הרבנים הגאונים שליט"א הבקיאיים בהלכות קשות אלו ומאירים את עיני השומעים להבין להשכיל ולהורות כדת של תורה.

השיעורים הנמסרים ע"י הרבנים הגאונים שליט"א בספר 'קסת הסופר', כדלהלן:

הגאון הגדול רבי אברהם יצחק אולמן שליט"א חבר הבד"צ
יום ה' בשעה 6:30 בהיכל כולל תרביצ"א רח' עבודת ישראל שכונת בתי ורשא,
עיה"ק ירושלים.

הגאון הגדול רבי אהרן בראנדסדארפער שליט"א מרבני הועד חבר הבד"צ
יום ג' בשעה 7:30 בביהמ"ד הדיין מפאפא שכונת בתי אונגרין, עיה"ק ירושלים.

הגאון רבי י"ט ליפא ניהוז שליט"א מו"ץ דעתנו
יום ג' בשעה 8:30 בביהמ"ד תולדות אהרן רח' רבי יהושע 7, בית שמש

לתשומת לב הציבור הקדוש:

יש לנקוט משנה זהירות שלא להסתמך על שום הצהרה
שהיא בנוגע לכשרות רכיבי הסת"ם,
ולהשגיח לרכוש רק את אלו שעליהם
מתנוססת חותמת הבד"צ אורגינאלית.
ולגבי הסופרים, יש לדרוש מהם 'תעודה' ברת תוקף.

ועד פיקוח
הלכות

מדריך
הכשרות

ב"ץ העדה החרדית
בהשגחת הברין
ירושלים
על ידי הח"י

"נחלת בני־מִיךָ" לַכַּשְׁדָּה הַסֵּת"ם

זמני בית הוראה



בבית שמש

ברמה ב'

בשכונת "קנה בושם"

ביום שלישי בין השעות 22:00 - 22:45

מדרוך
הכשרות

בהשגחת הברוך
ירושלם
הוצאה לאור

תשמישי מצוה טליתות וציצית

1

פתילי ציצית

זה שנות דור נהגו היראים לדבר ה', שלא לרכוש פתילי ציצית רק מיהודים יראי ה' הידועים במומחיותם וזהירותם לייצר את הציצית כהלכה ללא שום חשש, וכבר עשרות רבות בשנים שרבותינו הגאון"צ הבד"צ זצוק"ל העניקו הכשר ופיקוח על מפעלי יצור הציצית.

פיקוח הבד"צ מוודא שהפתילים נעשים אך ורק מצמר נקי וח"ו לא מעורב בהם שום חוט ממין אחר, כמו כן, משגיחים על הפועלים שיהיו שומרי תורה ומצוות ויד"ש שכל עבודתם נעשית לשמה.

ועד פיקוח
הלכותי

סוגי הציצית שבהשגחת הבד"צ מתחלקים לרמות הידור שונים: רגיל - פיקוח 'לשמה' החל מהטוויה, לשונות הצמר - פיקוח 'לשמה' החל משלב העשיה הנקרא פורגאן [הוא שלב מסוים שבין הניפוץ לטוויה, ויש המחשיבים אותו לתחילת הטוויה המצריך כוונה 'לשמה'], ניפוץ לשמה - פיקוח 'לשמה' על כל שלבי עשיית הפתילים החל מגזיז הצמר והלאה.

2

טליתות של מצוה - טליתות גדולים וטליתות קטנים

הטליתות בני זמננו מיוצרים מכמה סוגים, רובם המכריע מיוצרים מצמר בלבד, אבל ישנם לא מעט הנוהגים ללבוש ציצית מטליתות של כותנה וכדומה. בעקבות זאת, דורש תהליך יצור הטליתות השגחה ופיקוח, משום שלדעת רוב פוסקי זמנינו הרי שבגד העשוי פוליאסטר פטור מציצית ואין לברך על בגד כזה ברכת המצוות, וגם משום שישנם מפעלים המערבבים חומרים שונים בתוך בדי הצמר.

כמו כן, נצרכת זהירות מרובה על תפירת הבד שיהיו מידותיו תואמים את כללי ההלכה. ולפי הנפסק במשנה ברורה (ס"ח סק"ז וס"ז סק"ד) נוהגים שלא יפחות אורכו מאמה על אמה מלפנים ואמה על אמה מאחור, וכן בבגד לגדול יש צורך שהכתפיים במקום הנקב לתחיבת הראש יהא בשיעור שהכתף גדול יותר מהחור, ולכך מקפידים במפעלי היצור שתחת השגחתנו, שהכתפיים רחבים דיו לפי מידה זו - כל כתף רחב יותר מהנקב.

שיעור בדי הציצית הנמכרים בימינו הוא: בבגדי הצמר ממס' 5 ובבגדי כותנה ממס' 8 - מידתם גדולה כשיעור לדעת הגרא"ח נאה, ובבגדי צמר ממס' 6 ובגדי כותנה ממס' 9 - מידתם גדולה כשיעור לדעת החזו"א.

כך גם, נצרכת השגחה קפדנית על תפירת הכנפות - שיהיו מרובעים לגמרי. וזהירות מרבית על מיקום החורים שבכנפות לתחיבת פתילי הציצית - שייעשו במיקום הנכון. ובימינו

מדרוך
הכשרות

ב"ץ העדה החרדית

בהשגחת הברין
מ"ר חיים (הרש"ק) ז"ל
מנהל חת"ס

מודדים מסוף הבגד כ-4.5 ס"מ ושם מנקבים החור, כמנהג וותיקי ירושלים משנות דור שהיו מודדים בשיעור גודל גפרור.

השגחת הבד"צ על מפעלי יצור טליתות כוללת איפוא, פיקוח הדוק שהטליתות עשויים 100% צמר או כותנה, ואין בהם תערובת שום מין חוט אחר. והשגחה מיוחדת על תפירת הבדים והכנפות באמצעות חוטים שאינם יוצרים חישות, על מידות הבגד שיהיו כשיעור, ועל ריבוע הכנפות ודיוק מיקום החורים שבכנפות.

[ובשולי הדברים יש לעורר אודות הזהירות הנדרש ברכישת בדי ציצית, ובמיוחד לקטנים, שישנם המקפידים לרכוש חוטי ציצית יקרים ומהודרים, בעוד שעל בגד הציצית אינם שמים לב שיהיה כשר למצוה והם רוכשים בגדים העשויים פוליאסטר כפי שמצוי מאד בשוק - ונמצאים מונעים מבניהם קיום המצוה כתיקונה לבד מההפסד הכספי של רכישת החוטים היקרים ללא תועלת.]

זהירות ותשומת לב:



כשרות הבד"צ אינה על 'החברה' אלא על 'המוצר' בלבד, לכן חובה לחפש את חותמת אישור הבד"צ על כל מוצר ומוצר. ואין לסמוך על הצהרות המוכרים והמשווקים שהחברה היא תחת פיקוח וכדומה.

ועד פיקוח
הלכתי

טליתות מוכנים עם ציציות קשורים

3

בועד הפיקוח שקדו על טובת הציבור ותועלתם בשלמות, ולשם כך יסדנו מערך של השגחה ופיקוח על 'קושרי ציצית', כדי לספק לציבור היראים מוצר מושלם של ציציות המוכנים לשימוש מצוה מיד עם רכישתם ללא שום חשש ופקפוק.

מערכת פיקוח זו הגיעה בעקבות כך, שבשוק הרחב נמכרים בדי ציצית מוכנים הפסולים לשימוש מכל וכל, אם מפני שהקושרים הם כח עבודה זול וירוד כדוגמת אסירים בבתי הכלא הפזורים ברחבי הארץ, או כאלו שאינם בר דעת, וישנם גם מקרים שמעסיקים עובדים זרים נכרים לקשירת ציצית, כך גם ישנם יצרנים שתופרים את פתילי הציצית על הבגדים כשהם מוכנים, ועל זה הדרך עוד סוגי פסול שונים ומשונים - העושים את בדי הציצית בלתי ניתנים לשימוש כלל.



יש לציין, מלאכת הקשירה נעשית בפיקוח אדוק ומחמיר ביותר, הן על הקושרים העוסקים במלאכתם בבתיהם - לוודא שהקושרים ראויים למלאכתם והם עושים את המלאכה בנאמנות בכל פרטי ההלכות ודקדוקיהם. וכמו כן, הוקמו חדרי קשירה מרוכזים הנמצאים בבעלות המפעלים, שם מבצעים את קשירת

מדריך
הכשרות

בד"ץ העדה החרדית

בהשגחת הבד"ץ
מירושלים
לעדה החרדית

הציציות בפיקוח הדוק ועקבי שיהיו הקושרים שותו"מ ויר"ש העוסקים בעבודתם לשם מצות ציצית ובקיאם במלאכה.

הטליתות קטנים וגדולים המוכנים עם ציצית קשורים שבהשגחת הבה"צ, מוצמדת מדבקה עם חותמת הולוגרמה על אחד מהפתילים.



ויש להתריע בזאת על מכשול חמור הקיים בשוק, כאשר ישנם כאלו הקונים בדי ציצית שהבד עצמו מיוצר במפעל שתחת הפיקוח ויש עליו חותמת הבה"צ, אולם הציציות נקשרו באופן עצמאי ללא פיקוח, ולכן, חייבים לוודא שישנה חותמת הולוגרמה על אחד הפתילים - שהוא הסימן היכר היחיד שהחוטם נקשרו כהלכה בפיקוח הבה"צ.

רשימת מפעלי בדי טלית הנמצאים תחת פיקוחו של הבה"צ:

- | | |
|---|------------------------------------|
| • כתר מלכות מבית טליתניה - רק עם אישור הבה"צ | • הידור מצוה - מבית כנשר |
| • משכן התכלת - רק עם אישור הבה"צ | • סאמעט - רק עם אישור הבה"צ |
| • לכתחילה - מבית מלאכת מחשבת | • מופת למהדרין |
| | • לעילא - מבית פאר |

ועד פיקוח
הלכתי

רשימת מפעלי הציצית הנמצאים תחת פיקוחו של הבה"צ:

פתילי ציצית - לשונות הצמר - ניפוץ לשמה

- | | |
|---------------------------------|---|
| • נצח - אשדוד | • ואלעס - בית שמש |
| • סאמעט - ירושלים | • ואלעס - ירושלים |
| • סרלוביץ - בני ברק | • זיבירט - אשדוד |
| • הפתיל המהודר - בני ברק | • ישראל אשר וואלעס - ירושלים |
| • מופת למהדרין | • כנשר - ירושלים |
| • י.מ. סרלוביץ - בני ברק | • משכן התכלת "ייצור מיוחד" - באר שבע |

רק פתילי ציצית רגילים:

- | | |
|-----------------------------------|---|
| • פאר הציצית - ירושלים | • ואנוה - בני ברק |
| • פתילי האומן - נתיבות | • טיב הפתיל - מנחם מנדל פרוכטר - בני ברק |
| • פאר הציצית הולצמן - ביתר | • מצוה ציצית - אשדוד |

קשירת הציצית בהשגחת הבה"צ:

- | | |
|---|---|
| • "קשר למהדרין" - מבית "כתר מלכות" | • "הידור מצוה" - מבית "כנשר" |
| • "מצוה ציצית" - אשדוד | • "חותם" - מבית "משכן התכלת" |
| • מופת למהדרין | • "כתר" - מבית משכן התכלת - ניו יורק |
| | • "לכתחילה" - מבית "מלאכת מחשבת" |

• **"טערקישע טלית המהודר"** - סוכנות ראשית: לונדון

מדרין
הכשרות

ב"ד העדה החרדית
בהשגחת הבה"צ
ירושלים תש"פ

תשמישי מצוה מצוות ירח האיתנים

ועד הפיקוח ההלכתי אחראי מטעם רבותינו הגאון"צ הבד"צ שליט"א, על מערך ההשגחה על כשרות תשמישי מצוה של ירח האיתנים, כמו: שופרות, ארבעת המינים והסכר.

בשורות אלו נפרט קצת על מהות הפיקוח על יצור שופרות למצוה. המידע וההסברים אודות הפיקוח על ארבעת המינים והסכר, יבואו א"ה בחוברת מידע מיוחדת לקראת ירח האיתנים.

ההכרחיות לרכוש שופר עם חותמת כשרות מהודרת, אינה נופלת מההכרחיות לחותם כשרות על כל מוצר מורכב, שכן, תהליך יצירת השופרות הוא ארוך ומסורבל, החל מחיתוך הקרן מעל ראש האיל - כשהוא אטום ומלא מח עצם, עובר בניקור הקרן והוצאת המח, משם לשלב החימום והמיתות, אחריו שלב בניית הפיה וקידוח החור מהפיה עד לחלל הרחב של הקרן, והשלב הסופי הוא ליטוש והברקתו טרם שיווקו למכירה.

במהלך מלאכת היצירה, עלולים להיווצר פסולים חמורים, כדוגמת: סתימת חורים עם חומר פסול, סדקים הפוסלים, ועוד שורת חששות רבות - מהם הפוסלים את השופר לגמרי ומהם ההופכים אותו לכשר בדיעבד, ובחלקם הגדול של הפסולים, האדם המצוי אינו מסוגל לזהות אותם, ורק בדיקת מומחה ומקצועי מבחינה בהם.



ועד הפיקוח ההלכתי מינה צוות מומחים מהשורה הראשונה בתחום, בהכוונתם נעשים תהליכי היצירה: חימום הקרן, יישורו, בניית הפיה, קידוחה, שיוף השופר והברקתו. ובסיום התהליך, עובר כל שופר ושופר בדיקה מקצועית לוודא את שלמותו, ורק אז מוצמדת עליו מדבקת ההולוגרמה "בהשגחת הבד"צ של העדה החרדית ירושלים".

בשולי הדברים חובה לציין: פיקוח הבד"צ אינו ניתן על שום מפעל, כי אם על שופרות מסוימים בלבד, כלומר, כל שופר ושופר מפקחים עליו בשעת העשיה והוא עובר בדיקה יסודית מקיפה - ועליו מדביקים חותמת כשרות עם הולוגרמה. ולכן, אי אפשר לסמוך על החברה המייצרת או על המשווק, ואין לרכוש רק שופר שיש עליו מדבקת הולוגרמה מטעמנו.

להלן רשימת יצרני השופרות הנמצאים תחת פיקוחו של הבד"צ:

• קול תרועה	• שופרות וסרמן	• הוד והדר
• תרועת מלך	• שופרות הגולן	• הידורא
• שופר כהלכה	• שופר המשופר	• שופר מהדרין מקרן איל

ועד פיקוח
הלכתי

מדריך
הכשרות

בד"ץ העדה החרדית

בהשגחת הבר"ץ
הירושלמי

מטבעות כסף לפדיון הבן

עוד מוצר הנושא את חותמת הכשרות של 'ועד הפיקוח ההלכתי' הוא 'מטבעות כסף לפדיון הבן', שבו משתמשים האבות לפדות את בנם בכורם.

מטבעות אלו נמכרות בשוק הפתוח, והרבה מיצרני המטבעות מערבבים חומרים נוספים בתוך הכסף, ובכך הם מפחיתים את הערך הנדרש מהמטבעות – ונמצאים האבות פוּדִים את בניהם בפחות מחמשת שקלים כמפורש בתורה.

ובתקופה האחרונה סערה היהדות החרדית בארה"ב כאשר נתוודע לרבנים ויושבים על מדין שם, שאחד הסוחרים שיווק מטבעות כסף שלא היה בהם השיעור הנדרש, והתעורר פולמוס נרחב אודות הבכורים שנפדו ע"י מטבעות אלו.

לאור זאת, זה כבר כמה שנים שב'ועד הפיקוח' מעניקים חותמת כשרות למפעלים המייצרים 'מטבעות כסף' כשרים למהדרין – תוך שימת דגש שיהיו המטבעות נעשים מכסף טהור ולא יהיה מעורבב בהם חומר אחר יותר מן השיעור המותר.

כאמור, ישנם חששות רבות במטבעות הנסחרות בשוק הפתוח, וכל העומד לקיים מצוה נדירה זו שומה עליו להזהר ולרכוש מטבעות כשרים שאין בהם שום חשש, כדי שלא יפסיד ח"ו את המצוה הנדירה ולא ישאיר את בנו כשקולר תלוי בצווארו.

להלן יצרני המטבעות לפדיון הבן הנמצאים תחת פיקוחו של הבד"ץ:

- סדרת הקודש מבית חדד כסף טהור
- דגם ביהמ"ק מבית קפרי

- י.א.ו. מתנות בע"מ

מזגרי החשמל

דורנו האחרון עבר שינוי חד ומשמעותי מהדור שלפניו, בכל מה שקשור להרגלי ההשתמשות של צרכי הבית, וביותר ניכר השינוי בתחום הטכנולוגיה והמכונאות, אם בדור שלפניו והדור שלפניו היו המכשירים החשמליים מועטים ושכלוליהם מוגבלים, הרי שבדור האחרון עם התפתחות עולם הטכנולוגיה ושכלוליו הרבים והמגוונים בכל תחום שרק יהיה,

ועד פיקוח
הלכתי

מדרוך
הכשרות

בד"ץ העדה החרדית

בהשגחת הבד"ץ
הירושלמי
מלכודת החל"צ

צוברת מגמת השינוי תאוצה אדירה משנה לשנה, ואולי גם מחודש לחודש, עד שכמעט אין לך תחום שלא נוצרים בו שינויי הרגלים תכופים.

ההתפתחות הטכנולוגית, יש לה השלכות ישירות על עולמו של היהודי החרדי שומר התורה והמצוות, לבד מהמובן הרוחני של פגעי הטכנולוגיה שדרכי שמירתו ואופני נטירתו נתונים בידי גדולי הדור, הרי הוא מייצר התמודדויות הלכתיות מורכבות מאד גם במובן הגשמי והטכני, כשבעקבות השכלולים המגוונים, נוצרים בעיות שונות ומשונות המעמידות בספק את ההיתר להשתמש בהם בבית היהודי, ובמיוחד כשנוגע להשתמשות בימי שבתות קדשנו.

והדברים אמורים כלפי המכשירים והמכונות המיוצרים חדשים לבקרים מלווים בשכלולים וטכניקות מחודשים ומועילים, ואט אט הם קונים שביתה בבתי בני ישראל, כשהם מביאים בכניהם שאלות הלכתיות שונות ומורכבות, שלהכרעתם מוכרחים לשקול בדעת תורה בד בבד עם להבדיל בין הקודש לחול דעת מומחים ומהנדסים הבקאים ברזי המכונאות וסודותיה, כדי לפתור את השאלות בצורה מקצועית ויעילה, ולספק לקהל הקדוש מוצרים כשרים וראויים לשכון בבתי ישראל.

רבני 'ועד הפיקוח' בהכוונת רבותינו הגאון"צ הבד"צ שליט"א, פועלים בליווי טכנאים ומהנדסים מומחים מהשורה הראשונה בעולם ההנדסאות, לעמוד על טיבו של כל מכשיר וכל מכונה, ולבנות לו מנגנון כשר ומהודר ללא שום חשש ופקפק וללא שום וויתור וקולא, כדי שיהיה ראוי לשאת עליו את חותמת הכשרות של 'העדה החרדית'.

לפנינו רשימת המכשירים השונים המיוצרים בפיקוח והשגחת הבד"צ:

תנורי אפיה דו-תאיים

1

התנורים שלהם 2 תאי אפיה, טומנים בחובם מגוון חששות ושאלות. שהעיקרית שבהם היא, העובדה שבדרך כלל בונים את התאים ממקשה אחת, מה שגורם שאלה רצינית ששני התאים יש להם דין כלי אחד שאסור להשתמש חלקו לבשר וחלקו לחלב. ועוד יש בהם חשש נזילה מתא אחד למשנהו במהלך האפיה - מה שעלול לעולל בעיות חמורות בהלכות בשר וחלב וכדומה. וכמו כן, ישנם תנורים כאלו שבונים ארובה אחת בשביל שני התאים, מה שגורם לבישול בשר וחלב יחד בתוך הארובה.

ב'ועד הפיקוח' בנו מנגנון מיוחד שהתאים נבנים בנפרד ומחוברים בצורה שמשאירה אותם שני כלים נפרדים. כך גם, נעשתה טכניקה מיוחדת המונעת מהנזולים הנשפכים בתא העליון לזחול לתא התחתון. ונבנה מנגנון מיוחד של ארובה נפרדת לכל תא.

ויש מן הצורך להדגיש אודות התנורים החדשניים הנקראים בילד-אין, הנבנים בתוך ארון המטבח, שבתנורים אלו חייבים השגחה מהודרת ומקצועית במיוחד, עקב כך שארובות התנורים האלו פונים לכיוון אחד - כלפי חוץ, ונדרשת דרישה עיקשת ונחרצת מאד מבעלי המפעלים כדי שיתרצו לבנות ארובות נפרדות לשני התאים.

להלן דגמי התנורים שנמצאים תחת פיקוחו של הבד"ץ:

• **"ניופאן"** דו תאי - קראון
CROWN - CRD02020

• **"ניופאן"** דו תאי- שטארק
STKD02024B - STKD02024X

• **"לנקו - Lenco"** מבית 'שפאר
LDOV 60 דו תאי

• **באייר** מבית תן אלקטריק - דו תאי.
מותג: BAYERE דגמים:
BAFSK6969WBK • BAFSK6969WIX

• **לאבאמט** דו תאי
W5555 • B5555 • X5555

• **"בקו"** - תנור דו תאי ייצור מיוחד.
תקף רק על דגמים:

• **בקו דו תאי**
KFDM 62120 DX • KFDM 62120 DW
KFDM62125 DX • KFDM 62120 DB

• **בקו בילד-אין דו תאי**
KFDM 22100X

• **"דלונגי"** - תנור דו תאי ייצור מיוחד.
תקף רק על דגמים:

NDS 1218 • NDS 1217 • NDS 1356
NDS 1357 • NDS 6600 • NDS 1332
DCS12 • DCS32 • DCS57 • DCS66 • DBIS87

• **"דלונגי" - בילד-אין דו תאי**
NDB 6767 • NDB 6868
NDB 6969 • NDB 6870

2

כלים חשמליים שאינם צריכים טבילה

ועד פיקוח הלכתי

ההלכה פסוקה בשו"ע שכלים המיוצרים ברשותו הנכרי - חייבים טבילה, וכל כלי הנרכש מחברה שבבעלות נכרית - מטבילים את הכלי לפני שמשתמשים בו.

אלא שכאשר מדובר בכלים אלקטרוניים - כדוגמת קומקומים, מיחמים, טוסטרים וכדומה, נתקלים בבעיה, שחוששים לקלוקל הכלי מחמת הטבילה במי המקוה. לשם כך המציאו עצות שונות איך לחסוך את החשש הזה, כדוגמת פירוק הכלי והוצאתו מידי שימוש, ומרכיבים אותו מחדש כשהוא כבר בבעלות היהודי - אז נמצא שהכלי נוצר ברשות יהודי ופטור מטבילה.

אולם עצה זו ועוד בדומים לה אינם בהישג יד הכלל, ומה גם שלא כל אחד הוא מומחה במלאכה לחקן את הכלי באופן שיתבטל ממציאותו הקודמת לגמרי. לכן הגו לפני מספר שנים בוועד הפיקוח ההלכתי רעיון מבורך, לייצר כלים בהשגחה מלאה שיהיו הכלים ברשות יהודי מתחילת תהליך ייצור הכלי והלאה, ובכך לחסוך את החיוב בטבילת הכלים.

יישום רעיון זה הלכה למעשה לא היה קל לביצוע, שכן, ע"פ הוראת רבותינו הבד"צ שליט"א לערוך את כל שלבי קניית הכלים והמרכיבים שלהם באופן המהודר ביותר, חייבים משגיחי ועד הפיקוח לצאת למדינות המזרח הרחוק - שם מיוצרים רוב ככל כלים אלו - ולערוך הסכמים עם מנהלי מפעלי הייצור שהם מקנים את חומרי הגלם מהם מייצרים את הכלים לבעלי החברה היהודים, בשיטת דגש שקנייתם תתבצע עוד לפני התחלת הייצור כדי שהכלי כולו ייוצר כשהוא בבעלות יהודית.

ואכן, בעקבות עבודתם המסורה של צוות המשגיחים והפעילות התמידית בעקביות וזהירות רבה, קיימים בשוק רשימה ארוכה של קומקומים ושאר כלי חשמליים שעל המוצר מודבק מדבקת הלוגו "מאושר מטעם ועד הפיקוח ההלכתי שע"י בד"צ העדה החרדית ירושלים" והכלי אינו צריך טבילה.

**מדרין
הכשרות**

ב"ץ העדה החרדית

בהשגחת הבד"ץ
ירושלים
מחלקת החל"צ

כלים ללא חשש טבילת כלים:

• חברת קנדי במוצרים כדלהלן:

מותג SEVEN - קומקום נירוסטה • קומקום פלסטיק • טוסטר סנדוויץ' • מצנח

• חברת נורלייט במוצרים כדלהלן:

מותג תהילה - קומקום נירוסטה • קומקום פלסטיק • קומקום זכוכית

• חברת courant:

אופה פיצה בדגם Kosher courant

מיני בר - מכשירי שתיה חמה וקרה

3

מכשיר המים 'מיני בר' הוא כעין תחליף למיחם שבת, והוא מכשיר משוכלל מאד שפועל כולו על 'מחשב' המפעיל חיישנים כמעט על כל צעד ושעל של פעולתו, החל ממילוי המים למיכלים - חם וקר, מודד את חום המים ומרתיח אותם בהתאם לצורך. ולבד זאת, גם השתמשות במים הקרים מפעיל את התרמוסטט בצורה מיידית, עקב היות המיכל בעל קיבולת קטנה מאד, מה שגורם לחיישן לצרוך מים חדשים מהר.

ולכן, אין מן הצורך להכביר במילים כדי לסבר את האוזן שכאשר אינו מיוצר בפיקוח מומחה, עלולים המשתמשים בו להיכשל באיסורים חמורים של בישול בשבת וגרם הפעלת החיישנים, וכל בר דעת מבין איפוא שמכשיר כזה חייב 'הכשר' כדי להתירו לשימוש בשבת קודש.

המהנדסים המומחים מטעם הבד"צ יצרו מערכת הפעלה המבטיחה שכל פעולות המכשיר בשבת קודש, אינם מושפעים משום גורם אנושי וללא שום קולא ח"ו, וכך יכולים ישראל קדושים לענג את השבת באמצעות 'מיני בר' זה ללא שום חשש.

פלטת שבת

4

פלטות שבת הנמצאות בשימוש רבות אלפי ישראל מידי שבת בשבתו, היו עד לא מכבר מוצר פשוט ובלתי מורכב שלא הביא אתו שום חשש הלכתי כלשהו. אלא שבתקופה האחרונה - בהשפעת עידן הטכנולוגיה ושכלוליו המתרבים מיום ליום - החלו להגיע ארצה דגמים שונים של פלטות כאלו שמוטמן בהם תרמוסטט וויסות החום, המושפע מהנחת והסרת הסירים שעליו - מגביר את החום ומנמיכו כמידת הצורך.

לשם כך, הורו רבותינו הגאון"צ הבד"צ שליט"א להיערך לקראת מתן פיקוח על יצור פלטות שבת שלא יהיו בהם ח"ו חששות באיסורי שבת. ונכון לעכשיו, ישנם כמה חברות הנמצאים בשלבים מתקדמים של שיווק פלטות שבת המאושרים מטעם ועד הפיקוח.

ולכן, כשרוכשים פלטות חדשות מהדגמים המתקדמים והטכנולוגיים - יש לשים לב שלא לרכוש כזה רק כשיש עליו חותמת אישור הבד"צ.

פלטת שבת:

• חברת מולטי לד דגם ספיר

ועד פיקוח
הלכתי

מדריך
הכשרות

בד"ץ העדה החרדית

בהשגחת הבר"ץ
המחלקה החרדית

מיחם המים הביתי הפשוט עמו משתמשים בתי ישראל קדושים לשמירת המים החמים לשבת קודש, אין בו חששות חילול שבת בדרך כלל. לבד מצינור מדיד המים - שמימיו מתקררים וחוזרים למיחם - שעל זה כבר דנו פוסקי זמננו ובדור העבר. והוראת רבותינו הבד"צ שליט"א היא, לתת אפשרות של מניעת כניסת המים למדיד, ובמיחמים שבהשגחתנו קיימת אפשרות זו.

אולם יש בנותן טעם להעיר תשומת לב הציבור, שגם בתחום זה מתקדמת הטכנולוגיה בצעדים מהירים, ובחודשים האחרונים נמצאו בשוק מיחמים עם תרמוסטט פעיל, שכל פעולה של הוצאת מים מהמיחם משפיעה על פעולת התרמוסטט וחימום המים - מה שגורם כמובן חשש גדול של חילול שבת ח"ו. ויש לנקוט במשנה זהירות שלא לרכוש מוצרים אלו.

שונה בהרבה הוא המיחם הציבורי - כדוגמת המיחמים הגדולים בבתי כנסת ובישיבות בבתי חולים וכדומה, שכלפי חוץ הם נראים כמיחמים רגילים, אך באמת קיימים בהם חששות לאיסורים גמורים, ולדאבונו **מצויה המכשולה מאד שמחמת העדר ידיעה והעדר הבנה רבים עוברים על איסורי שבת ברורים בלא יודעים**. כמו כן, משווקים בשוק מיחמים שונים שהיתר השימוש בהם מבוסס על קולות, והידא את דבר ה' אינו יודע שאין להסתמך עליהם בהיותם היתרים קלושים מאוד.

כאן המקום להביא לידיעת הציבור, שבבית"ח הדסה עין כרם בירושלים עיה"ק [במטבחון שממול ביה"כ קפלן] ובבית"ח הדסה הר הצופים [באולם סעודות השבת (הרצאות) בקומה 10] דאגו עסקנים חשובים להעמיד מיחם מים כשר למהדרין הראוי לשימוש היראים בלי שום חשש. ויבואו על שכרם מן השמים.

בימים אלו ישנם כמה יבואנים שמתעתדים לשווק מיחמי מים המיוצרים ע"פ הוראות הבד"צ והם יגיעו לשוק כשעל כל מוצר חותמת אישור מטעם 'ועד הפיקוח'. במיחמים אלו מונעו כל חשש של תרמוסטט וכדומה, כמו כן קיים בהם פתרון לכניסת המים למדיד, וכך גם הם מיוצרים באופן שאין צורך להטבילם - וכפי שהובא לעיל בארוכה.

עוד יש להביא לתשומת לב, שכמו כן **במערכות של מים קרים** והמתקנים **המייצרים מי 'סודה'**, ישנם כאלו שאסור להשתמש בהם בשבת, וכל הרוכש מערכת כזו עליו לברר היטב טרם הרכישה איזה מתקן מותר לשימוש בשבת.

וכאן המקום לעודד את הגבאים וכל המפעילים מקומות ציבוריים, שבמידה והמתקן ברשותם אינו ראוי לשימוש בשבת - **עליהם להודיע זאת לציבור כדי למנוע מכשול מבני ישראל**.

חשוב לציין, שתהליך הפיקוח על המכשירים שבאישור הבד"צ הוא כפול, הן במפעלי היצור עצמם, והן בדיקת אימות נוספת על כל משלוח המגיע ארצה מארצות היצור, כדי להבטיח את שלמות כשרותו של המוצר הראוי לנוסס עליו את חותמת 'הבד"צ של העדה החרדית ירושלים'.

מיחם שבת:

• חברת מולטי לד: דגם שוהם

**ועד פיקוח
הלכתי**

**מדרוך
הכשרות**

ב"י העדה החרדית
בהשגחת הברין
ירושלים
לעזרה חת"י

מוני מים דיגיטליים

בשנים האחרונות רווחת התופעה ברחבי ארה"ק, ש'מוני המים' המותקנים ע"י חברות המים ברשויות המקומיות, מוחלפים ממכשירים מכניים לדיגיטליים המופעלים באמצעות מחשב חשמלי. מציאות זו גורמת לשאלות חמורות ביחס להיתר ההשתמשות עם מי הברז, שכן יש מקום לחשש שכל פעולה פשוטה של פתיחת ברז גורמת פעולה במונה המים. שאלה חמורה זו נוגעת לכל יחיד לכל יחיד לגבי המונה שבביתו, ולא רק המונה הפרטי שלו, אלא גם לגבי מונה הצריכה המשותפת שאצל חלק מהחברות המונה מושפע ישיר מפתחת הברז הביתי.

מאמצים מרובים השקיעו ראשי ורבני 'ועד הפיקוח' בשיתוף פעולה פורה עם רבנים ויושבי על מדין יחד עם טכנאים מומחים בתחום, ובסייעתא דשמיא מרובה הצליחו לייצר מוני מים דיגיטליים המפסיקים את פעולתם החשמלית בימי שבתות קדשנו ומועדי השנה, ומאפשרים לשלומי אמוני ישראל להשתמש בהם בלב רגוע וסומך על הידור שמירת שבת כהלכתה.

חשוב להדגיש בזה, שהאזרח הפשוט אינו אמור להבחין בין מונה מים מכני למונה מים דיגיטלי, מאחר והמונה בצורתו החיצונית כמעט ואינו שונה בין זה לזה. סימן ההיכר היחיד הוא, שהמונה המכני - זכוכית הכיסוי שלו שטוחה ואינה מוגבה מבסיס השעון. המונה הדיגיטלי - זכוכית הכיסוי מוגבה כעין מכסה-כיפה.

ישנם כמה חברות המייצרות מוני מים בפיקוח והשגחת הבד"צ, והצגנו לפניכם את טבלת היצרנים וסימני זיהוי של כל יצרן, שבאמצעותם תדעו להבחין שמונה המים הוא כשר ומהודר לשימוש 'בהשגחת הבד"צ של העדה החרדית ירושלים'.

בעמ' הבא מצורפת רשימה מפורטת של מוני מים

מקדרים

החששות הנמצאות בפתיחת מקדרים בשבת קודש ידועים מכבר, זאת בעקבות החיישנים המפעילים את המקדר, המווסתים את טמפרטורת הקור לפי פתיחת וסגירת דלת המקדר, מה שיוצר שכשהאדם פותח את הדלת הוא גורם לחיישנים להפעיל את המקדר או להשביתו.

בשנה האחרונה הגיעו בוועד הפיקוח' להסכם השיגי ורב משמעות עם וותיקת חברות האלקטרוניקה 'סמסונג' הידועה - לספק דגמי מקדרים שמוטמע בהם 'התקן שבת' וניתן להשתמש בהם בשבת ולפותחם ולסגורם בכל עת בלי שום חשש.

הסכם זה, הושג בשיתוף פעולה פורה עם חברת 'גלביט אלקטרוניקה' שפיתחה את ההתקן המהודר 'שבת לדורות' - הנותן מענה מושלם להתגבר על כל החששות הנובעים מפעילות החיישנים וכרטיסי הלוח במקדרים השונים.

יהודי יקר! כך תדע שמונה המים שמשמש אותך אינו פועל בשבתות וחגי ישראל בצורה האסורה



שעון שמכסה הזכוכית שלו אינו מוגבה מעליו, אינו דיגיטלי ואין בו שום חשש של חילול שבת.

להלן מוני המים הדיגיטליים המאושרים על-ידי הבד"ץ:



מונה מים דורות

- כשעתיים לפני כניסת השבת נדלקות נורות לד ירוקות בצידי המונה
- בחלקו העליון של הלוח הלבן יש הגבהה כמו מדרגה
- גלגלי הספרות הם בצבע שחור המספר במדבקת הברקוד מתחיל ב-11



שעון מים רימונים

- כשעתיים לפני כניסת השבת מופיע בצג הכיתוב "שבת שלום"
- על מכסה הפלסטיק כתוב שם המונה כפיר.



בכל מונה מאושר על ידי הבד"ץ יש מדבקה מיוחדת כזו. המדבקה דבוקה על השעון מתחת למכסה הזכוכית.



על כל אחד לבדוק בביתו את מונה המים אם הוא כשר. וכן חובה על כל אחד לבדוק את המונה הראשי של הבנין אם גם הוא מאושר על ידי הבד"ץ.

ועד פיקוח
הלכתי

מדריך
הכשרות

בד"ץ העדה החרדית
בהשגחת הבד"ץ
ירושלים תש"פ

בועד הפיקוח' הובילו תהליך ארוך ומיגע, שכלל פגישות תכופות של מומחי ומהנדסי הועד עם מהנדסי חברת 'סמסונג' ומהנדסי חברת 'גלביט', כשהם בוחנים ולומדים את אופני פעילות כל דגם ודגם מדגמי המקררים לצד הפתרונות המוצעים למנוע את הבעיות הנובעות משכלולי הטכנולוגיה, וע"פ המידע שבידם ולאחר התייעצות עם רבני הועד שליט"א בהכוונת רבותינו הבד"צ שליט"א נקבעו הוראות ברורות איך להרכיב את ההתקן בצורה המבטיחה שלילת כל חשש איסור ח"ו. כך גם, מגיע המפקח מטעם הועד להיות נוכח במפעל בעת שהטכנאים מתקינים את ההתקן על המקרר, ויודא שההתקנה נעשית בצורה נכונה לפי ההוראות.

לאור זאת, אנשי בשורה אנחנו היום - שבעז"ה ניתן לרכוש מקררים איכותיים המאושרים מטעם 'ועד הפיקוח שע"י בד"צ העדה החרדית ירושלים' ומאופשרים לשימוש בשבת קודש למהדרין מן המהדרין בלי שום חשש וסרך קולא.



יש לציין, שלעת עתה ניתן האישור על התקן 'שבת לדורות' אך ורק על מקררי חברת 'סמסונג' בלבד - ועוד ייד נטויה בעז"ה להרחיב את הפיקוח בחברות נוספות. עוד יש להדגיש, שעל המקררים המאושרים מודבק מאחורי המקרר מדבקה עם חותמת הלוגו 'מאושר מטעם ועד הפיקוח ההלכתי שע"י בד"צ העדה החרדית ירושלים' ולצד החותמת רשום מספר סידורי - בהעדד מדבקת הכשרות והמספר הסידורי המקרר אינו עומד בתנאי הכשרות.

בנוסף לכך, ישנו פתרון גם למקררים של שאר החברות, וזאת באמצעות הרכבת התקן ע"י מתקין מיוחד בשם 'שבת כהלכה' המאושר מטעם הבד"צ, שמתקין התקן המונע את החישה והכפתורים השונים הגורמים לפעילות המקרר בעקבות פתיחתו וסגירתו, וכן מנתק את כל הפעלת זרם שנעשית בפתיחת דלת המקרר. ההתקן הייחודי מורכב על רוב דגמי המקררים בארץ ע"י טכנאי מומחה במקצועו, ובהרכבתו ניתן להשתמש עם המקרר - לפותחו בכל עת, ללא שום חשש.

מקרים:

- "סמסונג": רק אלו שיש עליהם מדבקת וחותמת הבד"צ עם מספר סידורי.
- "אהיר": רק אלו שיש עליהם מדבקת וחותמת הבד"צ עם מספר סידורי.

קיים התקן מיוחד שמנתק מידי שבת וחג את לחצני הדלתות וכל דבר אחר המשפיע על הפעילות החשמלית שלהם.

להזמנת ההתקן, ניתן לפנות למכון שבת כהלכה בטל' מס': 0722756800

שעון שבת למקררים ומקפאים:

- שומר שבת למקרר מבית סופקו - שבת פרו

ועד פיקוח
הלכתי

מדריך
הכשרות

בד"צ העדה החרדית

בהשגחת הבר"ץ
מירושלים
לעזרה חלה

השקעות ופיננסים

מחלקת 'השקעות ופיננסים' פועלת על פי הנחייתם התדירה של רבני הועד שליט"א לאור הכללים הברורים שקבע ויסד מרן הגר"י בלויא זצ"ל - חבר הבד"צ ורב המחלקה, ובשיתוף פעולה פורה של מיטב אנשי המקצוע בתחום, כדי לתת מענה הלכתי ומקצועי הולם ומהודר, ולהציל את ישראל מהאיסורים הרבים הנכרכים בעסקאות הנעשות שלא כדין.

במסגרת פעילות המחלקה באו רבני הועד בדברים והבנות עם רוב ככל מנהלי חברות ההון השונים בארץ הקודש לנהל את עסקיהם בכפוף לכללי ההלכה, סודרו היתרי עיסקא מהודרים, והוקמו מסלולי השקעה כשרים, המובדלים לחלוטין מהמסלולים הכלליים, אם באמצעות שינוי מבנה הקרנות ואם באמצעות מציאת חלופות להשקעות הבלתי כשורות.

הקמת המסלולים הכשרים ע"י מחלקת השקעות ופיננסים, גרמה למהפך עצום בעולם ההשקעות, כאשר בימינו כל משקיע או בעל קרן פנסיה כמו גם כל צובר במוצרי חיסכון לטווח קצר וארוך, יוכל למצוא קשת אפשרויות רחב היקף ומגוון מאד, של קרנות כשרות למהדרין מן המהדרין, שכל צעד ושעל בהתנהלות הקרנות מפקח ע"י רבני הועד, ושום פעולה עסקית איננה מתבצעת בהעדר אישור הרבנים המוסמכים.

כדי לספק שירות הולם ומקצועי לציבור הידאים הצורך את מוצרי מחלקת 'השקעות ופיננסים', פועל 'קו מידע' המספק מידע עדכני על חברות ההון המנהלות קרנות חיסכון והשקעה - אגרות חוב וקרנות סל וכדומה - המאושרים להשקעה בפיקוח הועד. הקו נותן מענה אנושי ע"י צוות המחלקה, וכן מידע מוקלט, לפני כל פעולת השקעה כדאי להיוועץ באנשי מקצוע, כדי להימנע משגיאות. כמו כן ישנה אפשרות להשאיר הודעה קולית בקו המידע, ולבקש טפסי הצטרפות למסלולים כשרים באמצעות משלוח אוטומטי למכשיר הפקס.

בחסדי ה' כי גברו עלינו, רואים במוחש שנושא הפיקוח ההלכתי על תחום ההשקעות והחיסכון לזמן ארוך, קיבל משמעות מיוחדת בכל רובדי הציבור, פניות ושאלות רבות מגיעות לשולחן הועד דבר יום ביומו, התעוררות רבתי חלה אצל כל איש אשר יהודי ייקרא, ולאור העמידה על המשמר על ידי ועד הפיקוח דעתנו, מעשים שבכל יום שאדם דש בעקביו, מקבלים הסתכלות אחרת, נמדדים בעיניים של ההלכה, וכמו זכוכית המגדלת מונחת על כל פרט בעסקאות הכספיות ואף בדיבור שלא להיכשל חלילה באיסורי נשך ותריבות.

ועד פיקוח
הלכתי

מדרין
הכשרות

ב"ר העדה החרדית
בהשגחת הברין
מ"ה רשמים
מלכיה הח"י

בשנה האחרונה אף הורחב לערים נוספות מערך השיעורים לצורכי דרבנן שחשקה נפשם להרחיב ידיעותיהם בנושאים אלו, השיעורים נמסרים ע"י רבני הועד שליט"א ומורי הוראה נוספים לע"נ הרה"ח בנימין לובין זצ"ל אשר יסד בהכוונת רבותינו חברי הבד"ץ את הוועד וניהלו במשך שנים.

במהלך השנים האחרונות, אנשי שלומנו החכימו ידיעותיהם בצורת ההשתדלות לרווחים המושגים על ידי השקעה בשוק הפיננסי, ומתוך אמונת אומן בבורא עולם הזן ומפרנס את כל, כשר וישר הדבר לעשותו בדרך ההכשר ולאור ההלכה, על כן בועד הפיקוח פועלים כל העת להגדיל את האפשרויות השונות ובסייעתא דשמיא מרובה, במהלך השנה האחרונה, נוספו לפיקוח ההלכתי מספר מסלולי השקעה מגוונים במוצרי החיסכון השונים, כאשר כל אחד ואחד יכול לתת דעתו על מסלול השקעה המכונה בשם מסלול הלכה, זה שתכנון ההשקעה הנקבע על ידי החברה מותאם להנחיות ההלכתיות ואין הגדרה ברורה לגודל הסיכון בהשקעה, לחילופין, יכול החוסך להחליט להניח את כספו במסלול השקעה שרמת הסיכון שלו גבוהה יותר.

מתוך שאלות הנשאלות על ידי ציבור יראי ה' בקו המידע ההלכתי, נוכחנו לראות שעדיין קיים חוסר מסויים בידע של הציבור הרחב לצורך הקפדה על מקום החיסכון שאכן הוא נמצא במקום מפקח ומותאם להלכה. לכן באנו בשורות הבאות לעורר את תשומת הלב של הקוראים במספר נקודות שיכוחות במוצרי החיסכון שעלול ליפול בהם טעות. ונישא לבבנו אל אבינו שבשמים שיאיר עינינו בתורתו הק' ויצילנו משגיאות, ונזכה ללכת תדיר לאור תורת רבותינו זצוק"ל ויבלח"א.

קו המידע ההלכתי

02-6700202

ימים א-ה בין השעות 1:00 בצהריים ל-8:00 בערב
שאלות הלכתיות בימים ב' וד' בין השעות 7:30-9:30 בערב

מדריך
הכשרות

בד"ץ העדה החרדית

בהשגחת הבר"ץ
מחלקת התורה

1

קרבן פנסיה

הפקדה לקרבן פנסיה - הפרשה של כל עובד מתוך המשכורת לצורך קיצבה חודשית בשנים שכבר לא יעבוד, כאשר המעסיק מפריש גם הוא עבור העובד סכום כסף גדול אף יותר, כיום, גם עובד עצמאי שמצהיר על עבודתו לרשויות מחוייב בהפקדה לקרבן פנסיה.

בשנים האחרונות, במרבית המקרים המעסיק בוחר בקרבן מסויימת עבור העובדים שלו, והכספים נכנסים למסלול ברירת מחדל שאינו כשור.

על העובד לדרוש עם תחילת העסקתו שההפקדות יבוצעו למסלול השקעה שעומד תחת פיקוח, כמעט בכל הקרנות יש מספר אפשרויות השקעה.

לאחר בחירה בחיסכון בקרבן פנסיה מסויימת, יש אפשרות להעביר בכל עת את הכספים בין קרנות הפנסיה או לשינוי מסלול השקעה באותה הקרבן.

בכל מקרה, כדאי תמיד לבדוק שהכספים מנוהלים במסלול מפקח. פניות רבות מגיעות לשולחן הועד, לתדהמתנו, יש מקרים שלאחר חודשים ארוכים ואפילו שנים ארוכות, העובד גילה להפתעתו שכספי הפנסיה שלו מופרשים למסלול השקעה שלא עומד תחת פיקוח הלכתי כלשהו, לפעמים, עובד הפסיק לעבוד במקום אחד ולאחר מספר חודשים החל לעבוד במקום אחר, יתכן שהצבירה החדשה תיכנס למסלול שונה על אף שבעבר בחר במסלול השקעה מפקח.

לתשומת לב!

גם כאשר אתה עובד אצל יהודי שומר ת"מ עליך לוודא כי הכספים מופקדים במסלול מאושר.

במערכת קו המידע ההלכתי יוכל העובד למצוא מידע על מסלולי קרנות הפנסיה העומדות תחת פיקוח הועד, לקבל רשימה מסודרת של המסלולים המאושרים וטפסים לשינוי מסלולי השקעה בקרנות הפנסיה.

ועד פיקוח
הלכתי

מסלולי השקעה עוקבי מדדי חו"ל

בשנה האחרונה החלו רבים מהחוסכים והמשקיעים להתעניין באפשרות השקעה במסלולים מחקי מדדים שונים בחו"ל, בהם השיגו רווחים נאים יותר לאורך השנים, אין אנו נכנסים במסגרת זו לעצם כדאיות ההשקעה במסלולים אלו, אולם באנו לעזור על כך שבחלק מהמסלולים הללו ישנם הלוואות הניתנות לעמיתים אחרים בקופה, בעוד במסלולים ההלכתיים הענין מסודר, במסלולים אלו, לכל הפחות לכתחילה, תיתכן בעיה, ולכן בחלק מהחברות יש פיקוח הלכתי גם על מסלולי השקעה מסוג זה. כמו כן, לגבי מעבר ממצב חיסכון למצב של מקבלי קיצבה, במסלולים הלכתיים באופן אוטומטי החוסך עובר למסלול הלכתי, ובמסלולי חו"ל צריך לזכור לבצע שינוי בעת המעבר.

מדרוך
הכשרות

ב"ר העדה החרדית
בהשגחת הברין
מ"ר הרש"מ
מלך

לתשומת לב, גם כאשר מצויינת המילה "כשרה" אין ודאות שהקדן עומדת תחת פיקוח הועד.

בשנים האחרונות מופיעים ברישומי הבורסה לניירות ערך כגון קרנות נאמנות או קרנות סל ולצד שם הקדן נוספה המילה "כשרה", מה עומד מאחורי מילה זו?

אפשרות אחת, קרן סל כשרה על פי התקנות - מאז חלו השינויים בכללי קרנות הסל נוספה המילה "כשרה" לשם קרן סל שפועלת בהתאם להנחיות, לכל מנפיק קיימות כארבע קרנות כאלו, קרנות אלו מאושרות על ידי הועד באופן גורף.

אפשרות שניה, בשנה האחרונה הרשויות החלו להוסיף לצד שם כל קרן שקיבלה אישור הלכתי מכל גורם, את המילה "כשרה" וכן לציין בסוג הקרנות "קרן כשרה", לעיתים, נוצר בלבול וכאשר המשקיע מנסה לחפש בתשקיף הקדן את זהות נותן הכשרות, מעלה חרס בידו.

במערכת קו המידע ההלכתי יוכל כל משקיע לקבל רשימות מסודרות של הקרנות המאושרות ולקבל מידע על כל קרן שעומדת תחת פיקוח הועד, באמצעות הקשת מספר הנייר.

חיסכון לכל ילד

עד גיל שישה חודשים בוחרים באחד מהמסלולים המופיע ברשימה.

לאחר גיל חצי שנה, בודקים את המסלול שנבחר על ידי הרשויות,

- אם המסלול מופיע ברשימת המסלולים המאושרים, אין צורך לבצע שינוי.

- אם המסלול אינו מופיע ברשימה, מבקשים באמצעות מערכת הפקס בקו המידע ההלכתי טופס לשינוי מסלול באותה חברה או טופס לבחירת מסלול בחברה אחרת, ממלאים את הטופס ושולחים לחברה לעדכון המסלול.

לתשומת לב, אם בוחרים לחסוך את הכספים באחד מהבנקים אין אפשרות להעביר למקום אחר עד לסוף תקופת החיסכון (גיל 18).

וזאת למודעי...

במידה וההורים לא בחרו מסלול השקעה עבור התינוק שנולד בתוך ששה חודשים, הרי שהכספים יופקדו על שמו במסלול ברירת מחדל באחת החברות, יוצא מן הכלל, אם יש ילד נוסף לפניו ועבורו בוצעה בחירה של ההורים, אז הכספים יועברו אל אותו המסלול שנבחר לילד הקודם. כך לפי הכללים.

אולם מפניות שהגיעו לשולחן הועד עולה כי הדבר לא מדויק תמיד, ולפעמים נופלות טעויות עקב אי בהירות בהוראות. כדי שילדך לא יכשל חלילה, חובה לבדוק האם הכסף מונח במסלול כשר.

רשימת החברות המנהלות מסלולי השקעה תחת פיקוחנו

הרשימה מתעדכנת מעת לעת ועל כן לפני כל שינוי יש לבדוק בקו המידע ההלכתי

לתשומת לב, מסלול ברירת המחדל בחברות המצוינות אינו מאושר, האישור ההלכתי ניתן אך ורק למסלולים/ניירות מסוימים בתוך החברה

שם החברה	קיים מסלול כשר במוצרים דלהלן:
איילון חברה לביטוח	ביטוח מנהלים, פוליסות חיסכון
איילון פתרונות פיננסיים (2004) / איילון קרנות נאמנות	ניהול תיקי השקעות, קרן נאמנות (יעוץ השקעות לקרן ע"י רכישת שוקי הון בע"מ)
אלטשולר שחם גמל ופנסיה	קופת גמל, קרן השתלמות, בקרוב עוד מסלולים בעז"ה
אקסלנס ניהול השקעות וניירות ערך	ניהול תיקי השקעות במודל תיק כשר
בסדנו יזמות והשקעות	יחידות השקעה במיזמים שונים (המיזמים המאושרים מופיעים בתעודת המתעדכנת מעת לעת)
הפניקס פנסיה וגמל	קרן פנסיה מקיפה, קופת גמל, קרן השתלמות, קופת גמל להשקעה, חיסכון לכל ילד
הפניקס חברה לביטוח	ביטוח מנהלים, פוליסות חיסכון
הראל חברה לביטוח	ביטוח מנהלים, פוליסות חיסכון
הראל פנסיה וגמל	קרן פנסיה מקיפה, קרן פנסיה כללית, קופת גמל, קרן השתלמות, קופת גמל להשקעה, חיסכון לכל ילד
הראל קרנות נאמנות	קרנות נאמנות, קרנות סל
כלל חברה לביטוח	ביטוח מנהלים, פוליסות חיסכון
כלל פנסיה וגמל	קרן פנסיה מקיפה, קופת גמל, קרן השתלמות, קופת גמל להשקעה
מגדל חברה לביטוח	ביטוח מנהלים, פוליסות חיסכון
מגדל מקפת קרנות פנסיה וקופות גמל	קרן פנסיה מקיפה, קרן פנסיה כללית, קרן השתלמות, קופת גמל להשקעה, חיסכון לכל ילד
מגדל קרנות נאמנות	קרנות נאמנות, קרנות סל
מור ניהול קרנות נאמנות (2013)	קרנות סל
מור גמל ופנסיה	קופת גמל, קרן השתלמות, קופת גמל להשקעה, חיסכון לכל ילד
מיטב דש גמל ופנסיה	קרן פנסיה מקיפה, קרן פנסיה כללית, קופת גמל, קרן השתלמות, קופת גמל להשקעה, חיסכון לכל ילד
מיטב תכלית קרנות נאמנות	קרנות נאמנות, קרנות סל
מנורה מבטחים ביטוח	ביטוח מנהלים, פוליסות חיסכון
מנורה מבטחים פנסיה וגמל	קרן פנסיה מקיפה, קרן פנסיה כללית, קופת גמל, קרן השתלמות, קופת גמל להשקעה, חיסכון לכל ילד
קסם קרנות נאמנות	קרנות נאמנות, קרנות סל
לתשומת לב, מסלול ברירת המחדל בחברות המצוינות לעיל אינו מאושר, האישור ההלכתי ניתן אך ורק למסלולים/ניירות מסוימים בתוך החברה, אפשר להאזין בקו המידע לרשימה המפורטת של המסלולים והניירות המאושרים, כמו כן ניתן לקבל את הרשימה בדואר, בפקס ובמייל ע"י חיוג לקו המידע ההלכתי 02-6700202	
חשוב לציין! המידע מוגש כשירות לציבור ואין במידע זה משום תחליף ליעוץ מכל סוג שהוא.	

ועד פיקוח
הלכתי

מדרוך
הכשרות

ב"ץ העדה החרדית

בהשגחת הברין
מ"ר חיים חת"ר

היתר עיסקא

היתר עסקא שנחתם על ידי בעלי הרשאות חתימה של חברה בע"מ ועל פי החלטת הנהלה הינו **מסמך מחייב** מבחינת ההלכה ומבחינת החוק, ומהווה חלק בסיסי מעצם ההתקשרות בין שותפי העיסקא כחלק בלתי נפרד מהתקנון והרגולציה של החברה.

היות ומצויים בעוה"ר הרבה מכשולות באיסורי ריבית או חשש ריבית במשא ומתן בין איש לרעהו או עם בתי עסק, במקומות עבודה, בהחלפת מעות, בקשרי שידוכין ובחוזים שונים, מן הראוי שכל אחד ואחד לדאוג שבכל דבר שיש בו צד עיסקא שיהיו חתומים על היתר עיסקא. אפשר לקבל במשרדנו וכן בקו המידע נוסח מהודר להיתר עיסקא.



ועד פיקוח הלכתי

ועד הפיקוח ההלכתי להשקעות ופיננסיים שע"י בד"צ העדה החרדית פועל לסדר היתרי עיסקא לחברות פרטיות וציבוריות וכן ליחידים, המסמכים נחתמים על ידי מורשי החתימה בפני הרבנים שליט"א ומאושרים על ידם, הרשימה שבידי הועד מתעדכנת מידי פעם ומופצת באופנים שונים.

לפרטים ניתן לפנות לקו המידע ההלכתי בשעות המענה הטלפוני



מדריך הכשרות

בד"ץ העדה החרדית

בהשגחת הבר"ץ
הרב ישראל
הורוץ

העירוב המהיזר

שע"י בד"ץ
העדה החרדית ירושלים

ב"ה
מטעם רבותינו כ"ק מרן שר' התורה הגאב"ד והגאון הצ' הביד"צ שליט"א

לשמרו ולערב עירובו

בואו ונחזיק טובה להרבנים הגאונים שליט"א, רבני ועד העירובין דעדתינו ואתם עמם העסקנים החשובים הי"ו, העומדים לנצח על המלאכה ופועלים במיטב כשרון ברוב אונים ואמץ כח לסדר את העירוב בפעיה"ק ובית שמש, וכן בערי הגליל עיה"ק צפת ת"ו, אתר"ק מירון וישוב אור הגנוז וסביבותיהם, ואשר ראשי הנהלת העדה החרדית מכניסים בזה הון רב ודמים מרובים זה שנים רבות.

ועתה הרחיב ה' לנו ופרינו בארץ, ובאה הדרישה להרחיב את גבולות העירובין בכל מקומות מושבותיהם כפי הנדרש, ובאשר ההוצאה מרובה וכבירה למדי, מידי חודש בחדשו ומידי שבת בשבתו, ומה גם תיקון הנוזקין מזמן לזמן לפרקים תכופים ואכמ"ל, ונדרש לכך סכומי עתק לכסותם.

אשר ע"כ, פונים אנו אל אחב"י הי"ו נדיבי עם, אשר ענין העירוב וקדושת השבת יקר בעיניהם להיות עושים ומעשים לדבר מצוה, לתרום עבור החזקת העירוב, גדול ורב זכותם וכידוע שגדולי ישראל המליצו על כך לזכות לכל הישועות והסגולות הנפלאות הטמונות בזכות מצות העירובין וקיימו לרבים.

ואף גם בבא לצאת ידי שמים בחשש ממון גזל שיש בידו שאמרו חז"ל (ב"ק צ"ד): ובשו"ע (ח"מ ס"ו סעי' ב') שיעשה צרכי רבים, ומה לנו צרכי רבים גדול מזה לתקן את אשר יוכלון שאת, עם ישראל ברחובות קריה נאמנה, בכל מקום שהם בארץ הקודש, לטלטל מרשות לרשות בכשרות ובהידור.

ואשרי הזוכים לתמוך במצוה רבה זו שיש בה משום זיכוה הרבים והצללתם מאיסורי שבת, לזכות לברכת השבת.

זכות השבת יכולה היא שתרחם כי היא מקור הברכה, ויהי"ר שנוכה כולנו יחד ליום שכולו שבת ומנוחה בביאת גוא"צ בב"א. ובאעה"ח היום יום שלישי לס' נח ער"ח מרחשון תשפ"ב לפ"ק הביד"צ דפעיה"ק ת"ו

נאם יצחק טובי' ווייס רב ואב"ד פעיה"ק ת"ו

נאם אברהם יצחק אולמן

נאם משה שטרנבוך ראב"ד

נאם יהושע ראזענבערגער

נאם יעקב מענדל יאראוויטש

נאם יהודה במהגר"י פיישר

נאם שלמה יודא הירש

נאם שמואל בנה"צ מוה"מ זעלל"ה בראנדסדארפער

נאם שמעון יצחק שלזינגר

ניתן לתרום באמצעות נדרים פלוס ע"ש: העדה החרדית ועד העירובין לתרומת "פרנס השבת" בכל עיר ועיר, טל' 052-715-2627

ועד
העירובין

מדרוך
הכשרות

ב"ד העדה החרדית
בהשגחת הברין
הירושלמי
לעיריית תל אביב

עירוב ללא גבול והשקעה ללא הפסקה

הרופאים שעמדו נדהמים מול הנס הגדול שאירע ל'וועד העירובין' בבית שמש • הפירצה מול רמאללה שהתגלתה בהפתעה ונפתרה בס"ד מבעוד מועד • עורק התנועה הראשי שנסגר לטובת 'וועד העירובין' של בד"ץ העדה החרדית • הכל על הפעילות הבלתי פוסקת של 'וועד העירובין', מדי ערב שבת בשבתו, פעמיים בשבוע • שמחים לשמרו ולערב עירובו



ועד העירובין

מכל המעלות והיתרונות של 'וועד העירובין' מטעם בד"ץ העדה החרדית, נראה כי עולה על כולנה היא מידת ההשקעה שהוועד משקיע בתפקידו.

מאה אחוז ויותר מכך, אפשר לומר על היקפי ההשקעה האדירים, ללא הפסק וללא גבול, מדי שבוע, עושה 'וועד העירובין' כדי לשמור על כשרות העירוב בתכלית ההידור, בירושלים, בית שמש ובמירון, למען ציבור יראי ה'.

בכך מתייחדת פעילות 'וועד העירובין' מטעם בד"ץ העדה החרדית, המשקיעה הון רב ואינספור כוחות למען כשרות העירוב, ללא קבלת תמורה או אפילו הערכה. מקסימום השקעה, נטו למען כלל הציבור החרדי הע"י.

הדברים משפיעים על התוצאות בשטח. עירוב מהודר, ללא פשרות. כאן אין מערכות ביורוקרטיות הזוללות כספים לשווא. כאן אין להקות פקידים שתפקידם לדאוג לשלמונים מיד ליד. כאן אין מערך צינורות מסועף הדואג לקיומו, על חשבון הציבור.

מהסיבה הזו, כל תרומה המתקבלת לקופת 'וועד העירובין' של העדה החרדית, מועברת באופן מלא לשטח, למען ציבור יראי ה' די בכל אתר ואתר.

הקשר בין עירוב לבין רכבת הקלה

חוטי החשמל והעמודים המחזיקים אותם המספקים כוח חשמל לקרונות הרכבת הקלה, אינם יכולים לשמש כעירוב כדי להתיר הוצאה בשבת מרשות לרשות. כשם שלא ניתן להשתמש בקווי החשמל באופן כללי. הסיבה לכך היא לאו דווקא בגלל החשמל העובר דרך החוטים, אלא דווקא בגלל הצורה שבה הם בנויים ופרוסים. אמנם, הרעיון מעיקרו איננו כה מופרך כפי שהוא נשמע, אולם לא ניתן לעשות שימוש ברעיון הנחמד הזה בפועל... שדרך אגב כבר עלה על שולחן מלכים, והפוסקים דנו בהרחבה אודותיו.

יחיד ומיוחד היה הגאון הגדול רבי יעקב בלוי זצוק"ל, חבר הבד"ץ והרב הפוסק של 'וועד העירובין' במשך כשלושה עשורים, כיוון והדריך בשטח, ובעצמו ירד לבדוק את צורת בניית העירוב בכל הנוגע לסלילת הרכבת הקלה והורה את הדרך אשר נלך בה, בכל דבר ועניין.

מדריך
הכשרות

בד"ץ העדה החרדית
בהשגחת הבר"ץ
מחלקת חר"ק

לענייננו, החיבור בין הרכבת הקלה לבין העירוב מגיע ממקום אחר, קצת פחות חיובי, אלא דוקא מצד השני של המטבע... זה קרה כשעבודות תשתית של הנחת המסילות של הרכבת איימה על שלימות העירוב המהודר, שב'וועד העירובין' עמלו על הקמתו ועמלים על תחזוקו, מזה עשרות בשנים.

כך בבת אחת, נבלענו אל ההתרחשות, ביום שישי, בשעה 12.30 לפנה"צ, ערש"ק פרשת תולדות ש"ז, עת שבאנו לעקוב מקרוב אחרי הפיקוח הקבוע של 'וועד העירובין' של הבד"ץ.

בין רצף הטלפונים המגיעים אל המוקד של 'וועד העירובין' בנושאי בירורים לגבי העירוב סביב כל מיני מקומות נידחים בפאתי העיר, לקראת שבת הממשמשת ובאה, מגיע טלפון מאברך המתגורר בשכונת רמת שלמה, ושאלתו בפיו:

"הלו... אנו עומדים לעשות את השבת בביה"ח 'הר הצופים', מה לגבי העירוב שם?"

כל השיחה, השאלה והתשובה שבאה בעקבותיה, לא ארכה יותר מדקה, ואולי אף לא דקה שלימה. אך כדי שניתן יהיה לסיימה במהירות הזו, ובעיקר באופן בה נעשתה, קרי: להשביע את רצון השואל, ועוד מספר גדול של יהודים יקרים הנמנים על ציבור היראים שומרי שביעי שנאלצו להגיע אל ביה"ח הנ"ל בשבת, קדמו לכך חודשים ארוכים של עמל ויזע ועבודה אינטנסיבית ועקבית בכמה מישורים, כדי לענות את התשובה בת ארבעת המילים: "העירוב באיזור כשר לשבת". ועוד מילה אחת נוספת: "למהדרין"...

הרקע לבעיות העירוב סביב בית החולים הר הצופים, מעסיק את 'וועד העירובין' מזה תקופה ארוכה, עם המשך תכנית בניה מאסיבית כהכנה לתשתית הרכבת הקלה העומדת להרחיב את התוואי שלה באיזור בית החולים. כתוצאה ישירה מכך, ולאור השינויים והפנים החדשות שהמקום עובר משבוע לשבוע, הוצבו לעירוב המהודר של בד"ץ העדה החרדית אתגרים לא פשוטים כל 'שני וחמישי', כאשר הדבר אומר במובן המעשי, אין ספור מאמצים אילתור ומענה חדשים לבקרים. כל שבוע ואתגריו הוא. במשך תקופה של כשמונה חודשים נדרשו הרבנים לתת מענה הלכתי ופרקטי לעשרות רבות של פגיעות בעירוב ושינויי התוואי, כולל בניית עמודים חדשים וגדרים זמניים ותכנונים משבוע לשבוע עקב השינויים הדרמטיים בקו העירוב.

ביום ו' פרשת תולדות, גם בשבוע שבו נערכה השיחה הטלפונית עם האברך מרמת שלמה, הבחינו הרבנים שליט"א יחד עם הבודקים החשובים בפגיעה משמעותית בתשתית העירוב, מה שהעמיד בסכנה חלקים גדולים של העירוב (כפי שעוד נעמוד על כך בהמשך, מכתמים הרבנים שליט"א רגליהם בקביעות כדי לעמוד מקרוב על תקינות מחיצות העירוב).

למעשה, ביום ה' פרשת תולדות בבוקר, עדיין לא היה נראה באופק פתרון לתקלה, וכבר בו ביום הוקמה שורה של עמודים ו'לחיים' כדי לבדל ולהפריד את האיזור הבעייתי של הר הצופים משאר חלקי העירוב, כאשר בד בבד נעשו שתדלנות מרובות כדי להשיג אישורים לתקן (זמנית) גם את הדרכים המובילים לבית החולים.

ליל שישי, המצב עדיין שוקט על שמריו, אין פתרון באופק. קרוב לוודאי שיצטרפו להוציא הודעה מסודרת לציבור על דבר התקלה, אך בכל זאת הוחלט ב'וועד העירובין' לחכות עוד מעט אולי בכל זאת יסתמן משהו, והעובדים המסורים שליחי 'וועד העירובין' שעמלו בכל מרצם סביב לשעון יצליחו להתקין משהו זמני לשבת הבאה, ועל אף שזה רק לצורך ציבור הנזקקים להגיע לביה"ח, ולא לכלל הציבור!

בדרך לא דרך, לקראת שעות הצהריים של יום ו' פרשת תולדות, בסייעתא דשמיא

ועד העירובין

מדרין
הכשרות

ב"ד העדה החרדית

בהשגחת הברין
מ"ה ירושלים
עליונה החל

מיוחדת ולאחר שעות רבות ורצופות עבודת קודש, הצליחו במאמץ אדיר להתקין גדר באורך של כ-40 מטר ועוד כמה וכמה 'אביזרי' עירוב, ע"פ ההלכה והוראת הרבנים שליט"א. והעירוב סביב ביה"ח הר הצופים קם וגם ניצב על עמדו עלציהו"ט, נגד כל הסיכויים...

זה הסיפור שמסתתר מאחורי שיחת טלפון תמימה אחת מני רבות. כאשר ממנו אפשר לקבל אינדיקציה מה של גודל האחריות המונחת על כתפי 'וועד העירובין' מטעם בד"ץ העדה החרדית, בכל שבת ושבת במשך כל השנה כולה.

למעשה, הסיפור אינו מסתיים כאן. הוא ממשיך להתרחש מדי שבוע בשבוע, גם כעת, בגין תכניות הבניה המאסיביות שבאיזור שממשיכה להתרחב ולייצר קשיים שונים חדשים לבקרים ודורשות מאמץ רב עד לסידור העירוב בכשרות מהודרת, כמתבקש, כל פעם מחדש.

לזהותו של עירוב הבד"ץ ובכללו 'וועד העירוב'

לא קל להושיב סביב שולחן אחד את חברי 'וועד העירובין' המהודר ביותר שקיים - העירוב שעומד תחת פיקוחם האישי של רבני העדה בד"ץ העדה החרדית, הפועל לפי סטנדרטים ועקרונות נטולי פשרות, כמיטב המסורת של הבד"ץ בכל תחום מתחומי פעילויותיו.

חברי הוועד ונציגיו אינם משופעים בזמן מיותר, הם רואים לנגד עיניהם שליחות קודש של העמדת העירוב על תילו ועל מכונו ודאגה מתמדת על שלימותו כשרותו והידורו, במשך כל שבתות השנה. חברי הוועד דרוכים דרך קבע כדי לתת מענה מידי ככל האפשר נוכח כל פגיעה אפשרית בעירוב החל בפגעי מזג האוויר עובר דרך קבלני שטח המבצעים עבודות בניה גדולות בתוואי קו העירוב, וכלה באפשרות של חבלה מכוונת בנסיבות מחמירות...

בכל זאת הצלחנו לחבור אל קומץ חברי הוועד, וגם זאת לפרק זמן מצומצם ומוגדר מראש ולהוציא מאמתחתם סקירה מרתקת על קצה המזלג אודות פעילות 'וועד העירובין', על אודות העקרונות המנחים אותם, על הקשיים הלא פשוטים, מנהליים וטכניים כאחד, המלווים אותם על כל צעד ושעל, ועל הפתרונות שהם עמלים להמציא מסביב לשעון.

המדובר כאן מ'פרויקט' מורכב, דינאמי, המשתנה לעיתים קרובות והמצריך כוונות מתמדת על כל צרה שלא תצוץ, ועל כל הפרעה שלא תצוף. והכי חשוב, שכשהם כן מגיעים - ונגלה כבר כעת, הם מגיעים בהמוניהם - לדעת להתמודד מולם בכל כובד הראש ולמצוא מענה מידי לאתגר שהם מציבים בשטח.

מהתמונה העולה לאחר הראיון המיוחד אפשר לסכם את פעילות ועד העירוב בשלוש מילים: **אחריות, טיפול-תפעול** מסור ועקבי, **ומוכנות** להשקיע מעל ומעבר, למען ציבור יראי ה'.

אחריות

החידוש הראשון מבית 'וועד העירובין' מטעם בד"ץ העדה החרדית הוא שהרבנים הגאונים שליט"א, מעניקי 'חותמת' הכשרות, הם בעצם העומדים על המשמר ומפקחים בפועל ממש על המלאכה שתיעשה לפי כל כללי ההידור, בדרגה הכי גבוהה שקיימת, עד כדי כך שהרבנים טורחים ויורדים לשטח בעצמם בתדירות גבוהה, ולפי הכלל ש'אין לדיין אלא מה שעיניו רואות' דנים הם על כל מציאות מורכבת שנוצרת בשעת מעשה, ומייד מורים כדת מה לעשות וכיצד צריך לפעול. אין צריך להוסיף שהוראות הרבנים אכן מיושמות מיידית בשטח על ידי הפעילים המיומנים והנמרצים העומדים על המשמר יומם

ולילה, קיץ וחורף, במסירות ובמומחיות נדירה לתפקידם.

ב'וועד העירובין' שבים ומדגישים, שרבני הבד"ץ אינם משמשים רק כ'רב המכשיר' שנותן את ההוראות וממשיך בדרכו. אדרבה, הרבנים הם אלה שמודעים היטב על כל שינוי, קטן כגדול, שנעשה אי שם בתוואי העירוב, ודנים בכל פרט ופרט לפי המציאות בשטח כאשר צוותי הבודקים מתלווים אל הרבנים כדי לבצע את הדרוש, הלכה למעשה.

האחריות הכבדה הרובצת על העומדים על מלאכת הקודש מטעם בד"ץ העדה החרדית, מחלחלת איפוא מלמעלה, מכבוד הגאונים הצדיקים שליט"א, ומגיע אל עבר חברי הוועד הנאמנים ולבודקים בשטח. האחראים העורכים סיוורים קבועים במשך כל ימות השבוע, לכל אורך תוואי העירוב, בירושלים, בית שמש ומירון, באופן קבוע, כאשר סיור הבקרה מתחיל מיום ראשון בבוקר, ונפרס על כל ימי השבוע, עד סמוך לכניסת השבת ממש. מטרת הסיור הוא לוודא כמובן את שלמות העירוב וכשרותו מסביב לכל שכונות העיר, כאשר כל מה שדרוש תיקון, אם לגבי החוטים עצמם, אם לגבי שלימות ותקינות ה'מחיצות' (שהם בסיסי העירוב, שעליהם נסמכים חוטי העירוב וצורות הפתח) מקבל מענה מיידי.

אל תמנע טוב מבעליך

במהלך השיחה שמענו את עיקרי הדברים שעליהם מתבסס ההגדרה "עירוב בפיקוח וועד העירובין של הבד"ץ העדה החרדית". ניתן לסכם אותם בכמה שורות כתובות, אך דומה שעל היקפם האמיתי לא ניתן לעמוד אם לא רואים בשטח את הצוות בפעולה או למצער, לשמוע מכלי ראשון על פעילותם. בכל זאת משום 'אל תמנע טוב מבעליך' העלינו כאן מעט מזער, שאינה אלא טעימה קלה מכל מה שקורה תמידין כסדרן...

מפי 'וועד העירובין' אנו למדים כי אחריות פירושה, שגם כשהאחראים נתקלים בפרצות ושינויים גדולים בתשתית העירוב במקומות בניה העוברים בגבולי העירוב, וכמעט שאין סיכוי לתקן את הדרוש בזמן הקצר עד לכניסת השבת - בוועד אף פעם לא מרימים ידיים! בכל סיטואציה שהיא, הם יעשו מאמצים כבירים, מעל ומעבר, לא להשאיר את העיר ללא עירוב **לכתחילה** חלילה.

ואכן, במשך 30 השנים האחרונות, לא נוכל להזכר במקרה של 'העדר עירוב' בירושלים, למעט שני מקרים חריגים במיוחד, כמו לפני מספר שנים בעת ירידת השלגים הגדול שהמשיך אל תוך השבת, אשר מנע את הפיקוח בשטח ופעם אחרת היתה כאשר אינשי דלא מעלי חיבלו רח"ל בחוטי העירוב בעיצומו של שבת.

בכל פעם אחרת, הוי אומר, מדי שבוע בשבוע, 48 שבועות בשנה, ובשנה זו, 52 שבועות, העירוב עומד על תילו באחריותם המלאה של 'וועד העירובין', בס"ד.

למעשה, למדנו ב'וועד העירובין', כי אחריות פירושה גם, שעוד טרם שהתקלה נעשית, כל מקום שקיים חשש כזה או אחר של פגיעה של תשתית העירוב, מקדמים את הרעה מבעוד מועד ומקיימים קו חליפי לביסוס והידור העירוב, ולפעמים אפילו לזמן קצר, למרות העלויות הגבוהות הכרוכות בכך.

טיפול-תפעול

כדי לסבר את האוזן, נציב שאלה פשוטה: כמה זמן לוקח לתקן חוט עירוב? התשובה יכולה להיות, "כמה דקות", אבל גם יכולה להיות "יומיים תמימים"! ולא, אין כאן שום גוזמה.

ועד
העירובין

מדרוך
הכשרות

ב"ץ העדה החרדית

בהשגחת הבד"ץ
ירושלים
עליונה החל

- במקומות רבים, כל שינוי קטן בקווי העירוב, בגלל אתרי בניה או שינויים אחרים, מצריך עוד **קודם לכן** שש פעולות לפחות, כאשר לא ניתן לוותר על שום פעולה מהשש:
- א.** לבדוק מהי האופציה העדיפה והאפשרות הטובה ביותר לפי ההלכה מבלי לגרום מכשול לרבים חלילה, גם אם זה רק לשבת אחת.
 - ב.** להשיג מהקבלנים בשטח הסכמה עקרונית, שיתנו לבצע את הדרוש - כשבדרך כלל נושא העירוב אינו בדיוק בראש מעייניהם...
 - ג.** כנ"ל אצל בעלי המקום שגם הם בדרך כלל לא משתייכים לקהילה חסידית כלשהיא... ולפעמים הם גופים ממשלתיים הפועלים בשיטות ביורוקרטיות האורכות מספר חודשים כדי להשלים צעד אחד.
 - ד.** תכנון פעולה מורכב, הכולל תכנון גישה של הצידוד הכבד אל תוך איזורי בניה.
 - ה.** אישורים רשמיים מהגורמים המוסמכים.
 - ו.** להביא אל המקום צוות מתוגבר ומיומן לשעות עבודה בשעות לא שעות, לעיתים עד סמוך ממש לכניסת השבת.

הכביש מפריע, הכביש ייסגר.

היה זה יום שני בשבוע, כאשר הבודק מטעם 'וועד העירובין' של בד"ץ העדה החרדית, הבחין בחוט אחד מחוטי העירוב החוצה כביש ראשי סואן המשתלשל לו למטה. הוא אומר החוט נקרע והעירוב באזור כולו נפסל. היה ברור שכדי לתקן את התקלה יש למצוא שעת הכושר בה אין תנועת רכבים בכביש סואן זה, ואז לתקן את הדבר במהירות האפשרית, מבלי להחשף לסכנה חלילה. הבודק התחיל לחכות לשעה כזו אולם, דקות חלפו להן אחת אחרי השניה והתנועה, זורמת כבראשונה, ואולי אף ביתר שאת... הבודק לא התייאש ובמשך מעל שעתיים חיכה לדקה בה יוכל לבצע את מה שצריך, אולם ללא הועיל.

בלית ברירה חזר לאחוריו והגיע למחרת עם שחר לנסות שוב את מזלו, בשעות הללו האמורות להיות דלילות לתנועה. הפעם הגיע עמו גם צוות מיוחד ומיומן. הצידוד מוכן ו... מחכים. רבע שעה, חצי שעה כלום לא זז, חוץ מהתנועה שזזה ללא הפסק.

הנסיון הבא נערך שוב בשעות הערב, אולי בשעות פקוקות ניתן יהיה לעבור בין המכוניות ללא סיכון, אך גם הפעם ללא תוצאות. אין שום אפשרות להגיע לצד השני של הכביש ולתקן את העירוב.

כשהשעות נקפו הגיעו למסקנה שאין מנוס מלרתום את ה... משטרה לענין. אין ברירה יוצרים קשרים במקומות הנכונים, ובשמונה וחצי בערב הגיעה ניידת של המשטרה ופשוט עצרה את כל הכביש הראשי לכבוד העירוב!

תוך חמש דקות כבר תוקן הכל, לא לפני שמאות רבות של מכוניות עמוד דום לכבוד האירוע ותרמו מזמנם למען שבת המלכה...

נקודה מעניינת בסיפור היא, שלאחר סידור הבעיה, התעניין השוטר אצל הצוות מה זה החוט הזה שכל כך חשוב להם, ולמה בעצם הוא עצר את התנועה... הצוות הסביר לו שהדבר לא חשוב להם עצמם יותר ממה שהוא חשוב לרבבות ואלפי שומרי תורה ומצוות, אשר בהעדר עירוב תקין הם נידונים במידת מה למאסר בית למשך כל השבת... לא ברור עד כמה הוא הבין את התשובה, אבל כשהסתלק הפטיר לעבר הצוות: "אגיד לכם את האמת, אני לא ממש מבין מה זה הדבר הזה, וגם לא חשבתי מלכחילה להיענות לדרישות

שלכם, אולם משנוכחתי בנחישות שלכם והעמידה העיקשת על העקרונות החשובים לכם, הבנתי שזה משהו חשוב ונעניתי לכם! זאת למרות שמדובר בצעד נדיר וחריג לחסום כביש ועורק תנועה ראשי כזה ללא אישורים מיוחדים מהדרגים הגבוהים ברשות המוסמכת", אמר והסתלק.

מתוך היומן

למעשה, למה להאריך בסיפורים, ב'וועד העירובין' הואילו לאפשר לנו הצצה נדירה לתוך יומנו של אחד הבודקים, ולרשום לעצמנו קצת ממה שראינו שם. לא הספקנו הרבה מדי מחוסר אפשרות וזמן, בחרנו יום אחד ואותו נפרס בפניכם כאן:

יום ג' פרשת ראה. השעה 7:50 בבוקר לאחר תפילת שחרית. הבודק ניגש ליומן כדי לבדוק אלו מטלות עליו לבצע באותו יום, לאחר מכן מעתיק אותן לעצמו, וחיש מהר יוצא לסדר את מוטל עליו. ראשית, הוא שם פעמיו אל חנות הגינון ומברר מה קורה עם התיקון של דבר מה ממוצרי העירוב שנמסר לחנות ההיא. בעל העסק מתנצל שלא הצליח לתקן וממליץ על בעל עסק אחר, מומחה בעל שם המתגורר במושב צלפון, ללא שהיות מיותרות יוצא נציג 'וועד העירובין' ועושה את דרכו למושב צלפון, ומשאיר שם את המכשיר לבדיקה.

8:45, מעלה הנציג האחראי את כל הצוות על רכבו ויחד יוצאים לבדיקות יסודיות בקו העירוב, כמעשה שבשגרה. סך הכל עוד יום בעבודת הקודש של הבודקים. המזג אויר ה'נוח' של 32 מעלות בצל לא ממש מרתייע. הבודקים מגיעים לאיזור בית החולים הרצוג. יש צורך להגיע למתחם שמאחורי בית החולים, כשלשם כך יש צורך באישור מיוחד מטעם גורם הבטחון בבית החולים. לאחר קבלת האישור המיוחד, הבודקים יורדים לשטח המדובר ובודקים בצורה יסודית את כל המחיצות, מתקנים פירצה שנמצאה, ולאחר שעה קלה של עבודה שהסדירה את הפרצה כראוי, הם מתכוונים לצאת ולהמשיך בסיוור. מתברר שיציאה ממתחם בית החולים אינו יכול להתבצע גם הוא ללא אישור ושחרור רשמי... בדרך החוצה עוכב צוות הבודקים בידי אנשי הבטחון שדרשו לדעת באופן מדויק איזו פעולה חבלנית בוצעה מתחת לגבם...

9:50. ממשיכים בסיוור לאורך הקו. הנה לא נעדר מעיניהם הבוחנות עמוד שנעקם כתוצאה מתאונה וחדל לשמש בתפקיד שנועד לו. בזריזות וביעילות נפרס הציד המיוחד הנדרש לשם כך, ובמומחיות רבה ובס"ד מצליחים ליישר את העקמימות ב-100%, עד שלא ניכר כלל שאי פעם עיקמו את צורתו. במעבר אל העמוד הבא, מתברר כי הרכב הפוגע כנראה לא הצליח לבלום את עצמו בעמוד הקודם שנעקם והמשיך בדהרה אל העמוד הבא, שנהרס לחלוטין. כאן, כבר לא יעזור לנסות ליישר את העמוד שהתעקם ללא תקנה. מהר מאוד נשלף הציד, מתבצעת קריאה למוקד ועמוד חדש מגיע במיוחד אל המקום. הצוות מתחיל בגיבול מלט ואחרי כשעה נשתל במקום עמוד חדש במהירות הבזק, עד כי לא ניכר כי פנים חדשות באו לכאן...

השעון מראה 11:35, ממשיכים הלאה אל איזור... הבודקים מזהים ענפי עצים המתקרבים לחוטים בצורה מאיימת. תופעה זו נקראת בלשון הבודקים 'פגעי טבע'. מהר מאד נשלפים הכלים המתאימים והענפים עוברים גיזום מקצועי מהיר, שלא ירהיבו עוז להתקרב שוב אל החוטים היקרים...

12:00 הבודקים מגיעים לאיזור בית וגן מתקנים חוט החוצה את מסילות הרכבת הקלה, שנקרע על ידי אנשי דלא מעלי, ובהמשך מתעכבים ומתקנים את גדר הפח (בשימוש זמני) במקום בניה.

ועד
העירובין

מדריך
הכשרות

ב"ד העדה החרדית
בהשגחת הברין
מ"ר ירושלמי
מליצה חזק

12:55 מתקבל טלפון מאחד הספקים המייצר סרט סימון מיוחד. הוא מעדכן שההזמנה מוכנה לאיסוף וצריך לקחתו כעת מכתובת מסוימת שנמצאת בקצה השני של העיר. המכונית עושה את דרכה לשם וההזמנה הנחוצה נאספת. גם שם באיזור מבחינים בגדר המשמשת את העירוב שנפרצו בו כמה וכמה פרצות בגין הפעילות המוגברת באתר הבניה שצץ באיזור. מובן שהכל בא על פתרונו.

במקום קרוב מתבצעת בניה, בשכונה ברמות, יש צורך לתקן את שער הכניסה (הזמנית) בצורה הלכתית, ולבדוק אופציות חלופיות לשער כניסה שעלולה להיפתח. זמן מה עובר עד שהצוות הורשה להיכנס למתחם הבניה כשהם מצוידים בקסדות מיוחדות, וגם זאת לאחר קבלת קיתונות של הפועלים ולאחר שליחת רמזים דקים ועבים על נוכחותם הבלתי רצויה...

1:20 מגיעים לאזור נטול גישה לרכב, הצוות יורד רגלית לשטח וממשיך את הבדיקה בחום הלוהט. הזיעה ניגרת, אך עצם הנוכחות במקום ההוא אינו נעים מידי גם בשאר עונות השנה... המקום משקיף על רמאללה ואינו משרה רוגע על המבקרים בו. אולם הצוות שאינו חת ממאומה, ממשיך בבדיקה יסודית בתוואי העירוב. לאחר צעידה רגלית ממושכת תחת השמש הקופחת מתגלה בס"ד פרצה ענקית באורך 30 מטר שכנראה נפרצה ע"י בני הדודים שממול... ולפי כל השיטות והדיעות אין כרגע עירוב לאיזור כולו (על אף שגם אם לא היו מוצאים את התקלה יש למחיצות חזקה במקום שאין חשש וריעותא).

נערכת התייעצות קדחתנות בשטח, והוחלט על דפוס פעולה לפי תנאי השטח. הצוות יורד לעטרות הסמוכה ורוכש שם 3 עמודים חדשים, ולאחרי שלוש שעות לערך, הם מאפשרים לעצמם לנשום לרווחה. ב"ה סיימו להעמיד 2 'צורות הפתח' במקום הגדר. הבודקים סופקים ידיים מנחת, כשהם מעדכנים את הרבנים בתוצאות הטובות. הסיפוק הוא גדול ב"ה, והסייעתא השמיא המיוחדת שמלווה אותם, שהנחה אותם לאיזור ואפשרה להם גם למצוא את התקלה וגם לתקן אותה על הצד הטוב ביותר נותן כח להמשך. בסך הכל מדובר במקום שאינו כלול בסיור הרגיל שנערך בשבוע רגיל, כי מדובר במחיצה טובה וחזקה לכל הדעות, ואין שם שום חשש, וזה תקין לפי כל כללי ההלכה והפסק. ובכל זאת... היתה זו השגחה פרטית מופלאה שהנחתה את רגליהם לשם, כדי לתקן את הגדר כדת וכדין.

4:40 בצהריים, אנו חוזרים משטח הוואדי לכיוון הכביש ואם חושב לעצמו הצוות שבכך תמו תלאותיהם, הרי שעד מהרה חשים הם בפנצ'ר ברכב. יוצאים לבדוק, ורואים שבורג חדר לצמיג האחורי של הרכב והשבית את הרכב באזור הררי וכלל לא סימפטי... באין ברירה מטפלים בתקלה במקום בתוך דיונות עפר, ובאפיסת הכוחות ממש הצליח הצוות סוף סוף לעלות על הכביש, סמוך ונראה לציון שמואל הנביא כשהשעון מראה 7.35 רבע שעה לשקיעה.

תפילת מנחה והודיה לה' על הס"ד, אח"כ טעימה קלה לקיים מה שנאמר 'וסעדו ליבכם ואחר תעבורו'... כדי לאגור כוחות מחודשים ליומן המשימות העמוס הממתין ליום המחרת.

השקעה

כפי שהתחלנו, ב'וועד העירובין' מטעם בד"ץ העדה החרדית, מציינים שורה ארוכה של שיפורים והשקעות שמוכנסים תמידין כסדרן במערך העירוב, כאשר המושג 'חיסכון' פשוט אינו קיים כל עוד מדובר על הידור נוסף, שיפור נוסף או דרך נוספת להאריך את חיי

ועד
העירובין

מדריך
הכשרות

בד"ץ העדה החרדית

בהשגחת הבר"ץ
מ"ה רש"ט זצ"ל
ל"ע ז"ה תל"ה

המוצרים המתכלים. ולדוגמה קטנה, ניתן להשיג עמודי ברזל המשמשים לעירוב, במחיר מוזל עד כדי מחצית מן המחיר, אך מכיוון שהעובי והחוזק שלהם נמוך ואינו עמיד לאורך זמן, מקפידים ב'וועד העירובין' לרכוש דייקא את היקר, אך החזק, אשר יעמוד לימים רבים ובתוספת הידור.

בפועל אין זה כלל כה פשוט כפי שזה נשמע מהעובדה הפשוטה, שמחלקת הכספים של 'וועד העירובין' אינו מקבל סיוע משום גורם חיצוני, אלא מתנהל כגוף עצמאי לחלוטין. כאשר משמעות הדבר היא שכל ההשקעות היקרות להחריד נעשות ע"י הוועד בעצמו והנהלת העדה החרדית, וללא כל עזרה מגוף אחר! ואם לפי המושכל הראשון נתון זה אמור להשפיע על טיב הכשרות ואיכותה, הרי בא 'וועד העירובין', ומוכיח את ההיפך הגמור; כמו כן, כל הצעה לשיפור העירוב כך שיעמוד לפי שיטה נוספת, עוברת דיון יסודי ובכל כובד הראש הראוי, ואם תמצא כראויה אכן תתקבל בברכה ותיטמע לאלתר בשטח! והכל כדי שתהיה לתועלת ציבור שומרי שבת ומקדשי שביעי עה"י. החברי ב'וועד העירובין' אף מציינים שלאור השקעות העתק הנדרשות לצורך כך, מה גם שמדובר בגוף המקפיד ביותר על כל חומרה שהוא מציב כתנאי סף, מדובר בדבר שאינו מובן מאליו כלל ועיקר.

ב'וועד העירובין' אינם חוסכים גם במשאבים אף כאשר מדובר על פתרונות הבאים כשיפור העירוב והידורו, כך שיהיה כשר לכתחילה לשיטות רבות ככל האפשר. משקיעים לא רק באיכות החומרים להידור העירוב עצמו, אלא גם לכל מה שקשור לתשתיות העירוב, לגדרות ולעמודים, ללחיים ולמחיצות 'לצורות הפתח', הכל על מנת שיהיה העירוב לכתחילה לתועלת רבבות אלפי היראים הסומכים על העירוב.

עבודת הקודש המתבצעת על ידי מומחים וותיקים רבות בשנים מהשורה הראשונה בתחום, הבודקים **פעמיים** מדי ערב שבת בשבתו כדי להבטיח את כשרות העירוב למהדרין מן המהדרין, ולשלול כל פגיעה בדרגת כשרותו.

השקעה פירושו שעל כל תג ותג עומדים ומתקנים ללא הגבלת זמן ודמים תרתי וקושי השטח ועל ספוק חשש חוזרים ובודקים חוזר ובדוק שיהיה 100% כשר ומהודר.

כמו כן, הוסיף 'וועד העירובין' מטעם בד"ץ העדה החרדית שירות מיוחד הניתן טלפונית, המאפשר לציבור הרחב לברר מידע נחוץ בעניין גבולות העירוב, עד כניסת השבת. פרטים במוקד עירוב בד"ץ העדה החרדית במספר: 072-3372293.

לסיום, מדגישים ב'וועד העירובין' שסייעתא דשמיא גדולה מלווה את כל פעולותיהם מאז ימותיו של הרה"צ רבי בן ציון ידלר זצ"ל ומרן בעל האדר"ת זצוק"ל אשר התחילו במלאכה זו במאה הקודמת. כיום, אנו רואים בעליל שזכות ציבור היראים והשלמים, יחד עם ההשקעה המרובה והמסירות, הם שמביאים את העוסקים בעבודת הקודש למקומות שעל פי דרך הטבע לא היו מגיעים אליהם ולא היו עולים על כל מיני תקלות

זכות אבות העדה לדורותיה שלקחו את משימת התקנת העירוב המהודר בירושלים עיה"ק משנות דור שיהיה לכתחילה לציבור המהדרין לראש מעיניהם, עומדת לוועד העירובין' שיעשו חיל רוב הצלחה במשמרתם. והסייעתא דשמיא גם מגינה עליהם בשעת עבודתם שישמרו מכל צער ונזק ולא יפגעו במהלך עבודתם ועל כך להלן.

נס גלוי

לפני כשנה, צוות הבודקים עבר בבדיקה יסודית את תוואי העירוב בעיר בית שמש ועסקו במתיחת החוטים בכמה מקומות בעיר שהתרופפו עקב הגשמים. לאחר מכן הם

ועד העירובין

מדרין
הכשרות

ב"ץ העדה החרדית
בהשגחת הברין
ירושלים
ט"ז חשוון תש"פ

התרכזו בניקוי גזמי עצים המתקרבים לחוטים, כדרכם בקודש. כמובן ננקטו כל אמצעי הזהירות שלא לבוא לידי סכנה ח"ו.

במעמד זה התגלה כי אחד העמודים הממוקם בירידה תלולה, התנקזו אליו בוץ ושוליות מים. היה צורך לתקן את החוט שעל העמוד ההוא, ותוך כדי שהבודק מחזיק את מקל הטלסקופ המיוחד - להרמת חוט העירוב, הוא החליק ומעד ונפל מלוא קומתו. לא זו אף זו, תוך כדי נפילה נגע ראש המקל שבידו בכבל מתח גבוה והתחיל להתחשמל רח"ל. במקרים מעין אלו, הדבר מסתיים באסון מהיר וטראגי ח"ו, וכך היה צריך לכאורה להיות כאן, אולם ברגע האחרון ונגד כל הגיון נפל המקל מיד הבודק וכך נותק החיבור בינו לבין חוט החשמל - וכך ניצל משריפה וודאית, ויצא ידי חובה בשריפת נעליו ובגדיו וכוויות קלות בידו ורגליו.

הודו לה', לאחר כמה ימי אישפוז הוא שוחרר ב"ה לביתו כשהוא בריא ושלם וזוכה לביקורם של רבני הבד"ץ שהתרגשו ובאו לראות ולהודות על הנס הגדול לו זכה, בזכות אבות העדה וזכות הרבים.

היה זה נס גלוי, שכן בדרך הטבע בעת התחשמלות החפץ נצמד לגוף האדם בחזקה ללא שום אפשרות ניתוק. הרופאים לא יכלו להאמין למראה עיניהם, כיצד יוצאים מהתחשמלות ממתח כה גבוה בפגיעה כה מזערית, ללא שום פגיעה באברים הפנימיים שבגוף ל"ע! "זו פשוט נס, אין לנו הסבר הגיוני כיצד זה קרה", הכריזו פה אחד (אחד מהרופאים ניסה לברר האם מטרת העירוב הוא להפריד בין גברים לנשים?...).

אם רק היו יוצאים ורואים את מלאכת העירוב הגדולה הנפרשת בעיה"ק ירושלים תובב"א, עיה"ת בית שמש ת"ו ובאתרא קדישא מירון ת"ו, והיו מבינים כמה גדולה זכות הרבים תלויה בכך ועד כמה נאמנים 'וועד העירובין' למלאכתם, כי שליחי מצוה שאינם ניזקים בעבודתם, הם בוודאי היו מבינים את השמירה המיוחדת לה זוכים מזכי הרבים אלו בכל שעה ושעה.

לכל המעוניין

המעוניינים לקחת חלק בהחזקת קו העירוב לזיכוי הרבים גדול זה, לרבות אלפי ישראל, אפשר לפנות להרב **נחום ראטה הי"ו בטל: 052-7636793** ויבוא עליכם ברכת טוב. וסגולותיו הנשגבים יעמדו לכם בכל אשר תפנו ותעשו כמבואר בסה"ק.

הודעה חשובה!

הודעות ובירורים או דיווח על תקלות בנושא העירובין בלבד
נא להתקשר 072-3372293
משתדלים לטפל בכל פניה בע"ה.

ועד
העירובין

מדרוך
הכשרות

בד"ץ העדה החרדית

בהשגחת הבר"ץ
מ"ה ש"ס תש"פ

כביש מס 9 שכונת רמת שלמה, רמות, כביש רמות וכביש מס' 4

א. בצפון העיר קו העירוב נמשך ע"י צוה"פ בצומת הגבעה הצרפתית (המשך הכביש לנווה יעקב מחוץ לעירוב) לעבר כביש מס' 9 (יגאל ידין) מימין הכביש, עד לשביל העולה לתחנת המסוף אגד ברמת שלמה, השביל בתוך העירוב, מקיף את כל שכונת רמת שלמה (עיין הוראות 4), וברח' דרוק בצד ימין הצוה"פ מתחברים לצוק לעבר כביש מס' 9 לעבר כביש רמות מקיף את כל רמות א' ב' ג' ד' וממשיך לכביש רמות מימין, כשכל הכביש בתוך העירוב, ופונה לכביש מס' 4 שהוא בתוך העירוב עד כביש הירידה לליפתא. [המעין וכל הירידה למעין והבתים של ליפתא מחוץ לעירוב!]

הכניסה לעיר - שכונות גבעת שאול הר נוף - ובית וגן

ב. ממשיך לעבר שכונת גבעת שאול (עיין הוראות 2), מקיף את שכונת גבעת שאול לעבר שוק הסיטונאי (השוק מחוץ לעירוב), [ביה"ס בית יעקב בתוך העירוב]. לעבר ביה"ח הרצוג שהוא תוך גבולות העירוב (המשך הדרך מהצומות הכניסה להר תמיר. להר המנוחות מחוץ לעירוב). מקיף את ביה"ח הרצוג לעבר רח' עקיבא אזולאי מצד ימין [יש להיזהר שלא לטלטל מחוץ לעירוב על המדרכה מצד זה]. לעבר רח' כנפי נשרים חוצה בצה"פ ליד רדיו צליל להר נוף (עיין בהוראות 3), לאורך רח' ניסים על המדרכה מצד ימין [יש להיזהר מאד לאורך המדרכה לא לטלטל מחוץ לעירוב] לאחורי הבניינים של רח' בויאן, [השביל מאחורי הבניינים שם מחוץ לעירוב, הכניסה האחורית לאולם ביהכ"נ אברהם יגל לע"ע מחוץ לעירוב]. לאורך רח' חי טייב בצד במדרכה מצד ימין [להיזהר שם לפני המתנ"ס והבי"ס לכיוון הוואדי], ממשיך עם הבניינים של רח' אבן דנן [המדרכות לשביל מאחורי הבניינים - וכל השביל מחוץ לעירוב] לגן המשחקים בתחילת היער הסמוך לביה"ס [הגן שם - והשביל העולה לרח' חזקיהו רבין בתוך העירוב], על כביש חזקיהו רבין - לעבר הר נוף (עיין הוראות 3) - היער מחוץ לעירוב. דרך הבניינים וגדרי החצרות לרח' פרחי חן ולח' מגדים [חלק גדול מרחובות אלו מחוץ לעירוב ויש לשים לב לצוה"פ החוצים שם על הכביש], לגדר החניות של ביה"ק צבאי בשד' הרצל (הגן ציבורי שמעבר לשערים שם מחוץ לעירוב), עד לצומת בית וגן, ומתחבר לבין וגן. המשך רח' הרצל לקרית יובל - לביה"ח עין כרם מחוץ לעירוב.

ביה"ח שערי צדק - גבעת מרדכי - בית הכרם

ג. העירוב מקיף את שכונות בית וגן וגבעת מרדכי וביה"ח שערי צדק וממשיך לעבר כביש בגין, [כשהכביש בתוך העירוב עד מחלף גבעת מרדכי] וממשיך לשד' רבין [והוא בתוך העירוב] עד לפני המנהרה (שליד גן סאקר, עיין הוראות 5-6-7), לעבר שד' בן צבי, כולל הצומת בן צבי בצלאל, שהוא בתוך העירוב.

שד' בן צבי - בנייני וולפסון - שכונת שערי חסד

ד. ממשיך לאורך שד' בן צבי מצד שמאל לעבר קריית וולפסון (עיין הוראות 8), כולל בנייני וולפסון ומקיף את שכונת שערי חסד, בסוף רח' דיסקין חוצה בצה"פ על הכביש לעבר רח' שפרוט - רמב"ן, רח' רמב"ן רק מצומת שפרוט לעבר צומת ככר צרפת לרח' אגרון בתוך העירוב.

ועד
העירובין

מדרוך
הכשרות

ב"ץ העדה החרדית

בהשגחת הברין
ירושלים
תשע"ה

רח' המלך ג'ורג' - אגרון - שער יפו

ה. מחיצות העירוב נמשך לעבר ככר צרפת (צומת המלך ג'ורג' - אגרון), כולל הצומת והכיכר [וכל רח' המלך ג'ורג' ובתי מלון שרתון לפאזה - פרימה המלכים בתוך העירוב] (עיין הוראות 9-10) לעבר רח' גרשון אגרון, לאורך הרחוב מצד ימין לעבר רח' המלך דוד, חוצה המלך דוד לרח' שאמע, לעבר יפו [כולל בתי מלון מצודת דוד - פנינת דן - שכונת כפר דוד] (עיין הוראות 11).

עיר העתיקה - כביש מס' 1 - בתי מלון ציון שמעון הצדיק ביה"ח הר הצופים

ו. העירוב מקיף העיר העתיקה, ואחרי שער שכס חוצה צוה"פ על הכביש וממשיך עם מחיצות לעבר ציון שמעון הצדיק, הציון בתוך העירוב, [וכן בתי המלון נובוטל, עץ הזית, וגרנד קורט]. חוצה ברח' אבו בכר ממעלה לציון, וכולל שכונת שמעון הצדיק, חוצה בצוה"פ לרח' שמעון הצדיק [והוא בתוך העירוב] (עיין הוראות 12) לעבר בנין משמר הגבול, לאורך כביש מס' 1 והוא כולו בתוך העירוב, לעבר מטה ארצי, חוצה בצורת הפתח הרחובות - דרך הר הזיתים ושד' האוניברסיטה, לאורך רח' אהרן קציר לעבר שד' ווינסטון צ'רצ'יל לביה"ח הדסה הר הצופים, [מאחרי צומת הכניסה לביה"ח המשך הדרך לאוניברסיטה מחוץ לעירוב]. מקיף את ביה"ח (האוניברסיטה וחלק מהמעונות מחוץ לעירוב). מלון הייטט ממשיך לכביש 1 עד צומת הגבעה הצרפתית.

להודעות וברורים אפשר לברר ולהודיע בטלפון: 072-3372293

ועד
העירובין

שמחים לשומרו ולערב ערובו

העירוב המהודר שבהשגחתנו נתייסד לפני למעלה מיובל שנים ע"י רבותנו הגאונים נבג"מ והתרחב במשך השנים יותר ויותר לפי דרישת הציבור, ומקיף כהיום את רוב השכונות החרדיות בירושלים בבית שמש, ובאתרא קדישא מירון. כל העירובין במקומות הנ"ל נבדקו בקפדנות תמידין כסדרן ע"י אברכים יראי שמים העוסקים בערובין רבות בשנים:

רבני וועד העירובין שליט"א השוקדים במלאכת הקודש תמידין כסדרן ולא חוסכים שום מאמצים בכובד ראש מרובה לשמור על תקינות העירוב למהדרין:

הרה"ג ר' חיים יוסף בלוי שליט"א, מו"צ

הרה"ג ר' יצחק רוזנבלט שליט"א, מו"צ

הרה"ג ר' נפתלי צבי רוטנברג שליט"א, מו"צ

הרה"ג ר' מאיר העלער שליט"א, מו"צ

הרב זאב דייטש שליט"א - ירושלים

הרב מאיר יארבלום - צפת ואתר"ק מירון, אור הגנוז ובר יוחאי

מדרין
הכשרות

בד"ץ העדה החרדית
בהשגחת הבר"ץ
מירושלים

ידיעות נחוצות בגבולי העירוב שבהשגחתינו

בדבר טלטול בשבת בין השכונות, וברחובות בסוף כמה שכונות

עקב פניות ציבור הרחב הסומכים על העירוב שבהשגחתנו, להדגיש הרחובות בסוף השכונות שייתכן שעוברים ומטיילים שם ליד גבולות העירוב, ומבלי יודעין עלולים לצאת ולטלטל מחוץ לגבולות העירוב המהודרת, לכן אנו מדגישים כמה וכמה רחובות כאלו, שגבולות העירוב חוצה ונפסק שם, וראוי לשים לב במקומות דלהלן:

1. בכניסה הראשית לעיר כ-100 מטר מהצומת לכיוון היציאה חוצה צוה"פ על רוחב הכביש, ומאחרי החוט - המשך הכביש לגינות סחרוב אינו בתוך העירוב. [וכמו"כ כל החורשה שמאחורי רח' עזריאל מחוץ לעירוב].
2. ברח' עקיבא אזולאי צומת רח' נחום חפצדי (לתחנת דלק פז) מאחרי החוט שחוצה בתחילת כביש חפצדי, וכל רח' חפצדי מחוץ לעירוב, וכן מצידו השני של רח' חפצדי מאחרי תחנת הדלק (סנוול) שבצומת הר נוף ברח' מלמד (ליד רדיו צליל) חוצה צוה"פ על הכביש, וא"א לחצות משם לגבעת שאול דרך רח' מלמד - וחפצדי. [כנפי נשרים בתוך העירוב המהודרת].
3. ברח' חזקיהו רבין מאחרי החוט לרוחב הכביש בתחילת הירידה (שעולה מהיער בסוף גן המשחקים שם) הירידה ליער י-ם מחוץ לעירוב, ואין דרך משם לשערי צדק ולבית וגן. היער אחרי גן המשחקים שסמוך לביה"ס שם אינו בתוך העירוב. [הגן עצמו בתוך העירוב, ויש לשים לב לצוה"פ החוצים שם במורדת ובמעלה ההר והשביל]. וכן הדרך להר נוף הוא אך ורק דרך רח' כנפי נשרים, רחוב בית הדפוס אינו בתוך קו העירוב.
4. בכביש רופין מאחרי צומת הכניסה לבתי המלון (רח' זאב ווילנאי) חוצה צוה"פ על הכביש, והמשך הכביש מתחילת גשר רופין לעבר בנק ישראל - והמשרדים שם, מחוץ לעירוב, כל בתי המלון שם הם בתוך העירוב,
5. בשדרות רבין (כביש משרד החוץ) שהוא בתוך העירוב, והמשך הדרך לשד' בן צבי צומת בצלאל מעל המנהרה דרך הגן [הן השביל בצד ימין והן השביל בצד שמאל] מחוץ לעירוב, המעבר לשד' בן צבי - ולרח' בצלאל הוא אך ורק מלמטה דרך פנים המנהרה מלמטה, גן סאקר מחוץ לעירוב. ובכל אורך רבין יש לשים לב לצוה"פ לרחובות מצד ימין שהם מחוץ לעירוב.
6. בשדרות בן צבי בצומת בצלאל, מצד ימין חוצה צוה"פ לרוחב הכביש והמשך הכביש לקריית וולפסון ולשכונות שם ולרח' הרצוג - עזה, מחוץ לעירוב. בניני וולפסון עצמם נכללים בתוך העירוב, הגישה לשם הוא רק דרך רח' דיסקין - שערי חסד, וכן המדרגות מרח' דיסקין לרח' בן צבי מחוץ לעירוב.
7. בשכונת שערי חסד בסוף רח' דיסקין לכיוון רח' רופין - בן צבי חוצה צוה"פ על הכביש והמשך הדרך לרמב"ן מחוץ לעירוב. וכן ברמב"ן צומת אבן שפרוט מאחרי החוט לעבר בן צבי, מחוץ לעירוב. ולעבר מעלה ורמב"ן עצמו, בתוך העירוב.
8. בכיכר צרפת על צומת רח' דרך עזה - ורח' קרן היסוד חוצה צוה"פ על הכביש והמשך הכביש לעזה - ולקרן היסוד קטמון, מחוץ לעירוב.

ועד
העירובין

מדרוך
הכשרות

ב"ר העדה החרדית

בהשגחת הברין
הירושלמי
לעירוב החל

9. ברח' המלך דוד פינת רח' הס חוצה צוה"פ על הכביש ומאחרי החוט המשך רח' המלך דוד לכיוון קטמון מחוץ לעירוב בד"ץ, [ובסוף רח' שאמע חוצה צוה"פ על הכביש, והמעבר משם לשער יפו הוא רק מהמדרגות החוצות לפני החוט].

10. הכניסה לשער יפו - והדרך לכותל הוא רק מעל הגשר מלמעלה, או דרך רח' העמק - למדרגות העולות מלמטה לגשר, ולא מכביש הכניסה למכוניות, ומיד אחרי צומת רח' העמק המשך הכביש להר ציון - ולתלפיות, אינו בתוך העירוב. [קבר דוד המלך מוקף בעירוב פנימי].

11. בכביש מעל ציון שמעון הצדיק חוצה צוה"פ על הכביש, והמשך הדרך (דרך ערבים) להר הצופים מחוץ לעירוב.

12. בצומת הגבעה הצרפתית חוצות צוה"פ על הצומות, והמשך הדרך - לנווה יעקב - ולפסגת זאב - ושכונות אלו, מחוץ לעירוב. [בתי מלון הייט - נובוטל - עץ הזית - גרנד קורט, הם בתוך העירוב המהודרת, וכן הדרך לציון התנא הכהן גדול שמעון הצדיק זי"ע, והדרך לביה"ח הר הצופים מרח' המטה הארצי]. שכונת הגבעה הצרפתית מחוץ לגבולות העירוב.

ועד העירובין

אזהרה!

יש כמה מקומות בערים ומקומות נופש שונים בארה"ק שנבדק ו/או הותקן באופן חד פעמי עירוב ע"י ועד העירוב [לבקשת קבוצות שיצאו לשבתות] אנו מזהירים בזה כי אין שום אחריות ופיקוח על תקינות העירוב בהמשך, ויתכן שינויים במשך הזמן שנפסל העירוב. ואפי' כשהמארח אומר שיש עירוב מהודרת מהבד"ץ - ויש להיזהר!

לרבים השואלים!

בענין "עירובי תחומין" בעי"ת בית שמש ב', ג' וד'

רבני העירובין דעדתינו שליט"א הודיעו, כי שכונות רמב"ש ב', ג' וד' סמוכים זה לזה כעיר אחת לענין תחום שבת ומותר ללכת ממקום למקום, אך לא לענין טלטול ברה"ר, אך ורק בתוך גבולות העירובין בכל מקום ומקום, כמסומן במפות השכונות.

ועד העירובין של העדה החרדית

מדריך
הכשרות

בד"ץ העדה החרדית

בהשגחת הבר"ץ
מ"ה שפ"א
ל"ה ח"ה

מפת גבולות העירוב ירושלים

מעודכן ניסן תשפ"ד

כולל כל שכונות הקצה

והדרכים ביניהם דלהלן:

גבעת שאול. ביה"ח הרצוג. הר נוף.

בית וגן. שערי צרק. גבעת מרדכי.

שערי חסד. כל כביש מס 1. ציון

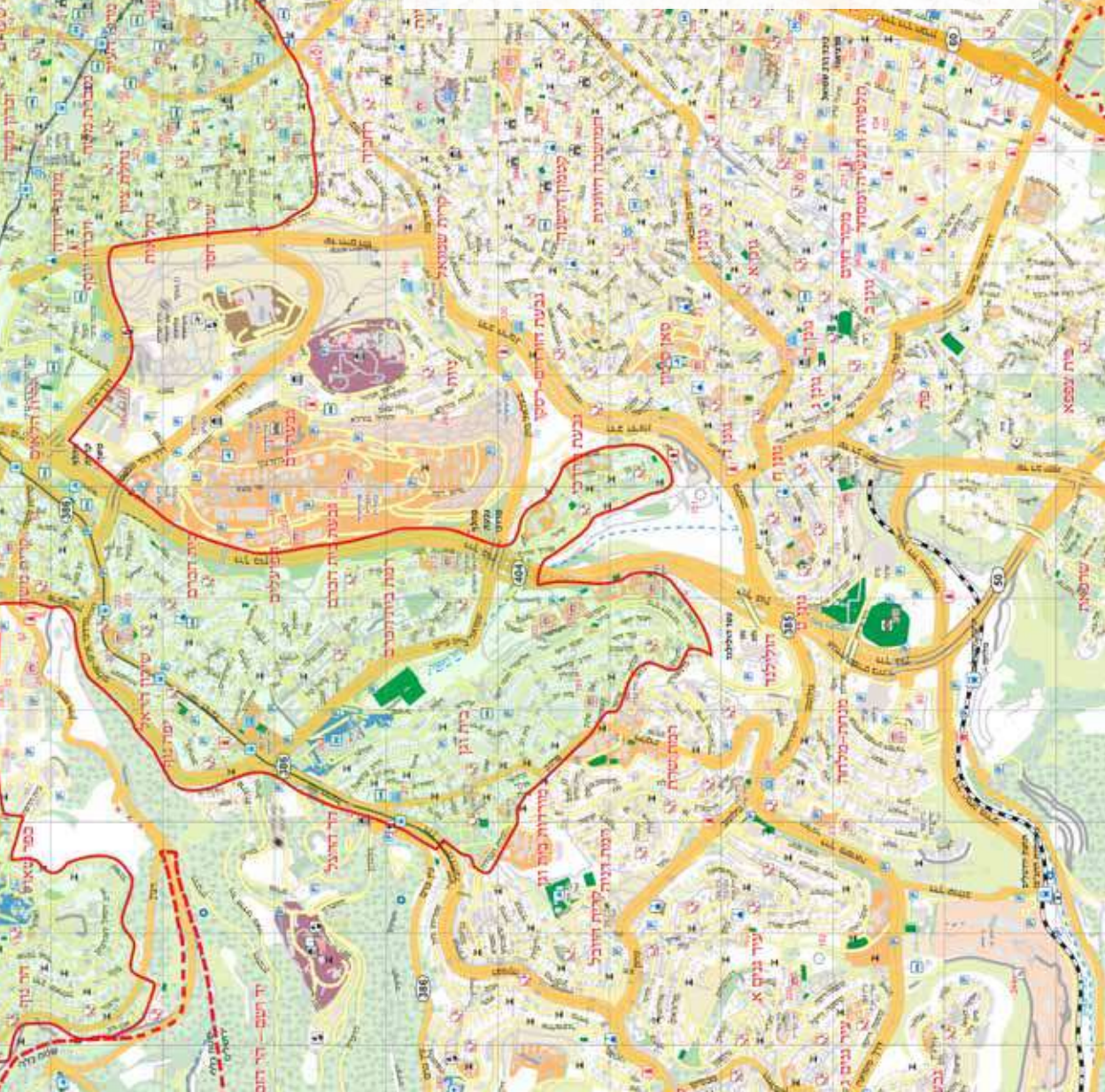
שמעון הצדיק. ביה"ח הר הצופים.

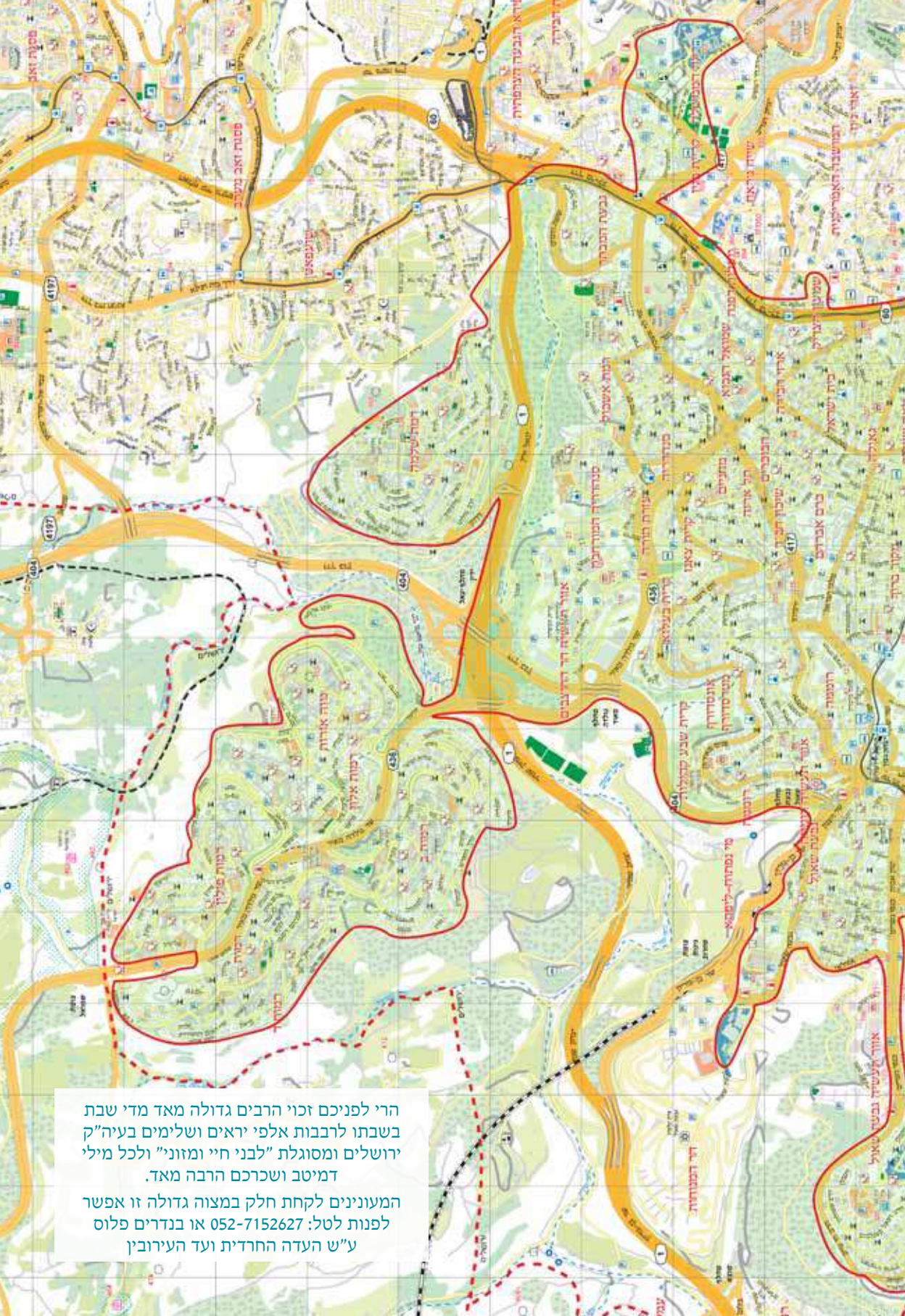
רמת שלמה. רמות. כביש 4.



הודעות ותקלות אפשר

להודיע בקו העירוב: 0723372293



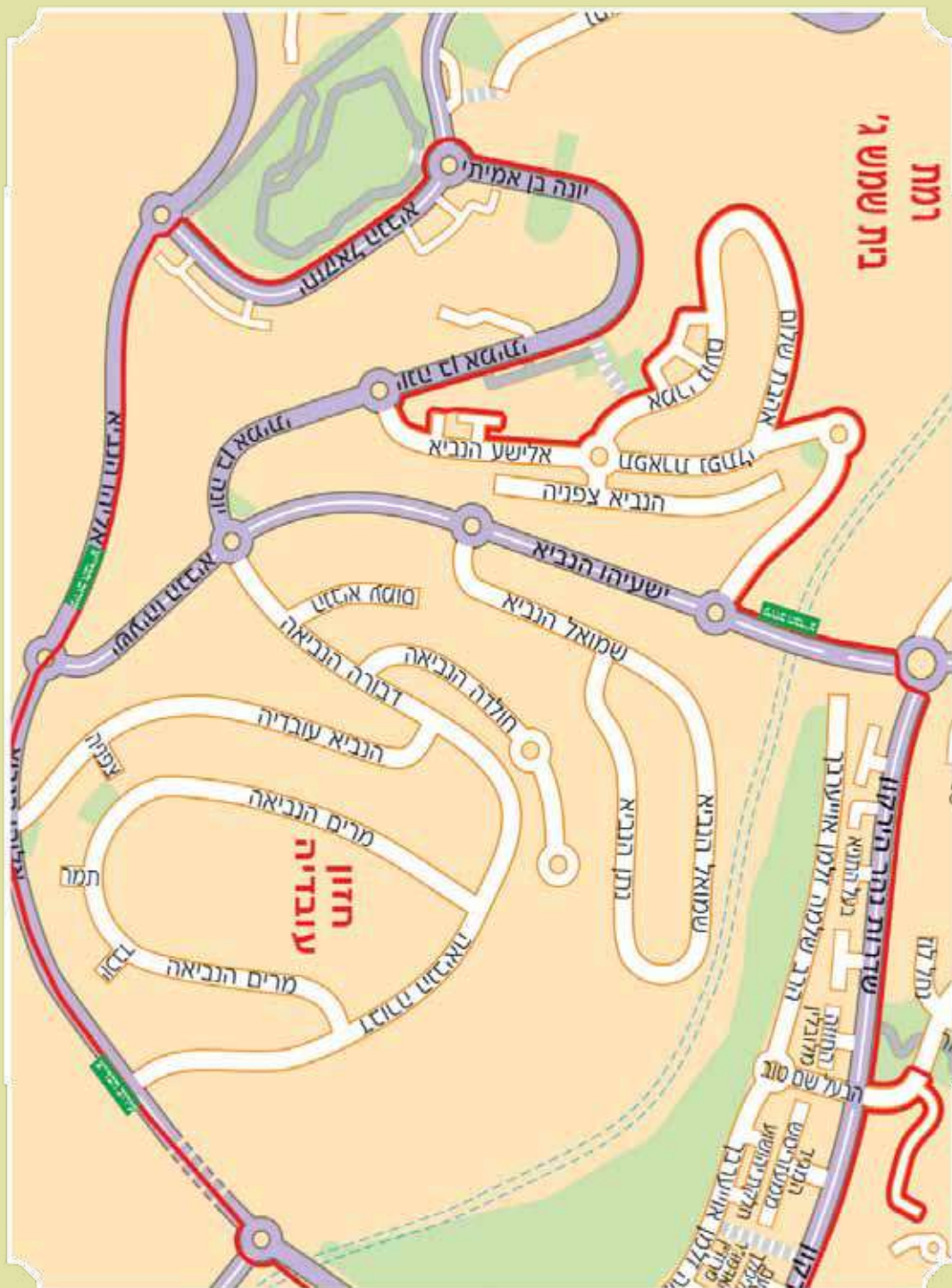


הרי לפניכם זכוי הרבים גדולה מאד מדי שבת
בשבתו לרבבות אלפי יראים ושלמים בעיה"ק
ירושלים ומסוגלת "לבני חיי ומזוני" ולכל מילי
דמיטב ושכרכם הרבה מאד.

המעוניינים לקחת חלק במצוה גדולה זו אפשר
לפנות לטל: 052-7152627 או בנדרים פלוס
ע"ש העדה החרדית ועד העירובין

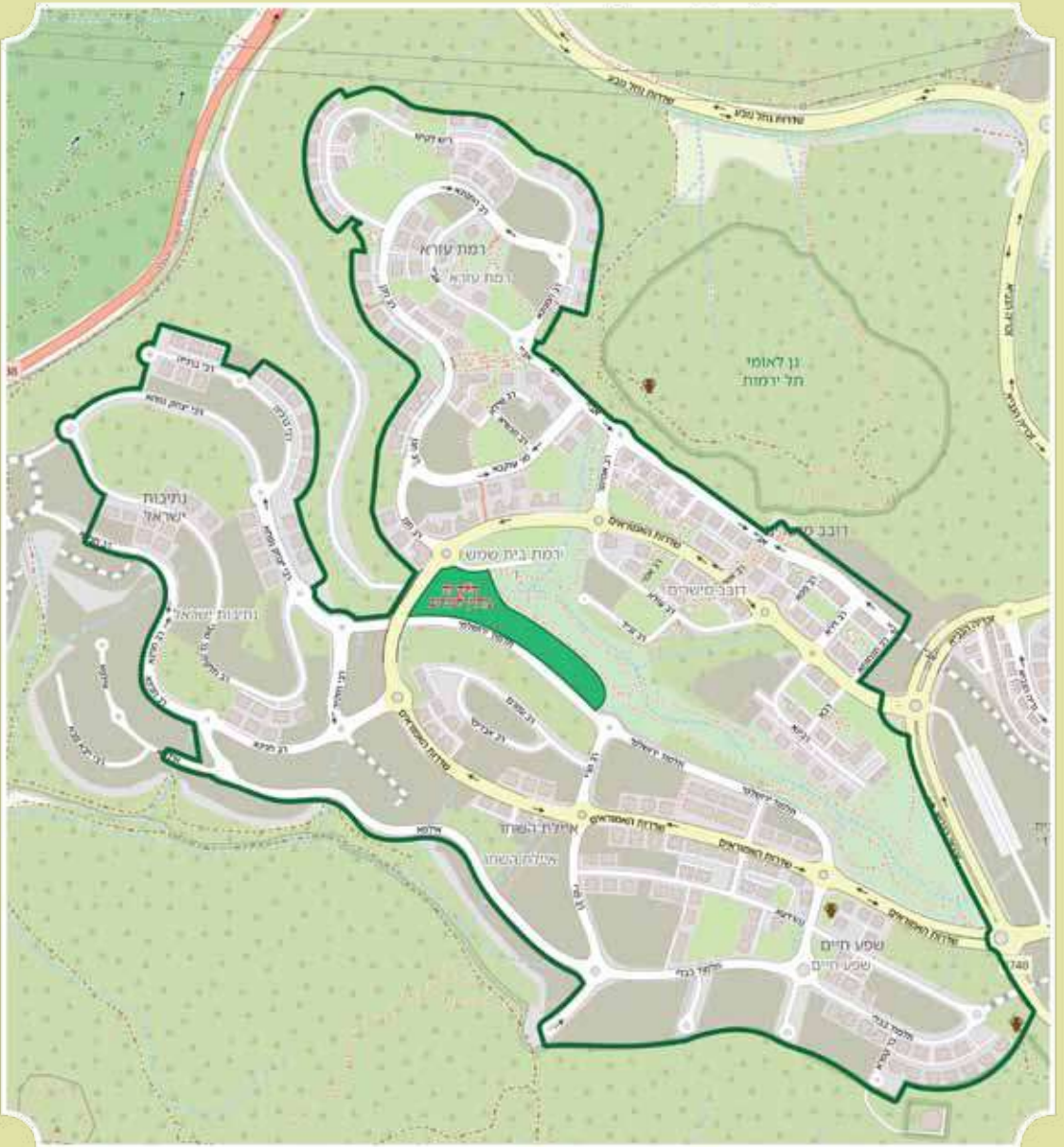
מפת גבולות העירוב ברמת בית שמש ג'

העירוב מפוקח ע"י רבני ועד העירובין
של העדה החרדית שליט"א



מפת גבולות העירוב ברמת בית שמש ד'

העירוב מפוקח ע"י רבני ועד העירובין
של העדה החרדית שליט"א



לתשומת לב

- השביל מאחורי הבניינים רח' ריש לקיש - ר' חנן אינו בגבולי העירוב
- השביל מאחורי הבניינים רחוב רב נפחא - רב ברכיה אינו בגבולי העירוב

לבירורים נוספים בענין העירוב ניתן לפנות לטל' 055-6722064

מפת גבולות העירוב ברמת בית שמש ה'

העירוב מפוקח ע"י רבני ועד העירובין
של העדה החרדית שליט"א

לבידורים נוספים בענין העירוב ניתן לפנות לטל' 055-6722064



יש מקומות שצריכים זהירות שלא להוציא ולטלטל מחוץ לגבולות העירוב:

1. מאחורי ציון הרשב"י (מאחורי מתחם תולדות אברהם יצחק) במורד ההר ליד גדר הפח [ראה מס' 9 במפה]. מתקנים שם אוהלים, ויש ששמים את האוהל מחוץ לגבול העירוב החוצה שם, ויש להיזהר מאד מאד, (ויש ששמים חוטים לעירוב מסביב אוהלם, ואינם בקיאים בפרטי ההלכות, והוא למראית העין בלבד, ורובם פסולים). וכן הציון של שמאי הזקן והדרך לשם מחוץ לעירוב. (ובפרט לבני ישיבה ובני תורה יש להיזהר שם שלא להיכשל באיסורי טלטול בשבת ר"ל)
2. בכביש הראשי מירון צפת המבוא לכפר מירון - לאורך הכפר [ממס' 2 עד מס' 3 במפה] יש עירוב נפרד, בכל שטח החניון הגדול לאוטובוסים בל"ג בעומר אין שום עירוב כלל. וכן המשך הכביש לכיוון מגידו. השביל החדש ליד מקורות אינו בתוך העירוב.
3. כביש הראשי מירון סאסא [ממס' 3 עד מס' 4 במפה] עד צומת ישוב אור הגנוז - בר יוחאי, מוקף בעירוב כללי. היישובים בר יוחאי - אור הגנוז בתוך העירוב הכללי, (וכנ"ל שיש לברר מדי פעם את תקינות העירוב הכללי).
4. בכביש בורמא שהוא בתוך העירוב, קיימת גדר רשת לאורך הכביש שהוא משמש למחיצת העירוב, ואסור להוציא מעבר לגדר זו וצוה"פ שם, למעלה ההר [ראה מס' 7 במפה].
5. למעלה ליד ביה"ק מאחורי בני עקיבא, יש להיזהר בדרך לרפתות הבקר, לא להוציא מעבר לצוה"פ החוצה שם באמצע הדרך, שטח הבקר והדרך אליו הוא מחוץ לעירוב [ראה מס' 8 במפה], ומשם אין גישה בתוך העירוב לציון ר' יוסי בן קיסמא. רק מהמדרגות בכביש בורמא.
6. אלו היוצאים מחוץ לגבולות העירוב ואינם מטלטלים, עליהם להיזהר לאיסור תחומין.

לברורים: 072-3372293

לרבים השואלים!

לא קיים שום עירוב במירון מעבר לגבולי העירוב המסומנים במפה ובמקום קדוש זה בוודאי יש להזהר מאד מלטלטל בשבת מעבר לגבולי העירוב.
מפת גבולות העירוב באתרא קדישא - מירון
שבהשגחתנו מעודכן לניסן תשפ"א
ובפיקוח ע"י רבני ועד הערובין שליט"א

ועד
העירובין

מדריך
הכשרות

ב"ד"ר העדה החרדית

בהשגחת הבר"ץ
מ"הרש"פ זצ"ל
ע"י ר"ה חזקוני

מפת העירוב המהודר

שטח העדה החרדית ירושלים תוסב"א

מירון והסביבה

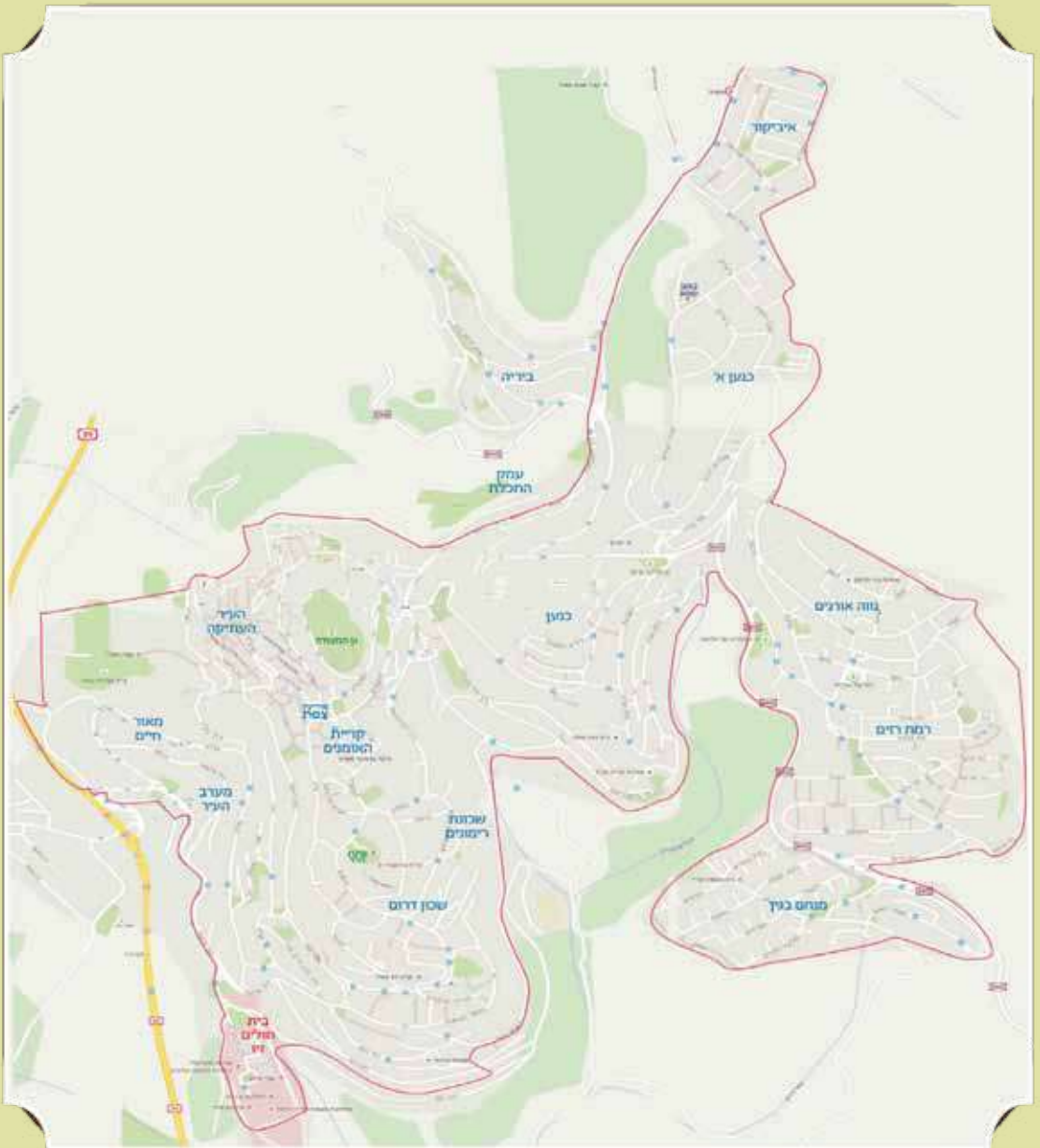
בהשגחת הברוך
ירושלים
העדה החרדית

קו העירוב המכללי
סמורה לכל יישוב בסמי עשנו



מפת גבולות העירוב בעיה"ק צפת ת"ו

העירוב מפקח ע"י רבני עירוב מהדרין צפת שליט"א
בשיתוף רבני ועד העירובין של העדה החרדית שליט"א
שופץ והורחב ע"י הגאון הצדיק מהר"ם ברילל שליט"א
אב"ד ור"מ זעליחאב ברוקלין ובית שמש
ונשיא מוסדות תפארת חיים זאנוויל צפת



כשרות הבית לפסח

הוראות ותזכורות
לערבי פסח

מפתח להלכות הכשרות

אות	פרק		
ח	יד	שיעור זמן אכילתה	אכילת מצה
ג	ד	חיוב ואופני הגעלתם	אלומיניום -רדידי או כלים חד פעמיים
ד - ב	יד	שיעור שתייתן	ארבע כוסות
ט	א	שתכולתו נמכר לנכרי - חיוב סגירתו או סימונו	ארון
ט	ב	הכשרתו לפסח	אריחי החרסינה
ג	טז	חשש חמץ הדבוק עליהן	ביצים
ח	ב	אופן הכשרתו לפסח	ברז
יא, יב	יד	איסור אכילתו כשהוא צלי לביל פסח	בשר
יד	ג	הרבה כלים יחד או כלי בתוך כלי	הגעלת כלים
ב	יא	שיעור החיוב לחומרא ושיעור חיוב ברכה	הפרשת חלה
ג - ה	יא	אופן ההפרשה ונוסחתה	הפרשת חלה
ח - י	יא	צינור כמה חבילות יחד	הפרשת חלה
ב	יז	לגבי חמץ גמור	חמץ לאחר פסח
ד	יז	אין חשש לגבי קמח	חמץ לאחר פסח
א, ב	ח	חובת הבדיקה	חנות - מחסן -רכב
יב, יג	ג	לענין הגעלה	חציצה בכלים
ח	ו	לענין טבילה	חציצה בכלים
ג - ה	יג	שלא הכינם מבעוד יום	חרוסת - מי מלח - צליית הזרוע
ט - יא	ו	ע"י קטן- כלי בתוך כלי - אופן החזקת הכלי	טבילת כלים
א	א	שהנשים עונדות על ידיהן - חיוב הגעלתן להשתמש בהן לפסח	טבעות
ז	ד	אופני הגעלתו	טוסטר
ד - ז	ב	הכשרתו לפסח	כיור - חרסינה או נירוסטה
ג	ב	השימוש בו בפסח	כיור נירוסטה
ה	ח	חובת בדיקתם וזמן הבדיקה	כיסוי הבגדים - קפלי מכנסיים (מאנז'עטן)
יז	ג	הגעלתו להופכו לחלבי וכן להיפך	כלי בשרי
טז	ג	שנאסר אופני הגעלתו	כלי גדול
ה, ו	ד	אופני הגעלתו	כלי גדול חדש
ט	ג	אם מועילה הגעלה	כלי זכוכית
ד-ה	ג	דיני ההגעלה	כלי ישן שנאסר
א	ד	דיני ההגעלה	כלי מתכת חדשים
ג	ג	חשש איסור המרווח עליהם	כלי מתכת חדשים
י, יא	ג	אם מועילה הגעלה	כלי פורצלן ואמאייל
ח	ג	שנאסר אם מועילה הגעלה	כלי פלסטיק

כשרות
הבית

מדרוך
הכשרות

ב"ר העדה החרדית
בהשגחת הברין
מ"ר חיים חת"ל

ז	ו	לגבי חיוב טבילה	כלים המיוצרים בא"י
א-ג	ו	סוגי הכלים החייבים בטבילה מדאורייתא או מדרבנן	כלים חדשים
ד-ו	ו	סוגי הכלים הפטורים מטבילה	כלים חדשים
ו	ג	הגעלתם יחד	כלים חדשים וישנים
ז	ג	הגעלתם יחד	כלים חלביים ובושרים
ב	ה	אופן הכשרתו ע"י ליבון	מחבת
ד	י	שתייתם בפסח	מי ברז
ח	א	ניקויים ומכירתם לנכרי	מיקרוגל חמץ
ג	ז	חמץ בעין	מכירת חמץ
ב, ד, ה	ז	סדר ואופן המכירה	מכירת חמץ
ה	ז	פירוט החמץ, שם וכתובת	מכירת חמץ
א - ג	יב	דינה ושיעורה	מצה כפולה או נפוחה
ז	ז	סגירתו או סימונו	מקום הנמכר
ט	ז	חובת הבדיקה	מקום הנמכר
		השימוש בהם בפסח	משחות
ד	ד	השימוש בו בפסח	ניילון נצמד
ו, י	ב	חיבור לגבי חומרא דפסח	ניצוק
א, ב	א	כלים וחפצים העלולים ליפול בהם פירורי חמץ	ניקוי הבית
ב	ט	שפיכתו על החמץ בשעת שריפתו	נפט
ד	א	בדיקתן מחמץ	ספרים
ה	א	השימוש בהם בפסח	ספרים
א	טז	איסור אכילתם אף שאינם קטניות	פיצוחים
י	א	ביעורם או מכירתם לנכרי	פרחים
ד	טו	הגדרתם	קטניות
ו	טו	לגבי מזון תינוקות	קטניות
ו	ז	מכירתו לנכרי	רכוש משותף - חדר מדרגות וכדו'
ג	ח	חיוב בדיקתם על מי	רכוש משותף - חדר מדרגות וכדו'
יא	ב	השימוש בו בפסח	שולחן האכילה
א	י	ניקויים בערב פסח	שיניים
ג	י	ניקויים וחיוב הגעלתם	שיניים תותבות
	יג	כוס - מצה - מדור	שיעורים
ג	ה	אופן הכשרתו ע"י ליבון	תבנית אפייה
ב	יג	שכח לפרוץ מבעוד יום	תמכא (חריין)
ח	א	ניקויים ומכירתם לנכרי	תנור של חמץ
ו	א	אלו שבחשש חמץ - מכירתן לנכרי	תרופות
ו	יז	השימוש בהם לאחר הפסח	תרופות
יח	יז	בליעת תרופות בפסח	תרופות

כשרות הבית לפסח

דינים הוראות ותזכורות לערבי פסחים

הערה כללית:

ההלכות והמנהגים דלהלן נכתבו כדי לתת לציבור מושג בהלכות ומנהגים לפסח. אולם אין לסמוך על הנכתב למעשה בשאלות הלכתיות מבל לשאלת א לעיין בספרי הלכה ומנהגים וכמוכן שאל ישנה אדם ממנהגי וחומרי אבותיו ורבותיו.

- מכירת חמץ לנכרי לפני סוף הזמן. (לגבי מוצרים בחש שחמץ או חמץ גמור ראה טבלה מיוחדת במדריך הכשרות לפסח).
- ממתק חמוץ מתוק, מקלות חמוצים וכדומה, המכילים קמח חיטה דינם כחמץ.
- חמץ וכלי החמץ, שמכרו לגוי, יש להצניע בחדר או בארון שייעדו לכך ולסוגרו במפתח או בדבק להיכרא.
- להיזהר להוציא בליל י"ד מוצרי חמץ מהמקרר/מקפיא וכדומה, שהחזירו שם אחרי הניקיון לפסח.
- בדיקת והוצאות חמץ מהכיסים מהבגדים שעליו.
- לצחצח ולשטוף השיניים מחשש פירור יחמץ, לפני סוף זמן אכילת חמץ.
- לשרוף ולבטל החמץ לפני סוף זמן ביעור חמץ.
- תספוחת השערות לפני חצות היום. ליטול הציפרניים לכתחילה לפני חצות.
- הגעלת וטבילת כלים.
- להניח בדי סינון על הברזים, להכין חבית מים מסוננים, לאלו הנוהגים.
- תיקוני בגדים והורדת תוויות מבגדים חדשים.
- לנגב את הביצים וכדו', תבניות הביצים ראוי לזרוק.
- החסה (מרור) להשרות במי סבון (כשר לפסח) ולשטוף כפ ההוראת הרשום על האריזה (עדיף גם אלו שבשימוש לימי חוה"מ לשטוף אותם לפני החג).
- יש לפרר את החרין (חזרת) מבעוד יום ויכסם שלא יפוגו, לצלות הזרוע והביצה מבעוד יום, וכן להכין את החרוסת ומי המלח.
- הפרשת חלה מהמצות מצוה (בלי ברכה), וכן משאר המצות (אם לא רשום על האריזה הופרש חלה).
- להכין מצות שלימות ללחם משנה, להכין את הנרות לכבוד שבת ויו"ט, פתיחת אריזות מצות ושאר אריזות, ולפתוח בקבוקי יין וכדומה.
- להכין את שעוני השבת (במידה וישנם) (שלא יכבו באמצע עריכת הסדר).

כשרות
הבית

מדריך
הכשרות

ב"ר העדה החרדית
בהשגחת הברין
מ"ה רש"מ
מ"ה רש"מ

פרק א'

ניקוי הבית וכליו מכל חשש חמץ

א. נהגו כל ישראל להתחיל כבר משלשים יום קודם חג הפסח לנקות הבית מכל חשש חמץ, כדי שיהא הבית מוכן לבדיקת חמץ בליל י"ד ניסן, בעת נקיון הבית יש לשים לב מיוחד לכל המקומות והחפצים שיתכן למצוא בהם חמץ.

לדוגמא: 1. גרעיני שומשום שנאפו עם החלות, לחמניות, ומאפי בורקס למיניהם ודינם כחמץ ומצוי במקומות שונים. 2. מכשיר הטלפון ובפרט בחלק השפופרת מצוי לפעמים פירורי חמץ. 3. ספר יהזמירות לשבת והברכת המזון וכדו' דבוקה פירור יחמץ. רצוי לאלהשתמש שבפס חבאלו שמשתמשים כל השנה, 3. טבעות שעונדות הנשים על ידיהן שנוגעות בהן בחמץ, [ואם לובשות הטבעות גם בימי הפסח בעת שמבשלות לפסח, יש לזהר להגעילן בחמץ לאחר ניקוי היטב כי מצוי בהן בליעות חמץ]. 4. מכשיר שואב האבק יש לנקותו ולהוריק את השקית. 5. השטריימל יש לנקותו ולנערו מפירורים, וכן המגבעת, 6. שאר חפצים אישיים, כגון נרתיק הטלית והתפילין, ארנק, מפתחות, משקפיים, טלפון סלולארי, פנקס טלפונים, וכדומה. (חוברת המתכונים שמשתמשים בה בשעת אפייה ובישול יש להצניעם וכו').

ב. חסידים ואנשי מעשה נוהגים גם לשטוף לפני פסח הדברים שקונים לכבוד החג מחשש פירורי חמץ שנדבק בהם, כגון מיני פירות ירקות וביצים, [תבניות של הביצים יש לזורקן לאשפה מחשש פירורין הנמצא בהם], וכן בקבוקים של יין ושמן וכדומה כל דבר שהם בשימוש בימי החג.

ג. בעת שטיפת ורחיצת הבית יש להיזהר מאוד שלא לשפוך מים על המשקוף בחלק הסמוך למזוזה שעלול להתקלקל ח"ו, ואם יש חשש שנרטבה המזוזה צריך לבדוקה. כמו"כ להזהר לא לשפוך מים במקום שמזיק לשכנים או לבני רשות הרבים.

ניקוי הספרים מפירורי חמץ

ד. בענין ניקוי הספרים מפירורי חמץ שעלולים ליפול בין דפי הספר [אם לא היה נזהר מזה במשך השנה], הנה מצד הדין אין חיוב לבער הפירורין הקטנים שבטלין מכיון שאין להם חשיבות, ואף שבכל זאת נוהגים להחמיר ולנקות כל הפירורין הנמצאים בבית, מ"מ לגבי ספרים שמחמת ריבוי הספרים שיש לכל אחד קשה מאד לעבור על כל דפי הספר אחד אחד ולבודקם, ולכן אפשר לסמוך על עיקר הדין שאין חיוב לבער הפירורין, (והרוצה לחוש גם ע"ז, יכול למכור הספרים לנכרי ולכסותו).

ה. אמנם אף שמקילים בניקוי הספרים, אם לומד בהם בימי הפסח יזהר לנקות ידיו אחרי הלימוד, וכן יזהר שלא להחזיק הספר על השלחן שאוכלים עליו, שמא יפלו מהם פירורים הנמצאים בתוכם, (ויש מודקדים שאינם משתמשים כלל בפסח בספרים שלא השגיחו עליהם כל ימות השנה מחמץ).

תרופות ומיני דברים שאינם ראויים לאכילה ויש בהם עירוב חמץ

ו. כל מיני דברים שיש עליהם חשש עירוב חמץ אם אין התערובת ראויה למאכל אדם, כגון כדורי תרופות, או שאר מיני משחות וכדו', אף שמחמירין שלא לאוכלם בפסח, מ"מ אין עליהם חיוב

כשרות
הבית

מדריך
הכשרות

ב"ץ העדה החרדית

בהשגחת הבר"ץ
הי"ד הרש"ט זצ"ל
הי"ד הר"ר חיים

ביעור, כיון שאין התערובת ראויה למאכל, ולכן אפשר להשאירם בבית, ואין צריך מדינא אפילו למוכרם לנכרי [ואף מותר להשתמש בהן בפסח לשימוש חיצוני כגון משחות וכדו' אך יזהר שלא יהא מגע לקדירות ורתחות], אלא בהיות שנוהגים להדר בפסח, טוב לכלול גם דברים אלו במכירה. (ובמידת הצורך יוכל להשתמש בהן בפסח אף שמכור לנכרי).

ז. אמנם כל זה דוקא בתרופות שאינן ראויות לאכילה, אבל מיני סירופ שראויים לאכילה, וכן כדורי מציצה וכדומה, אם יש עליהם חשש עירוב חמץ יש חיוב לבערם, או למוכרם לנכרי ולהצניעם כשאר מאכל המעוט ב חמץ [ולגבי תרופות וסירופים המותרות לפסח ראה לקמן ברשימת התרופות].

כלים של חמץ - תנור מיקרוגל מדיח כלים וכדו'

ח. כלים של חמץ כגון תנור, מיקרוגל וכדו', אע"פ שנהוג למוכרם לנכרי, מחשש שמא לא ניקו אותם כהלכה, נוהגים לנקותם ככל האפשר.

ט. אולם יש לדעת כי אף אם מוכרים אותם לנכרי עדיין יש ליזהר להצניעם. כמו"כ אלו שמשאירים כלי החמץ בארון המטבח במקום שנמצאים שם כל ימות השנה, נכון לסוגרם, או ע"י דבק ניילון וכדו', כדי שלא יבואו להשתמש בהם בפסח.

י. מכונת הדחת כלים שמשתמשים בו כל השנה עם כלי חמץ, כמעט מהנמנע לנקותו ולהכשירו כראוי כדי להשתמש בו בפסח.

פרחים שיש עליהם חשש חימוץ

יא. ישנם פרחים בשוק שהם חנוטים ויש שהם דגן, ויש לחוש בהם משום חימוץ וצריך לבערם מן הבית, או עכ"פ למוכרם לנכרי ולהצניעם.

פרק ב'

הגעלת והכשרת המטבח לפסח, הגעלת והכשרת השיש, הכיורים, הברזים, והשולחנות לפסח

א. הכיור והשיש של המטבח, וכן הדפנות סביב השיש, אי אפשר להכשירם בהגעלה, מפני שהשיש יצוק [עשוי מעירוב של כמה מיני אבן] או עשוי מחרסינה או פורצלן וחוששין דהוי ככלי חרס אין מועיל להן הגעלה, ואפילו שיש שאינו יצוק ועשוי מקשה אחת של אבן שמעיקר הדין מועיל לו הגעלה, הרי לפעמים יש בהם סדקים וחורים שיש לחוש שנמצא שם חמץ בעין ואין הגעלה מועיל רק על בליעות, ולכן נוהגים לכסותם בפח או ברדידי אלומיניום עבה וכדומה, ובתוך הכיור מכניסים כלי ממתכת או פלסטיק, כדי להפסיק בינם לבין הקדירות והקערות של פסח, מפני החמץ הבלוע בהם.

כשרות
הבית

מדריך
הכשרות

ב"ר העדה החרדית

בהשגחת הברין
מ"ה רש"מ
מלוצה החדש

ב. אמנם אף דכאמור נוהגין לכסות הכל, בכל זאת נוהגים גם להחמיד להגעילם ע"י עירוי מים רותחים על השיש והכיוורים והחרסינה שמעל השיש, קודם שמכסין אותן.

ג. כיוור מטבח העשוי רק מנירוסטה או אלומיניום ואין בהם חשש של חורים וסדקים, אפשר לסמוך עלהכשרהע"י להגעלהבדבעירוימים רותחיםבצירוף עם ברזלאוואבןמלובנתואיןחייבים לכסותו).

אופן וסדר הגעלת השיש והכיוורים וכו'

ד. לפני הכשרת הכיוור והשיש צריך לנקותם ניקוי יסודי, וכן לכתחלה טוב ליזהר שלא להניח על השיש חמץ רותח כ"ד שעות לפני ההגעלה, כדי שיפגמו בליעות החמץ שבתוכו, ויהיו כדין כלי שאינו בן יומו [שהרי אין להגעיל כלי בן יומו].

ה. לפני שמערה הרותחין יש לנגב השיש היטב, כדי שהמים הצוננים הנמצאים עליהם, לא יצננו את המים הרותחים שמערין עליהן בעת הגעלה.

ו. לאחר שניגב מערה עליהן מים רותחין מכלי ראשון כדי להוציא הבליעות שבתוכו, ויש ליזהר שלא לערות המים הרותחים מתוך כלי שמשמשים בהלפסח משום חשש בליעות חמץ שיבלע לתוך כלי הפסח ע"י ניצוק שנזהרים בפסח רק ישתמש בכלי חמץ שאינו בן יומו, וטוב להדר לערות מקומות מים חמים, שבדרך כלל אין מרתחים בו חמץ.

ז. לאחר שעירה עליהם מים רותחים, ראוי לערות מיד מים צוננים [כמו שנוהגין אחר כל הגעלה לטטוף הכל בימים צוננים]. ואם לא אעיר הצוננים מיד, יערה הסמוך כלהאפשר, ובדיעבד אם לאעירה כלל, אין זה מעכב.

ח. גם את הברזים עצמם יש צורך להכשיר בהגעלת עירוי רותחים, כי שכיח שניתז עליהם מחמץ רותח, וכיון שאין נבלע בהם חמץ רק ע"י עירוי, ניתן להגעילם ע"י שיער העליהם מים רותחין. ובעת שבא לערות הרותחין יפתח תחילה את ברז המים החמים שיצאו ממנו מים רותחים, כדי להגעילו מבפנים ומבחוץ יחד.

ט. גם אריחי החרסינה מעל השיש לפעמים נבלע בהם חמץ ע"י קדירות רותחות המונחות על השיש ונשפך עליהם רוטב חמץ, או מזיעת אדים העולה אליהם מקדירות חמץ רותחות הסמוכות להם. לכן רצוי להגעילם ע"י עירוי רותחים כנ"ל לגבי השיש עצמו, וכן לכסותם אח"כ ברדידי אלומיניום וכדו' עד למעלה משיעור גובה הקדירות לכה"פ,

י. ראוי לשפוך חומרי ניקוי במקום יציאת מי הכיוור, שלפעמים נשאר שם חמץ ויש להפסידו ממאכל אדם, כי יש לחשוש לדעת האומרים שבעת שיערה שם בפסח תבשיל רותח יאסר התבשיל ע"י "ניצוק חיבור", דהיינו שהתבשיל של פסח מתחבר לחמץ הנמצא שם תוך הנקב.

יא. השולחנות שאוכלים עליהם חמץ רותח בכל השנה, דינם קל יותר מדין השיש שבמטבח, כי בדרך כלל אין מניחים עליהם חמץ בלי הפסק מפה או כלי, שהרי על פי רוב מכסים השולחן במפה, וכן האוכל מונח בצלחת. ואם כי לפעמים נשפך מן הצלחת על השולחן, הרי זה כבר עירוי מכלי שני שאין בכוחו להבליע, ולכן די לנקות את השולחן ניקוי יסודי ואין צורך להגעילו, ונהוג גם לכסות השולחנות ע"י מפה או נייר אלומיניום. בעת ההגעלה יש להיזהר מחשש סכנה ח"ו ובמיוחד זהירות על הילדים.

כשרות
הבית

מדריך
הכשרות

בד"ץ העדה החרדית

בהשגחת הבר"ץ
מ"הרש"א
ל"צו"ה החר"ץ

פרק ג'

הגעת כלים

א. הנה לפנינו בישראל נהגו להגדיל כלי חמץ כדי להשתמש בהם בפסח [מאחר ולא היתה היכולת לכל אחד לרכוש לעצמו כלים מיוחדים לפסח], זולת כלים מסויימים המפורש בשו"ע שאין להגדילם מפני כמה טעמים, (ועיקר דיני הגעת כלים היה שייך בחלכות פסח).

אך כהיום ב"ה השתפר מאד המצב מבחינה זו ורובם ככולם יש להם כלים מיוחדים לצורך הפסח. ובודאי שיש בזה הידור גדול שלא להשתמש עם כלי חמץ אף שמגדילים אותם, שכן דיני ההגעה הם קשים ומסובכים עד מאד.

ב. ונמצא שכהיום עיקר הלכות הגעה שייכות בכלי שנאסר בבליעת איסור, כגון כלי בשר שבלע טעם חלב או להיפך, או שבישלו מאכל ונודע אח"כ שיש בזה חשש נבילות וטריפות, או טבל, או כלי פסח שבלע חשש חמץ.

ג. כמו כן עיקר ההגעה הנהוג כהיום הן על פי רוב בכלים חדשים, והיינו שיש חשש שמורחים אותם בעת הייצור בשמן להברקה שיש עליו חשש כשרות (ובפרט בכלי אלומיניום), ולכן נוהגים להחמיר להגדילם.

אכן בהגעה זו מקילים קצת יותר מהגעה רגילה של בליעת איסור, שכן הגעה זו איננה רק בגדר חומרא כיון דנפגם טעם האיסור הבלוע בשומן שמורחים, אלא דהיות שאין זה דבר ברור מחמירים להגדילם.

ונברר תחילה דין הגעת כלים מבליעת איסור בשר בחלב או חמץ ושאר איסורים שחייבים הגעה מעיקר הדין, ואח"כ נבאר דין הגעת כלים חדשים.

הגעת כלים הבלועים מחמץ או בשר בחלב או שאר איסור

ד. כלי שנאסר מבליעת איסור לא יגדילם עד שיעבור מעת לעת מבליעת האיסור שלא יהיה הכלי בן יומו, ואם רוצה להגדילו מיד צריך שיהיה במי ההגעה ששים נגד כל הכלי, אמנם כבר נהגו להחמיר שלא להגדיל שום כלי רק כשהוא אינו בן יומו אף כשיש ס' במים נגד הכלי, מחשש שמא יגדיל גם באופן שלא יהא ס' כנגדו.

ה. וכל שכן בהגעה ציבורית שנהוג כהיום שבני העיר מביאים הרבה כלים להגעה, שיש ליזהר מעיקר הדין שלא להגדיל שום כלי שהוא בן יומו, בין כשמגדילים מבליעת חמץ, ובין מחשש בליעת איסור אחר או בליעת בשר בחלב, כי קשה מאוד להיזהר שיהא במים ששים נגד כל הכלים שמגדילים בתוכו זה אחר זה.

ו. כמו"כ טוב להקפיד בהגעה ציבורית שיהיו שתי יירות להגעה, אחת בעבור כלים חדשים בלבד, ואחת מיוחדת לצורך כלים שמגדילים אותן מחשש בליעת איסור,

ז. אין חשש להגדיל ביורה אחת כלים בשריים וכלים חלביים, כיון שהכלים אינם בני יומו.

כשרות
הבית

מדרוך
הכשרות

ב"ר העדה החרדית
בהשגחת הברין
מ"ה רש"מ
מ"ה רש"מ

הכלים שמועיל בהם הגעלה

ח. בענין כלילפסטיק שנאסר ומבליעת איסור, דנוהאחרונים אם מועיל ללה הגעלה, ולמעשה הפסק מרן הגאב"ד המנחת יצחק צוק"ל ש"יכולים להגעילים, ודוקא באופן שאין חשש שיתקלקל וממין רותחין, כגון שנבלע האיסור רק ע"י עירוי או כלי שני שאז מותר להגעילים ע"י עירוי או כלי שני. אבל אם נאסרו ע"י כלי ראשון אין להגעילים, לפי שצריך חום גבוה ויש לחוש שלא יגעילים יפה (עיי' בשו"ת מנח"י ח"ג סימן ס"ז).

ט. כלי זכוכית העמידים בחום, לענין בליעות חמץ שחמור איסורם חוששים שדינם ככלי חרס ואין מועיל בהם הגעלה, אם לא בשעת הדחק. אבל לענין בליעות שאר איסורים מקילין שמועיל בהם הגעלה (כן פסק בשו"ת מנח"י ח"א סימן פ"ו).

י. כלי פורצלן דינם ככלי חרס ואין מועיל בהם הגעלה, ובמקום צורך גדול יש לעשות שאלת חכם (ובספר מרא דשמעתתא מביא משמוש למורן הגאב"ד הרמ"א פריינד צוק"ל לשהיה המקיל להגעיל כלל פורצלן שנאסר רק ע"י כלי שני או שנשתתה י"ב חודש, ע"י שיגעיל אותו ג"פ).

יא. ג. שבכלי "אמאיל" דנוהאחרונים אם מועיל לבהם הגעלה המפניהציפו ישעליהם, ולמעשה הנתפשט המנהג להקל שמועיל בהם הגעלה. והמחמיר יגעילנו שלש פעמים.

יב. טס מתכת חדש (אלומיניום, פח או נירוסטה), ראוי להניחו לפני השימוש הראשון על להבה דולקת שיתחמם כדי רתיחה מחמת חשש מריחת שמנים על המתכת.

כמה פרטים בדיני הגעלה

יג. טרם הגעלת הכלי חובה לנקות ולשפשף מכל חלוד הולכלוך הדבוק עליו ולהסיר כל המדבקות וכו', אבל כתם ומראה לכלוך בלבד אין לחוש, ואפשר להגעילו.

יד. כלים שיש עליהם סדקים וחריצים ואי אפשר לנקותם היטב אין מועיל בהם הגעלה,

טו. המגעיל כמה כלים ביחד, כגון מה שמצוי כהיום שמניחים סכינים כפות כוסות וקערות לתוך רשת ומגעילים אותם יחד, יש להזהר שיהא מרווח בין כלי אחד לחבירו, בכדי שמי ההגעלה יגיעו לכל מקום.

כמו כן יש ליזהר שלא יפול כלי אחד לתוך חלל חבירו, כגון סכין או כפית לתוך כוס, שאז אין ההגעלה עולה לכלי הפנימי, עד שיעלו המים רתיחה בתוך חלל הכלי.

טז. אף כי לכתחילה אין להשהות הכלי הרבה בתוך מי ההגעלה שלא יבלע הפליטות הנמצאים במים, מ"מ אין להכניס הכלי לרגע אחד ולהוציאו מיד, אלא יש להשהותו בתוך המים במשך זמן מועט, כדי שיוכלו המים להפליט האיסור הבלוע בתוכו.

יז. יש אפשרות להגעיל כלי שנאסר, ע"י שימלאנו במים עד שפתו וכשירתיחו המים יתחוב לתוכו ברזל חם ומתוך כך יגלשו המים הרוותחים על שפת הכלי העליונה, אמנם אם נשתמש איסור בצד החיצון של הכלי, כגון שכיסה בו קדירה רותחת של איסור, אז יש להגעילו גם מבחוץ, על ידי שיכניס את כל הכלי אל תוך היורה.

כשרות
הבית

מדריך
הכשרות

בד"ץ העדה החרדית

בהשגחת הבר"ץ
הרה"ש חת"ס
הגד"ל

פרק ד'

הגעלעט כלים חדשים

א. כל כלי אלומיניום וכלי כסף ושאר כלי מתכות חדשים, נוהגים להחמיר ולהגעילם, ישנם כמה מפעלי ייצור של כלים העומדים תחת השגחתנו ואין צורך להגעילם, [רק אלו שיש עליהם תווית "הוכשרו בהגעלה כדין מטעם הבד"ץ"], אמנם לגבי פסח יש מדקדקים להגעיל כלים חדשים בכל אופן, משום חשש בליעות חמץ.

ב. כלי מתכת בציפוי "אמאייל" "טפלון" "קרמי" אין צורך להגעיל, כי אין בו חשש מריחת שומן. וכן תבניות אפייה שהן מחומר "אמאייל" אין צורך להכשירן.

מפעלי ייצור של כלים שהוכשרו כדין תחת השגחתנו, הם כדלהלן:
"מתאלום" (אלומיניום), "מתאלום ארקוסטיל" (נירוסטה), "ניסן צוקרמן"
רק הכלים שעליהם תווית "הוכשר בהגעלה כדין מטעם הבד"ץ".
הכלים שמיוצרים בחו"ל טעונים טבילה.

כלים חד פעמיים ורדידי אלומיניום

ג. כלי אלומיניום "חד פעמי", וכן רדידי אלומיניום יש בהם חשש מריחת שומן איסור, ולכן יש לרכוש רק אלו שבהשגחתנו. ואם קנה בלי השגחה יכניסם לתנור (אחרי שהפרידם שלא יהיו צמודים אחד בתוך השני) ויפעיל את התנור על דרגת חום הכי גבוהה עד שיתחממו היטב וחשיב כליבון קל, או לפחות יערה עליהם מים רותחים כדי להכשירם.

אלו המיוצרים בחו"ל, רשום מעל החותמת מיובא מחו"ל.

מפעלי ייצור של רדידים ותבניות אלומיניום (חד פעמיים) שבהשגחתנו, ראה בפנים המדריך,

ולפסח ראוי לקנות אריזות הסגורות אורגינלי עם כיתוב מאושר לפסח מטעם הבד"ץ.



אין השגחה על המכסים מקרטון (ציפוי למינט) של תבניות האלומיניום. ואין להשתמש בהם בפסח גם כשרשום כשר לפסח על האריזה החיצונית, (ובשאר ימות השנה אפשר להשתמש בהם קיים ייצור מיוחד בהשגחה לפסח גם על המכסים מקרטון עם חותמת מאושר לפסח מטעם הבד"ץ על כל מכסה).

ד. כלי פלסטיק או ניילון, אין בהם מריחת שומן. אך ב"ניילון נצמד" יש להשתמש רק באלו המיוצרים תחת השגחתנו, מפני שיש בהם מרכיב של שמן קטניות, או שומן בחשש. כן מצוי במיני קרטון לאפייה וכוסות חד פעמי מקרטון וכד' שיש עליהם חששות עמילנים של חמץ/קטניות מלבד מה שיש עליהם כעין מריחת מין שעוה, וכמו כן בנייר אפייה מלבד חשש עמילנים של חמץ/קטניות יש לחוש מפני מריחת שומן איסור, ויש להשתמש רק באלו שיש עליהם השגחה.

כשרות
הבית

מדריך
הכשרות

ב"ד העדה החרדית

בהשגחת הבד"ץ
מ"ר ישראל
מנצח

מפעלי ייצור של ניילון נצמד העומדים תחת השגחתינו, ראה בפנים המדריך,
רק בחותמת: "מאושר לפסח וחותרת אישור הבד"ץ".



מפעלי ייצור של נייר אפי'ה העומדים תחת השגחתינו, ראה בפנים המדריך,
רק בחותמת: "מאושר לפסח וחותרת אישור הבד"ץ".



פרטים בהגעת כלים חדשים

ה. כלי חדש שהוא גדול ואי אפשר להכניסו בתוך סיר מים רותחים, אפשר להקל למלא הכלי מים ולהרתיחם אף אם המים לא יזובו גם על השפה העליונה של הכלי, (כיון שכאמור אין הגעלה זו רק מחמת חומרא וחשש שמא לא נפגם הטעם של שומן האיסור, הילכך אין לחוש כ"כ במקום הצורך, כן הביא "במרא דשמעתא" בשם מרן הגרמ"א פריינד זצוק"ל). אך אם אפשר נכון להכניס כלי קטן בתוך המים הרותחים ולשפוך ממנו על גדות השפה העליונה.

ו. כלי שקשה להגעילו, ניתן גם להניחו תוך תנור אפיה ולהפעילו למידת החום המקסימלי (למשך כחצי שעה), עד שיתחמם הכלי כשיעור שקש הנוגע בו ישרף, שזה נחשב כליבון קל שדינו כהגעלה.

ז. "טוסטר" חדש שיש חשש מריחת שומן בחלקו הפנימי הבא במגע עם המזון, כיון שקשה להגעילו אפשר להכשירו ג"כ ע"י שמפעיל אותו לזמן מועט קודם תחילת השימוש בחום הגבוה ביותר, ואז נחשב כליבון קל שדינו כהגעלה.

ח. כלים חדשים הצריכים טבילה ויש עליהם גם חיוב הגעלה, יש להגעילם קודם טבילתם. ובדיעבד אם טבל לפני ההגעלה, דעת רוב הפוסקים להיתר, בפרט בכלים חדשים שהגעלתם היא רק משום חומרא.

פרק ה'

דיני ליבון כלים

א. כל כלי שנבלע בו איסור ע"י חום האש עצמו צריך ללבנו ליבון חמוור, דהיינו עד שניצוצות יהיו ניתזין הימנו, או עד שיתאדם הכלי מחום האש.

ב. מחבת שנאסרה ע"י טיגון, יש להכשירו ע"י ליבון, אך ישנם אופנים אשר די בהגעלה ויש בזה כמה פרטים, הילכך יש לעשות שאלת חכם, לדעת רבינו בעל "אבן ישראל" אם רק טיגנו א"צ ליבון.

ג. תבנית אפייה של בשר שאפה בה חלב או להיפך, צריכה ליבון חמוור.

כשרות
הבית

מדריך
הכשרות

בד"ץ העדה החרדית

בהשגחת
הרב
הגדול
החרידי

פרק ו'

הלכות טבילת כלים

א. כל כלי מתכות שהייצור שלהם נעשה ע"י נכרי יש בהם חיוב מדאורייתא לטובלם, אבל כלי זכוכית נקטורוב האחרונים שאין בהם חיוב טבילה כי אם מדרבנן, וכליעץ וכן כלי חרס אינם צריכים טבילה.

לגבי כל פלסטיק נחלק וגדול האחרוני שבדינו, ודעתה "מנחת יצחק" להצריכו טבילה בל יברכה, וכן בכלי פורצלן יש לחוש להטביל בלי ברכה (כמבואר בשו"ת מנח"י ח"ג סימן ע"ו וע"ז).

ב. חיוב טבילה בברכה הוא רק בכלי סעודה, דהיינו כלים שמשמשים בהם לצורך אכילה ושתייה.

ג. ונוהגין להחמיר להטביל כל הכלים שמכונים בהם מאכלים, כגון כלי לישיה, "מיקסר", מטחנת בשר, סכין של שחיטה וכו', אבל אין מברכין על טבילת כלים אלו מספק.

ד. כלי שאין המאכל נוגע בו בדרך תשמישו הרגיל, כגון כד שמניחים בו שקית חלב וכדו', אינו צריך טבילה.

ה. כלים שעשויים לאחסן מאכלים אין צריכים טבילה כי אינם נחשבים כלי סעודה, ולכן מדפי מקרר אף אם עשויים מאלומיניום, אין צורך להטבילם (כ"ה בשו"ת מנח"י ח"ט סימן פ"ג).

ו. כלי אלומיניום חד-פעמיים המיוצרים בחו"ל ע"י גויים, נוהגין להקל שאין צריכים טבילה (וכן הכריע בשו"ת מנח"י ח"ה סימן ל"ב) אמנם אם מתכוונים להשתמש בהם שימוש קבע וחוזר יש לחוש להטבילם, גם לפני השימוש הראשון.

וכמו"כ בקבוקי זכוכית או צנצנות יש להטבילם אם משמשים בהם שימוש חוזר, ובכלי פלסטיק שכל חיובו אינו אלא דרבנן יש להקל אף לענין שימוש חוזר, מכסי המתכת הם בדרך כלל מחו"ל, גם אם הם על צנצנת זכוכית המיוצרים כאן ע"י יהודים, ובקופסאות פח של שימורים, יש להקל להשתמש בהם שימוש חוזר מכיוון שפתיחת הקופסה חשוב כעשיית כלי ע"י יהודי. (ברכת יעקב להגרי"י בלויא זצ"ל ח"א הל' טבילת כלים).

ז. לכתחילה יש לחוש להטביל [בלי ברכה] אף כלים מתוצרת הארץ שרובם מיוצרים ע"י יהודים, כי מכל מקום יש גם מפעלים של נכרים, או עכ"פ שותפים נכרים [ויש חוששים להחמיר שגם בעלי מניות יש להם דין שותפים], וכן יש חוששין שמחללי שבת בפרהסיא רח"ל דינם כנכרי לענין זה. אבל כלי פלסטיק מתוצרת הארץ אין לחוש להחמיר עליו.

ח. לפני הטבילה יש להסיר כל חציצה, דהיינו כל דבר המקפיד עליו באם ישאר על הכלי אף שהוא רק מצד חוץ של הכלי, (כגון מדבקות וכדו').

ט. צריך להיזהר בעת טבילת הכלי להחזיקו בתוך המים באופן רפוי בכדי שיוכלו להכנס שם המים ולא תהא חציצה. וטוב יותר ללחלח את ידי תחילה במי המקוה, שאז אף אם מהדק ידיו אין חשש חציצה, כיון שהרטיבות בידיו מתחברת למי המקוה.

י. הטובל כמה כלים יחד באופן שיש לחוש שמא נכנס כלי קטן לתוך חלל כלי גדול בעודם תוך מי הטבילה, כגון כפית שנתחב לתוך חלל כוס וכדומה, יש להזהר שיהיה רוחב פי הכלי החיצוני כשיעור שפופרת הנאד {כשיעור 5 ס"מ}, כדי שיתחבר מי המקוה למים הנמצא תוך כלי החיצוני, וגם יזהר שיחדור היטב המים בין צדדי שני הכלים, ולכן ראוי לנענע היטב הכלים באופן שיהא ברור שהמים

כשרות
הבית

מדרוך
הכשרות

ב"ר העדה החרדית
בהשגחת הברין
הירושלמי
לעזרה חז"ל

נכנסו היטב בין הכלים. (ובאופן ששניהם באותו דרגת חיוב ופי כלי החיצוני עומד לכיון למעלה אין צורך שיהא רוחב פי כלי החיצוני כשיעור 5 ס"מ)

יא. אין לשלוח לטבול כלים ע"י קטן, שכן קטן אין לו דין נאמנות להעיד שטבל הכלי. אבל יכול לשלוח הכלים עם הקטן שיבק שמאדם גדול שיטבול את הכלי ונאמן ע"ז שכן עשה. (חונף לנער פרק ל'), ועיין בפרק מ"א שכתב והמחמיר תבוא עליו ברכה.

פרק ז'

דיני מכירת חמץ

א. מי שמוכר חמץ צריך להביא תמלך מהות הוענינה, וצריך שיגמור רבדעת ושרוצה למוכרו ולנכרי, שלא תהא המכירה כמצות אנשים מלומדה בלי הבנה. לכן נפרט דברים כלליים בענין המכר, בכדי שיהיה כל אחד את פרטי ואופני המכירה.

מכירה ע"י בי"ד

ב. כהיום נהוג ע"פ רוב לבצע את המכירה לנכרי ע"י בית דין, שהם בקיאים בדיני מקח וממכר ובכל דרכי הקניינים איך להקנות החמץ לנכרי על הצד היותר טוב, וכן לאחר הפסח להחזירו לרשות ישראל.

חתימת כל אחד בפני הרבנים וקבלת קנין סודר אצלם מהוה הרשאה מבעל החמץ שהוא ממנה ומרשה את הבד"צ להיות כשלוחו למכור חמצו לנכרי.

מכירת חמץ בעין

ג. מותר למכור בדרך מכירה זו גם חמץ בעין. ואולם יש נוהגים להחמיר שלא למכור לנכרי חמץ גמור בעין, ומוכרים רק החמץ הדבוק על כלי החמץ שקשה לנקותם, או שאר חמץ נוקשה או תערובות חמץ וכדומה.

כשאין יכול לחתום בפני הרב על שטר הרשאה

ד. לכתחילה נוהגים שכל אחד חותם על כתב ההרשאה שבידי הרב, והיינו שממנה בזה את הבד"צ כשליח למכור חמצו. וכן עושים קנין סודר לחיזוק הדבר, דהיינו שהרב מקנה לו סודרו ובתמורת סודרו הריהו ממנה את הבד"צ כשליח. כמו כן מנהג ישראל לתת להרב מעות כשכר טירחא על שמתעסק במכירת חמצו.

בדיעבד כשזמנו של בעל החמץ דחוק וקשה עליו להופיע בפני הרב, יברר אצל רב כדת מה לעשות, בנוגע להרשאה והשליחות ובפירוט שמו וכתובת הדירה והחמץ.

הפירוט על שטר ההרשאה

ה. בעת החתימה על שטר ההרשאה אצל הרב, יש לרשום במפורש את שמו המלא וכתובת הבית שבו נמצא החמץ הנמכר, אבל אין עיכוב מצד הדין לפרט מיני החמץ ומיקומם המדויק בתוך ביתו.

אכּן המדקדקים נוהגין לכתחילה לפרט את כל סוגי החמץ ומקומם המדויק בביתו, ולאחר מכן מוסיפים להתנות שמוכרים כל חשש חמץ בכל מקום שהוא, וזאת כדי לכלול כל מקום שאין בידיעתם שיש שם חמץ.

ו. יש מדקדקים שממנים אחד מבני החצר או הבנין למכור כל חשש חמץ הנמצא בחצר המשותף, כגון בחדר המדרגות, חדר הסקה, מקלט וכדומה, מכיון שחל חובת הביעור על כל דיירי הבנין, ולכן ממנים שליח אחד שיכתוב זאת בשטר ההרשאה.

דין מקומות המכורים לנכרי בפסח

ז. גם לאחר שמכר החמץ לנכרי, יצניעם בחדר או בארון שייעד לכך, ויסגור את החדר או הארון במפתח או דבק להכירא, כיון שלהלכה חמץ של נכרי הנמצא בביתו של ישראל אף שאין עליו חיוב לבערו כשלא קיבל עליו היהודי אחריות, עכ"ז צריך לעשות בפניו מחיצה עשרה טפחים שלא יכשל באכילתו, וזה שייך גם בחמץ המכור לנכרי.

וכן הדין לגבי כל יחמץ אונתוראפיי הוכדומה, דאף שמכר לנכרי החמץ הדבוק עליהם, צריך לסגורם בארון ולהדביק הארון לסימן היכר שיזכור ולא יבוא להכשל להשתמש בהם.

ח. בדרך כלל מתנים הביד"צ עם הנכרי הקונה, שהוא מרשה לישראל המוכר ליכנס למקומות המכורים בפסח, ולכן אם יש לו צורך ליכנס לבית או לחדר שמכור לנכרי, וכן אם צריך לפתוח ארון שמכרו לנכרי, מותר בדרך עראי, אבל אין להשתמש שם דרך קבע, דנראה כמבטל המכירה בידיים ועושה מזה שחוק והיתול.

ט. הנוהגים להקל שלא לבדוק בליל י"ד בניסן אותם המקומות שעתידיים לימכר למחרת להנכרי, יש להם על מה לסמוך. ואף שהמכירה עדיין לא חלה בלילה זה, מ"מ כיון שעומדים להימכר כבר נפטרו מחיוב בדיקה.

י. שכח למכור החמץ ונזכר לאחר זמן המכירה, יעשה שאלת חכם.

כשרות
הבית

פרק ח'

דיני בדיקת חמץ מקומות החייבים בבדיקת חמץ

א. יש לבדוק בכל המקומות שאפשר לחוש שמא הכניסו שם פעם חמץ, ואף כשאינם בביתו ממש, כגון שיש לו חנות, מקום עבודה, מחסן, בין שהוא קנוי לו, בין שנמצא ברשותו בשכירות, ואפילו אין המקום קנוי לו בשכירות אלא שקיבל רשות להשתמש בו, כגון שהקצו לו חדר או ארון להשתמש בו ונמצא תחת רשותו, מוטל עליו החיוב לבדוק.

ב. מי שברשותו רכב, חייב לנקותו ולבדוקו.



ג. חדר המדרגות, וארון החש-מל (עלעקטרי), מים, גז, וכו', חיוב בדיקתם מוטל על כל להשכנים הדירים בבנין, שכן כל השכנים שותפים בזה, ונחשב כדירה של שותפים. ויש למנות אחד השכנים שהוא יבדוק בשליחות כולם.

ד. מי ששכר או קנה דירה שעלול להימצא שם חמץ [כגון שכבר דרו שם מקודם, או שהיא דירה חדשה שעבד בה הפועלים לפניו], וכבר קיבל את מפתח הדירה הבטח ליל ל"ד, אף שאינו נכנס לדור שם עד לאחר חג הפסח, מוטל עליו החיוב לבדוק הדירה.

ה. כיסי הבגדים יש עליהם חיוב בדיקה, שכן לפעמים מניחין בתוכם חמץ. ואף שמלשון השו"ע משמע שיש לבדוקם בליל י"ד דוקא כדין בדיקת הבית שזמן בדיקתו הוא בליל זה, מ"מ כהיום נוהגין שבדוקין אותם לפני שמכבסין אותם בימים שלפני פסח, וא"צ לבדוקם אז ע"י נה, ומכיון ששוב אין משתמשים בהם עד הפסח לכן אין צריך בדיקה עוד.

אמנם הבגדים שהוא לבוש בהם בעת הבדיקה, דעת המשנה ברורה שחל על הכיסים חיוב בדיקה בליל י"ד, ודעת השולחן ערוך הרב שאפשר לבדוק הכיסים בשעת הביעור. כהיום ישנם עוד כמה מיני ימקומו תבג דשעלו ללהימצא אש ספירור יחמץ, כגון הכפלי שבשרוולים, וכ"הכפליים (מאנד' עטן) של המכנסיים למטה. כמו כן עלולים להימצא פירורים בתוך השטריימל או המגבעת וכדומה, ויש לבדוק הכל ולנקותם, לדעת בעל "אבן ישראל" (בשו"ע ס' תל"ג) בגד שיש חור בסיס המלובש א"צ לפתוח תפירות הבגד לבדוקו.

כשרות הבית

פרק ט'

דיני שריפת חמץ

א. טוב ליזהר שישאר כזית חמץ גמור לשורפו, בכדי לקיים מצות תשביתו מדאורייתא.

ב. טוב ליזהר שלא לשפוך נפט וכדו' על החמץ קודם שנשרף, דאז נמצא שלא קיים מצות השבתה בשריפה, לפי שכבר נפסד החמץ ונתבער ע"י הנפט. והרוצה שישרף היטב יכול לשפוך עליו שמן שאין החמץ נפסד ע"ז, או ישפוך נפט אחר שנשרף היטב.

ג. זמן השריפה הוא בשעה חמישית, שאז יכול עדיין לבטל החמץ כיון שעדיין לא נאסר בהנאה ועדיין לא נפקע בעלותו, אבל בשעה ששית שכבר נפקע בעלותו שוב אין יכול לבטלו.

בדיעבד אם התמהמה ולא הספיק לשרוף החמץ בערב פסח, ונזכר ביו"ט או בשבת, יכפה עליו כלי וישרפנו במוצאי יו"ט הראשון.

מדרוך
הכשרות

בד"ץ העדה החרדית

בהשגחת הבר"ץ
ה"ה ש"ס תש"ס
א"י ירושלים

פרק י'

הכנות לפסח שטיפת הפה וצחצוח השיניים

א. לקראת סוף זמן אכילת חמץ יש לשטוף את הפה ולצחצח את השיניים היטב, כדי להסיר את החמץ הדבוק בחניכיים ובפה, שלא יכשל ח"ו באכילת משהו חמץ לאחר זמן האיסור, ומצוי לפעמים שנשארים בין השיניים גרעיני שומשום שנאפו יחד עם חלות, לחמניות, ומאפי בורקס למיניהם ודינם כחמץ.

ב. מי שיש לו שיניים תותבות, מעיקר הדין סגי שינקם היטב ואין צריך להגעילם מפני בליעות מאכלי חמץ, כי על פי רוב אין אוכלים מאכלים רותחים בשיעור יד סולדת, אמנם לכתחילה טוב להגעילן ע"י עירוי מכלי ראשון, ואם יש חשש שיתקלקלו די להגעילן בכלי שני. וטוב לזהר שלא לאכול בהן חמץ רותח כ"ד שעות לפני תחילת זמן איסור אכילת חמץ.

ג. וכן מי שיש לו סתימות וכתרים בתוך השיניים, טוב לזהר לכתחילה שלא יאכל חמץ רותח כ"ד שעות קודם סוף זמן אכילת חמץ, מפני חשש בליעות שנבלע בהן.

הכנת מים נקיים לפסח

ד. כבר דנו גדולי הפוסקים אם הותר לשותות בפסח ממי הברז מרשת המים הכללית, כי יש לחשוש שמאנפלידורחמץ בבריכות ומאגרי המים, וחמץ בפסח אסור אפילו במשהו ואין לו ביטול. וטרחו הפוסקים להמליץ בעד הנוהגים להקל.

אכן המדקדקים נוהגים לחוש על דבר זה ולסנן מערב פסח מים לשתייה לצורך כל ימי הפסח, ואין משתמשים בשתייה ובתבשילים בפסח רק ממים מסוננים שהוכנו מלפני הפסח.

המים המינרליים בהשגחתנו נעשים בהשגחה מיוחדת לפסח

על כל שלבי המילוי.

החברות שבהשגחתנו ראה בפנים המדריך,

(אלו שיש להם מיתקן מיוחד למים מינרליים ראוי להזמין מהחברה כדים חדשים).

פרק י"א

דיני הפרשת חלה במצות שלא הופרשה חלה במאפייה

א. במאפיות המצות העומדות תחת השגחתנו, בדרך כלל מפרישים חלה במאפייה ורשום ע"ג הקופסא או המדבקה "הופרשה חלה". אך יש מאפיות שאין מפרישים חלה, ובאופן כזה שלא

כשרות
הבית

מדריך
הכשרות

ב"ר העדה החרדית

בהשגחת הברוך
ה"ר ישראל
ה"ר יצחק
ה"ר יחזקאל

הופרשה חלה יש מדבקה (בצבע אדום) על האריזה שרשום עליה "לא הופרשה חלה" ויש להיזהר בזה.

ב. הקונה מצות שלא הופרשה מהן חלה, צריך להפריש מהן חלה בביתו. ואפילו קנה פחות משיעור חיוב חלה [היינו אפילו פחות משיעור 1.250 ק"ג], צריך להפריש חלה, כי יש לחוש שמא נתחייב חלה במאפייה, ע"י צירוף עם מצות אחרות.

ומ"מ אין לברך על ההפרשה, עד שיהא לו שיעור חיוב הפרשת חלה, דהיינו משקל 1.680 ק"ג, (ולהחוששים לשיעור החז"א היינו 2.250 ק"ג).

ג. לכתחילה נוהגים שהחלק המופרש יהיה שיעור כזית, דהיינו בערך 15 גרם, ולהחזו"א 30 גרם, אבל אם הפריש חלה אפילו חתיכה קטנה יצא ידי חובתו דשיעור כזית אינו אלא מנהג.

ד. יש מהדירים להפריש מצה שלימה.

ה. בעת שמפרישין החלה מברכים "אשר קדשנו במצותיו וצונו להפריש חלה", ואין לומר "חלה מן העיסה" (בשו"ע על אמוזכר כלל ללומר מן העיסה). וכתב הגר"י יבלוי אצ"ל, חב"ד הרבד"ק, בספר ו"לק טהעומר" פ"ס קס"ט, דעכ"פ במצה שמפרישין לאחר האפיה ודאי לא יאמר "מן העיסה".

לכתחילה יברך קודם ההפרשה ומיד לאחר הברכה יפריש החלה, כדי לברך עובר לעשייתו. ולאחר שהפריש אומר "הרי זו חלה", וה"ה דיכול לומר באידיש: "דאס זאל זיין חלה" וכדו'. אבל אין עיכוב באמירה זו, שגם אם לא אמרו יצא ידי הפרשת חלה, לדעת בעל "אבן ישראל" בהליכות ישראל על פסח תחילה יפריש ואח"כ יברך.

ו. לכתחילה נוהגין לשרוף החלה בשריפת חמץ כדין חלה שצריך לשורפה, אמנם במקום שקשה לשרוף החלה יכול להניחה באשפה באופן שיכניסה בשקית סגורה על מנת שלא תבוא החלה לידי בזיון. ובאופן שאין בדעתו לשרוף החלה, טוב שיתנה קודם ההפרשה, שאם לא ישרפו החלה בסוף, הרי הוא מתנה שלא תחול מצות חלה כי אם על פחות מכזית, דבכה"ג יש מקילין דאין חיוב שריפה, (וכמבואר במנח"י ח"ד סימן י"ג).

ז. המפריש חלה ממצות שלו, טוב שיזהר לכיין במפורש שאינו רוצה לפטור כי אם המצות שלו ולא מצות של אחרים, דבלא"ה יש לחוש שבהפרשתו הרי הוא פוטר נמי מצות של חבירו, והיינו אותן המצות שנעשו מאותה עיסה שעשו מצות שלו, ועלול לגרום מכשול עי"ז שחבירו יפריש מן הפטור על החיוב. (כן הזהיר במנח"י ח"ו סימן קי"ז).

ח. מי שיש לו בביתו כמה חבילות מצה, ובכל אחת מהן יש שיעור חיוב חלה, הרי זה יכול להפריש מאחת על חבירתה, ואין צריך לצרפן לסל אחד, ורק צריך להניחן אחת אצל חברתה, ויגעו החבילות אחת ברעותה, וכן תהיינה שתיהן פתוחות למעלה. ואם המצות מעוטפות למעלה בנייר או ניילון יש לפותחן, וכך יכול להפריש מאחת על כולן.

וכל זה לכתחילה, ובדיעבד אפילו אם היו שאר המצות בבית אחר, והפריש מאחד על חבירו, נפטרו שאר המצות מחיוב הפרשת חלה.

ט. אבל אם אין בכל חבילה בפני עצמה שיעור חיוב חלה ורוצה לצרפן יחד לשיעור חלה, צריך לצרפן כולם בסל אחד, דהיינו שמניח כולם בתוך קופסה אחת, ויזהר שלא יבלטו מצות חוץ לחלל הקופסה, שאז אינן מצטרפות, ואם בכל זאת בולטות מצות יש לכסותן במפה.

י. ואם אינו יכול להכניס בקופסה אחת, יכול לכסות את החבילות במפה שתקיף הכל בין מלמטה

כשרות
הבית

מדריך
הכשרות

בד"ץ העדה החרדית

בהשגחת הבר"ץ
מ"ה שפיטצקי
ל"ה חול

ובין מלמעלה, וצריך גם להיזהר להצמיד חבילה אחת לרעותה באופן שיגעו זו בזו. ויש סוברים שצריך גם שיגעוהמצות יחד, (וכמו בא ב"לקט העומר" מהגרי"י בלויא זצ"ל פ"ו סק"ד, בשם הגר"מ קליערס זצ"ל). ויש פתרון לקחת מצה אחת ולהניחה באופן שתיגע קצתה בחבילה האחת וקצתה בחבילה השניה, ובכך נחשב כאילו נוגעין כולן יחד.

יא. מי ששכח להפריש חלה מערב יו"ט ונזכר ביו"ט שעדיין לא הפריש חלה, אסור להפריש חלה ביו"ט, ויעשה שאלת חכם.

יב. אם נתערבה מצת החלה שנפרשה בשאר המצות, יעשה שאלת חכם.

פרק י"ב

דיני כפולות ונפוחות במצות

א. נוהגים לאסור כל מצה שיש בה כפולה, שיש לחוש שלא שלט שם היטב חום התנור, ונתחממה המצה. ומ"מ אם המצה נאפית רק לפני הפסח ככל המצות בדוך כלל, אין אוסרין אלא מקום הכפולה לבד, וכדי נטילה סביבו [דהיינו 2 ס"מ, ולהחזו"א 2.4 ס"מ], ושאר המצה מותרת באכילה.

ב. אם הכפולה דבוקה ממש עד שנעשית לגוש אחד, כגון מה שמצוי שבעת עריכת המצה נכפל מקום אחד ורידדו אותו עד שנעשה לגוש אחד ממש, אף שמורגש במראה ובמישוש, יש להקל שאין עליו דין כפולה.

ג. בדין מצה נפוחה, כתב המ"ב (בסימן תס"א ס"ק ל"ה) שיש מאחרונים שכתבו שאין חוששין במצות שלנו שהן מצות דקות מאד ולא חששו אלא במצות עבות קצת, שאז יש לחוש שבתוך הנפוחה לא נאפה היטב אמצעית המצה ויש בה משום חימוץ, ועיי"ש.

פרק י"ג

דיני הכנות לליל הסדר

א. יהיה שולחנו ערוך מבעוד יום (שו"ע סימן תע"ב ס"א).

ב. יש לפרר התמכא [חריין, הנקרא כהיום "חזרת"] מבעוד יום, ויכסום שלא יפוגו, ואם שכח לפררו מבעוד יום, יכול לפררו בליל יו"ט ע"י שינוי, כגון שמפררו על גבי השלחן ולא לתוך הקערה. **ואם חל בשבת אסור לפררו אפילו ע"י שינוי, אלא יכול לחתכו לחתיכות קטנות סמוך לאכילה, ולא יחתכו דק דק.**

המשתמשים למצוות מרור ב"עלי חסה" יש לשוטפם (כפי שרשום על האריזה), מבעוד יום, וכשחל בשבת ושכח לשוטפם מבעוד יום מותר להדיחו תחת זרם מים סמוך לאכילה.

ג. גם החרוסת יש לכתחילה להכין מבעוד יום, ואם שכח להכין מבעוד יום אפשר לעשותו גם בליל יו"ט, ומותר לחתוך הפירות דק דק ואין צריך לעשות שינוי בחיתוכם. **אבל כשחל בשבת אסור**

כשרות
הבית

מדרוך
הכשרות

ב"ר העדה החרדית

בהשגחת הברין
הירושלמי
לעדה החרדית

לחתוך הפירות דק דק, וכן יש לחתכם רק סמוך לזמן אכילתו, ולתת תחילה המשקים ואח"כ החרוסת, ויעשה רק בלילה רכה ולא יטרוף החרסות בכח אלא באצבע.

ד. ראוילהכין מימלח מבעוד יום, ואם שכח להכינו מבעוד יום וכשחליו"ט בשבת יכול לעשות מימלח מעט, ושיהיה המלח פחות מעט משני שליש במים. ויש מחמירין גם כשחל בחול לעשות שינוי.

ה. שכח לצלות צלי מעריו"ט יצלה ביו"ט אך יזהר לאוכלו מחר ביו"ט, כדי שלא יהא מכין מיו"ט לחול.

ו. להכי וולהטי בהנרו תוהפתילו תלכו ביו"ט, וכשחל בשבת שלזכו ולהדליק הנרו תלפני השבת.

פרק י"ד

כמה דינים הנוהגים בליל הסדר

ד' כוסות

א. שיעור הכוס הוא כדי שיחזיק רביעית יין, ושיעור רביעית יין הוא לפי משקל 86 גרם, וסימנך כמנין "כוס", ולהנוהגים כשיעור חזו"א יש לקחת כוס של 150 גרם, וסימנך כמנין "כוס הגון".

ב. לכתחילה יש לשתות רביעית שלם, ובדיעבד סגי בשתיית מלוא לוגמיו שהוא בדרך כלל רוב רביעית. ובאדם מבוגר אשר מלוא לוגמיו שלו הוא יותר משיעור רוב רביעית, צריך מדינא לשתות מלוא לוגמיו.

ג. יש אומרים שלכתחילה צריך לשתות רוב הכוס אף שמחזיק כמה רביעיות, ויש מוסיפין שלכתחילה יש לשתות כל הכוס כולו, ואם קשה לו השתיה יקח לו כוס קטן כשיעור רביעית לבד.

ד. לא ישהה בשתיית רוב הכוס יותר מכדי שתיית רביעית, ואם שהה עד כדי אכילת פרס יצא, ולכתחילה נכון לשתות רוב רביעית בבת אחת.

ה. נשים שכבר בירכו "שהחיינו" בעת הדלקת נרות יו"ט, יזהרו שלא לברך שנית ברכת "שהחיינו" בעת הקידוש, וכן יזהרו שלא לענות אמן כיון שכבר בירכו בפה"ג, ומ"מ בדיעבד אם ענו אמן לא היה הפסק.

מצה

ו. בעת הברכה של אכילת מצה צריך לכתחילה לאכול שני כזיתים, אחד בשביל ברכת המוציא, ואחד בשביל ברכת מצה. אמנם מי שקשה לו יכול לסמוך להקל באכילת 30 גרם מצה לבד.

ז. יש להוסיף משהו על שיעור כזית מפאת פירורי מצה הנותרים בין השיניים, שאין מצטרפים לשיעור כזית, וכן בדרך כלל נופל קצת פירורים מן המצה בעת האכילה.

ח. כל הכזיתים צריך לאכול בשיעור זמן אכילת פרס, ויש הרבה דיעות כמה דקות נחשב שיעור

כשרות
הבית

מדריך
הכשרות

בד"ץ העדה החרדית

בהשגחת הבר"ץ
מחלקת חכמים
מחלקת חכמים

אכילת פרס, והמחמירים ביותר חוששים לשיעור של 2 דקות, והמקילים ביותר נוקטים בשיעור של 9 דקות, והמנהג המקובל הוא למדוד בשיעור 4 דקות, והמחמיר לשיעור של 3-2 דקות תבוא עליו ברכה.

מרור

ט. למרור נוהגים ליקח עלי וקלחי "חסה", ויש הנוהגים עפ"י מנהג בית אבותם ורבותם לקחת למרור "תמכא" (חריין).

חסה אייסברג, יש חוששים שאין זה חסה המקובלת לקיים מצוות מרור.

לפנים היו שנמנעו מלקחת חסה מחמת ריבוי התולעים שהיה מצוי בהם. אך כהיום קיים גידול מיוחד של עלי חסה נקיים מחשש תולעים.

ירקות מצוננים בהשגחת הבד"ץ, וירקות עלים (חסה) בגידול מיוחד
המאושרים מטעם הבד"ץ ראה בפנים המדריך "ירקות עלים"

שלח עורך

י. אסור לאכול בשר צלי בלילה הזה, שנראה כאוכל מבשר פסח. ובכלל זה בשר אפוי. אבל מותר לאכול בשר שנצלה ונתבשל אח"כ, ולכן אם רוצה לאכול כבד צריך לבשלו אחר הצליה. דג אפוי או צלוי, אין איסור לאוכלו.

יא. בשר מטוגן ע"י בישול בקדירה בלי שמן ומים, ומתבשל במוהל היוצא מן הבשר, ג"כ אין לאוכלו בליל פסח. ואם הכין כבר בשר כזה לצורך יו"ט יכול לבשלו בליל יו"ט, ואז מותר באכילה.

יב. יש המהדרים לאכול לפחות כזית בשר בקר משום שמחת יו"ט, אם כי מעיקר הדין הא ד"אין שמחה אלא בבשר" נאמר רק על בשר קרבנות.

כשרות
הבית

פרק ט"ו

קטניות ומאכלים שמעורב בהם קטניות

א. אין להקל אפילו בשעת הדחק (כפסק רבינו הגר"א במעשה רב) בגזירת הקדמונים לבני אשכנז שלא לאכול בפסח כל מיני קטניות ושמוני קטניות. גם בוטנים הם בכלל קטניות, כפסק רבני ירושלים הקדמונים. אמנם לא אסרו אלא באכילתן, ואין על קטניות חובת ביעור ומותר להשהותן בבית.

ב. גם בערב פסח מזמן איסור אכילת חמץ נוהגים להחמיר באכילת קטניות.

ג. גם מאכל שמערבים בתוכו קטניות בייצורו והכנתו, אין לאוכלו.

ד. הגדרת קטניות היינוכ לדבר שזורעי אותם ובזרעונים, ומצמיח קגרעיניו והזרע עצמו נאכל, וכל שגדל על עץ אין בו דין קטניות, ולכן בפולי קפה אין גזירת קטניות כיון שגדלים על עץ.

ה. ומחמירים לאסור גם שמן בוטנים ושמן כותנה.

מדריך
הכשרות

ב"ץ העדה החרדית

בהשגחת הבד"ץ
ירושלים
ט"ז תמוז ה'תש"פ

פרק ט"ז

דברים שהחמירו לא לאוכלם בפסח, ובענין רחיצת עופות וביצים לפני החג

א. לתינוקות שאינם יכולים לאכול כי אם מיני דייסות שיש בהן עירוב קטניות, נוהגים להקל בעבורם. ויזהרו לכתחילה שלא להשתמש לצורך זה בכלי הפסח הרגילים, אלא בכלים מיוחדים. (עיין עוד להלן בסוף המדור בקשר למזון תינוקות)

ב. יש דברים שהחמירו שלא לאוכלם בפסח מפני חששות חימוץ שהיה מצוי בהם ובדברים אלו נוקטים בעיקר לפי המנהג בין לקולא ובין לחומרא. אחד מאותם הדברים שנהוג להחמיר בהם הוא פירות יבשים כי שכיח היה למושחם או לערב בהם קמח, וכן היו מייבשים אותם בתנור חמץ, ולכן נשאר המנהג גם כהיום להחמיר בזה. ולכן אין אוכלים בפסח גם מיני פיצוחים, אף שאינם קטניות.

ג. כיון שמצוילפעמים בתוך העופות שיירי חיטים ממה שאכלו ובחייהם, נוהגים המדקדקים לקנות העופות דוק אקודם הפסח חולשטפסם ולרחצם היטב. בוועד השחיטת הדעתנו קיים פיקוח עלמאכל העופות לפני פסח מחשש חמץ. (ראה עוד בערך איטליזים בענין הפיקוח מחששות חמץ)

ד. הביצים עלול להיות דבוק עליהן חשש חמץ, שלפעמים המקום שמטילות הביצים אינו נקי משירי מאכלם העשוי ממיני דגנים, ובעיקר מצוי חשש זה בביצים שאינן עוברות תהליך שטיפה ורחיצה, ולכן נהגו המדקדקים לשטוף הביצים מערב פסח. ולזרוק התבניות מחשש פירורים.

סודרה השגחה מיוחדת על הביצים שהדיו המוחתם על הביצים יהיה ללא חשש חמץ, ועל כל ביצה או אריזה ישנה חותמת מיוחדת כזו: כ. פסח לסימון כי הדיו ללא חשש.

כשרות
הבית

פרק י"ז

חמץ שעבר עליו הפסח

א. קי"ל דחמץ שעבר עליו הפסח קנסו חז"ל ואסרוהו באכילה ובהנאה, אבל אם נמכר לנכרי כדת וכדין מותר לאוכלו אחר הפסח. ולכן יש להיזהר מאד שלא לקנות חמץ אחר הפסח, כל זמן שאין בחנות תעודת כשרות המעידה שנמכר החמץ כדת וכדין.

ב. מצד הדין אין צורך להימנע כלל מלאכול אפילו חמץ גמור שנמכר לנכרי, שכל שנמכר לנכרי לא קנסו חז"ל ומותר באכילה. אך יש מדקדקים שמחמירים על עצמם שלא לאכול חמץ מלפני הפסח אף שנמכר לנכרי, לפי שחוששים שמה לא חל הקנן לפי כל השיטות וכל הדיעות, ונמצא שיש חשש שלא היה מכור לגמרי לנכרי.

ג. וכמובן שאף אלו המחמירים אין צריכים לחוש כי אם על דבר שיש בו חמץ גמור, אבל לא בדברים שיש בזה חשש רחוק של חמץ, וכ"ש שאין צריך להחמיר על מיני קטניות, שלא חששו על קטניות אלא בפסח ולא אחר הפסח.

ובכדי לדעת כל הפרטים בזה איזה מוצר יש בו חמץ גמור ואיזה מאכל אין בו רק חשש חמץ או רק עירוב קטניות, יש לעיין לעיל בידיעון של מוצרי חמץ וחשש חמץ.

מדריך
הכשרות

ב"ד העדה החרדית

בהשגחת הבר"ץ
מ"ה שפיטצ'י
ל"ציה החר"ץ

ד. אף המחמירין שלא לאכול חמץ שעבר עליו הפסח הנמכר לנכרי יש להקל בקמח שנטחן מלפני פסח, שכן קמח רגיל אינו חמץ גמור ואין בזה אלא משום חשש רחוק ואין נזהרים להשתמש בהם כי אם בפסח ולא אחר הפסח.

ה. המחמירין על חמץ שלפני הפסח הנמכר לנכרי, עליהם לדעת שלא ניתן לסמוך על מה שנדפס על המוצר שנאפה לאחר הפסח לפי שלדאבוננו מצויים זיופים בדברים אלו. והרוצה לדעת אימתי נאפה צריך לבדוק את תאריך זמן הייצור הרשום על המוצר. [דרך אגב, לגבי כל המוצרים גם במשך השנה טוב להסתכל על תאריך הייצור שלא לקנות דברים ישנים מאוד, מפני חשש התפתחות חרקים ותולעים].

ו. כל התרופות שאינן ראויות לאכילה, אשר יש עליהן חשש עירוב חמץ אין לחוש עליהן לגבי אחר הפסח, שהרי מצד עיקר הדין יש להקל אפילו בפסח שכן נפגם טעמו לגמרי, ועכ"פ לאחר הפסח אין לחוש על כך.

פרק י"ח

בליעת תרופות בפסח והשימוש בהן

א. אנו משקיעים מאמץ רב בכדי לברר את כשרות התרופות שאין בהן חשש חמץ, וראה לעיל רשימה מפורטת בענין זה.

ב. סירופים ומיני כדורים העומדים למציצה וללעיסה שאין בהם טעם פגום, כאשר יש בהם חשש עירוב חמץ, הרי אלו תערובות חמץ ואין להשתמש בהם, ויש לבערם או למכרם לנכרי. ועיין ברשימה המפורטת בענין זה.

ג. כל האמור לעיל הוא לגבי תרופה המיועד לאכילה, אבל מיני משחות וכדו' שנעשה רק למריחה ושימוש חיצוני בלבד, מותר להשתמש בהן אף אם יש בהן עירוב חמץ, כיון שנפגם טעם החמץ מאכילת כלב, ואין נוהגין להיזהר כי אם באותן תרופות שבולעים, ולא כשמשתמשים בהן רק שימוש חיצוני גרידא.

ד. שטיפת הפה בדבר שנפסד מאכילת אדם כמו "מי פה", אם הוא זהיר שלא לבלוע ממנו אלא חוזר ופולטו, אין לחוש שמא יש בו חשש עירוב חמץ, (עיין שו"ת קנה בושם ח"א סימן כ"ה).

ה. אמנם זהו דוקא כשנפגם מאכילת כלב, אבל במשחת שיניים כיון שיש לה טעם משובח, אף שאינו בולע ממש המשחה אלא חוזר ופולטו, יש להיזהר ביותר שלא יהא בה שום חשש חמץ כל דהו, ולכן יש לקנות רק אלו העומדות תחת השגחתנו וכשרות לפסח.

ו. תרופות שאין בהן חשש עירוב חמץ, אלא קטניות אין לחוש בהן, דלא החמירו בקטניות כשאוכלן לצורך רפואה, ובפרט כשנפגמו מאכילת כלב כפי שבדרך כלל בתרופות וכדורים.

ז. כל האמור היינו רק לענין חולה שאין בו סכנה ח"ו אבל חולה שיש בו סכנה, ויש צורך ע"פ הוראת רופא ומו"צ לאכול איזה מין רפואה שיש בזה עירוב חמץ, מצוה עליו לאוכלו, שכן פיקוח נפש דוחה

כשרות
הבית

מדרוך
הכשרות

ב"ר העדה החרדית

בהשגחת הברין
הירושלמי
על ידי הח"י

כל התורה כולה. ונוהגין להדר אם אפשר לעטוף התרופה בקפסולה נקיה מחשש שחמץ, שאז נחשב שלא כדרך אכילה, אבל לא לעכב משום כך את נטילתו.

ומי"מ כדי למנוע איסור בל יראה ישתדל לקנות התרופה קודם פסח ולמוכרה לנכרי, ואם צריך לקנותה בפסח ישתדל לקנותה בבית מרקחת של נכרי, ויכוין שלא יחול עליו הקנין, וגם לא ישלם לו עד אחר הפסח כדי שלא יהא בזה קנין כסף.

כשרות
הבית

מדריך
הכשרות

ב"ץ העדה החרדית

בהשגחת הבר"ץ
הרב יצחק אייזיק
הרמב"ם

