
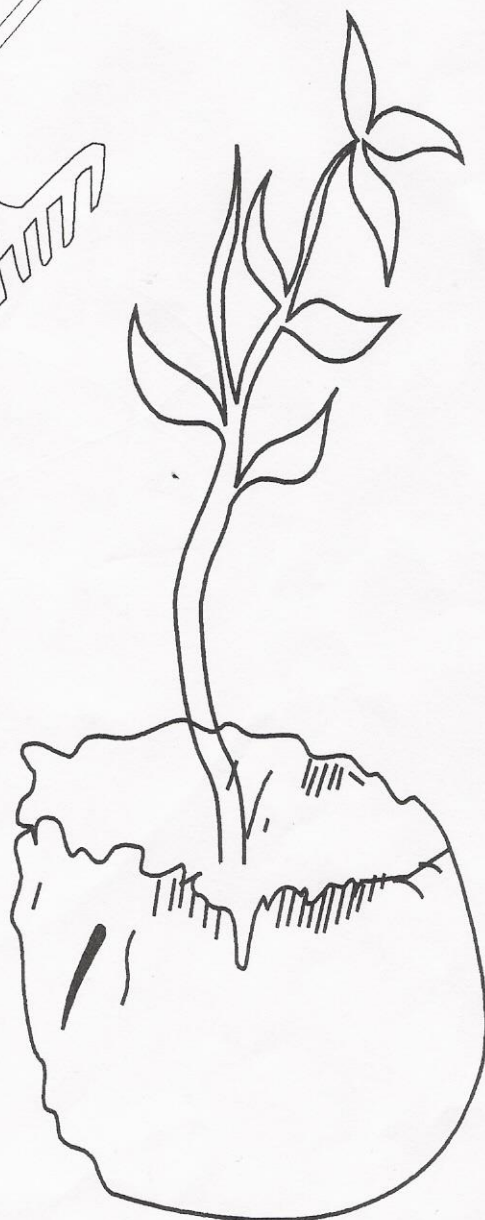
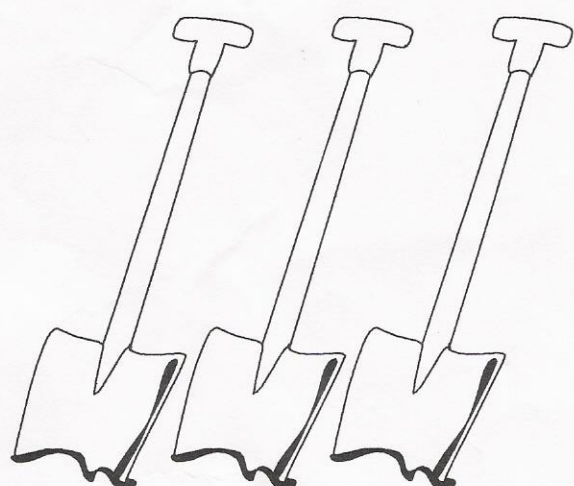

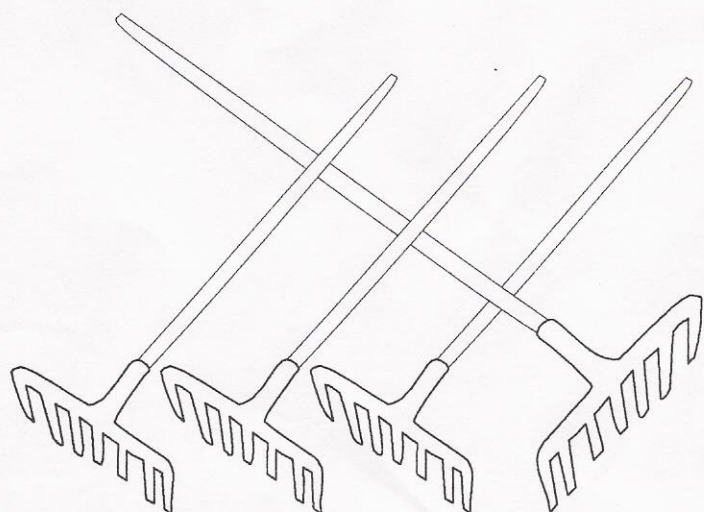


# ט"ו בשבט



1

2

3

4

5


1. התאם בין הציור לספרה.  
2. צבע להנאתך.

# העץ שלי:

בחרו עץ הצומח בחצר ביתכם או בסביבת הבית, מלאו את הדף המצורף וציירו את העץ. ניתן לשלב ציור עם הדבקה. אם יש לכם תמונות מצולמות של העץ בשלבים שונים, או מוצגים שאספתם ממנו כגון עלים, פירות, זרעים, קליפות גזע וכד'. הדביקו גם אותם

## אני מצייר את העץ שלי

(ניתן להדביק תמונה של העץ או עלים, פירות וכו')



שם העץ: \_\_\_\_\_

האם העץ צעיר/בוגר? \_\_\_\_\_

האם זהו עץ נוי או עץ מאכל? \_\_\_\_\_

דברים נוספים שיש לספר על העץ: \_\_\_\_\_

---



---

---


---



תנו לכל ילד 2 כוסות מים. (גזרו והדביקו)









תנו לכל עץ 5 תפוזים.



צבעו את הדמויות של הסיפור "שישה בשקיק אחד", גזרו והכינו שקית מתאימה.

הדמויות הן: גזר, פלפל, תפוח, בננה, גזר, פלפל





**סיפור ברזל**

- \* גזרו והכינו ספרון.
- \* צבעו את התמונות.
- \* תנו שם לסיפור.
- \* ספרו את הסיפור



למשפחה



# פי"ו בשבט

