

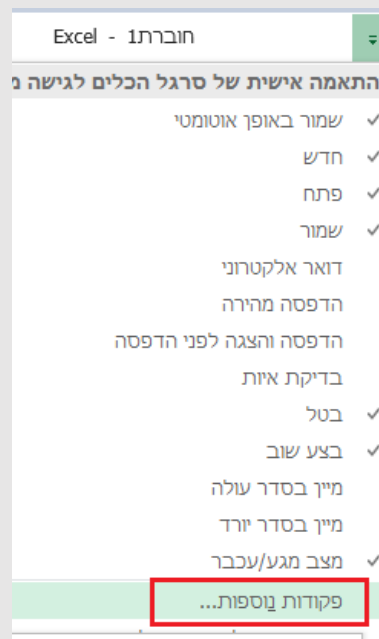
אקסל –הוספת פקודות מהתוסף לסרגל גישה מהירה

לאחר התקנת התוסף:

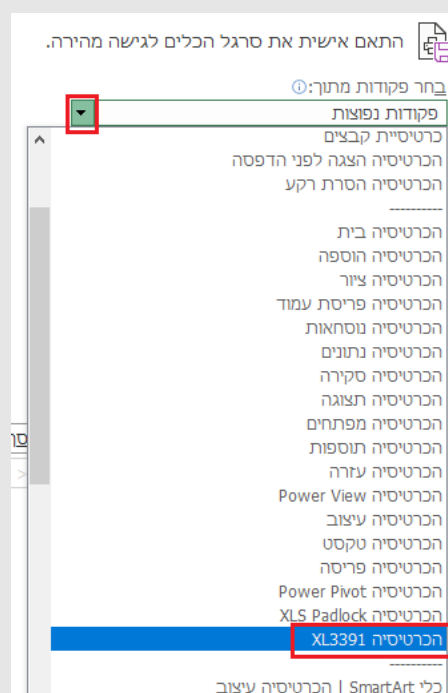
ללחוץ על החץ הקטן שבסוף סרגל הגישה המהירה.



לבחור 'פקודות נוספות'

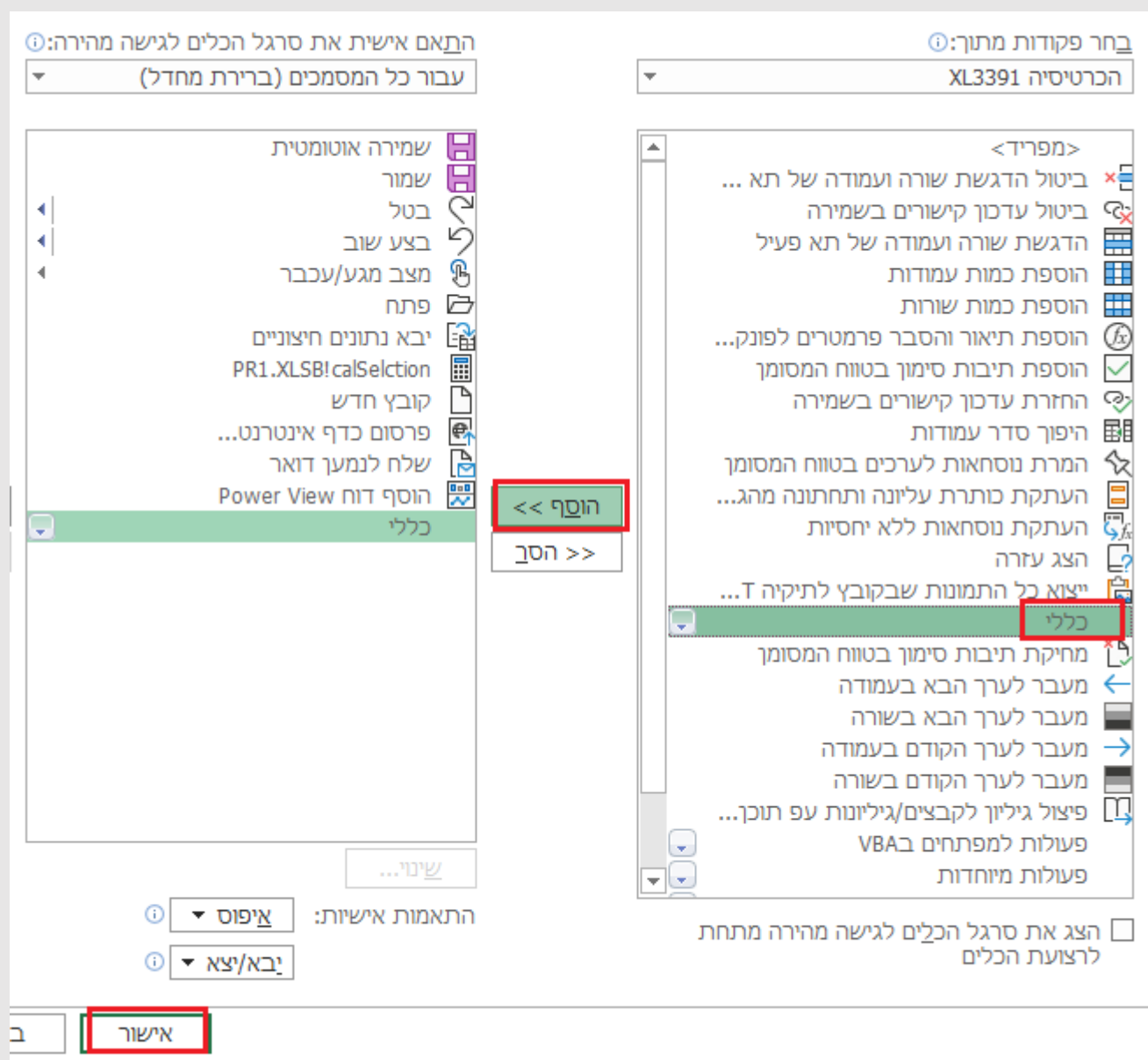


בשדה 'בחר פקודות מתוך' לבחור בכרטיסיית התוסף (הכרטיסיה xl3391)

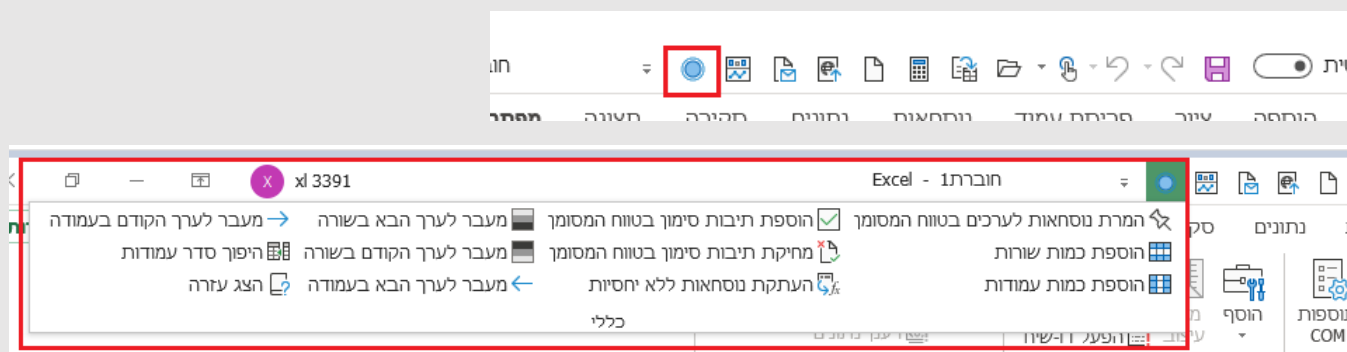


יופיעו כל הפעולות והקבוצות בכרטיסיית התוסף.

סימון פעולה/קבוצה לחיצה על 'הוסף' ואח"כ על 'אישור', תעביר אותה לסרגל גישה מהירה.
ניתן להעביר פעולות מסוימות או קבוצה עם פעולות.
קבוצה מזוהה בכך שמשמאלה יש חץ קטן.
למשל הקבוצה 'כללי'.



קבוצה שהתווספה לסרגל תראה כעיגול ולחיצה עליו תראה את כל הפעולות הנמצאות בתוכה.



כמובן שאם לא רוצים את כל הקבוצה אז לבחור רק פעולות מסוימות ואותן להעביר.