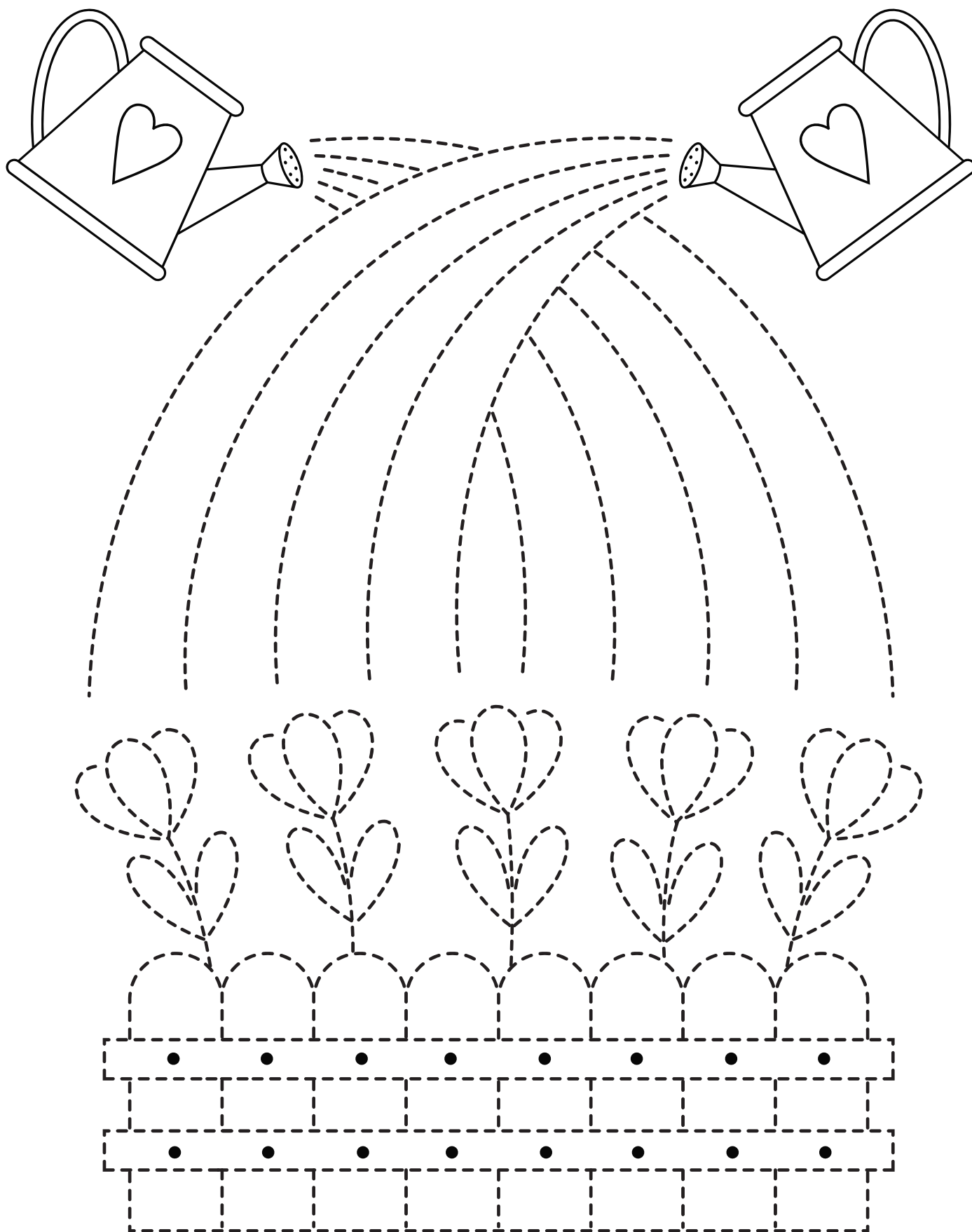


עברו על הקוקוים והשלימו את האיור!



מתחו קו בין כמויות זהות!

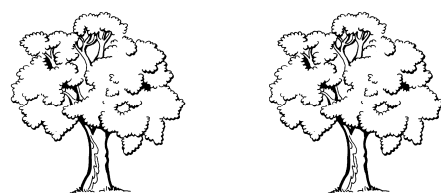
1



2



3



גזרו את רצועות העצים מדף מספר 2,
ספרו את כמות העצים בכל חלק
והדביקו בחלק שבו כתובה הספרה המתאימה לכמות!

1

2


3

4

5

דף מספר 2

גזרו את רצועות העצים, ספרו את כמות העצים בכל חלק והדביקו בדף מספר 1,
בחלק שבו כתובה הספירה המתאימה לכמות!



דף מספר 1

גזרו את רצועות העצים מדף מספר 2, ספרו את כמות העצים בכל חלק והדביקו בחלק שבו כתובה הספרה המתאימה לכמות!

1

2

3

4

5

6

7


8

9

10

דף מספר 2

גזרו את רצועות העצים, ספרו את כמות העצים בכל חלק והדביקו בדף מספר 1,
בחלק שבו כתובה הספרה המתאימה לכמות!



בחרו אות, עקבו אחר המסלול שיוצא ממנה והעתיקו אותה לעיגול הנמצא בסוף המסלול.
 כשתסיימו את כל האותיות, תקבלו איחול אקטואלי!

